




# Folk- och bostads- räkningen 1975

Del 3:3

Folkmängd i hela riket och länen mm  
samt utländska medborgare och utrikes födda i hela riket



Sveriges officiella statistik  
Statistiska centralbyrån  
Stockholm 1977

## INLEDNING TILL

### **Folk- och bostadsräkningarna 1860-1990**

Folkräkningar utfördes under perioden 1860-1900 vart tionde år och publicerades i Bidrag till Sveriges officiella statistik. A, Befolkningsstatistik (BiSOS A). Dessa är digitaliserade och finns på adressen <http://www.scb.se/BiSOS>

Därefter har resultaten från räkningarna ingått i serien Sveriges officiella statistik (SOS).

1910 till 1930 genomfördes räkningen vart tionde år och därefter vart femte år med undantag för 1955. Publikationerna har t o m 1960 benämnts Folkräkningen.

De allmänna bostadsräkningarna har utförts 1912-1914, 1920, 1933 och 1945 och 1960. År 1945 bar titeln Bostäder och hushåll.

1965 till 1990 har Folk- och bostadsräkningen ägt rum vart femte år.

Folk- och bostadsräkningen 1975. Del 3:3, Folkmängd i hela riket och länen mm samt utländska medborgare och utrikes födda i hela riket = Population and Housing Census 1975. Part 3:3, Population in the whole country and in the counties etc, aliens and foreign-born persons in the whole country.

Digitaliserad av Statistiska centralbyrån (SCB) 2009.


urn:nbn:se:scb-fob-1975\_033



# Folk- och bostads- räkningen 1975

Del 3:3

Folkmängd i hela riket och länen mm  
samt utländska medborgare och utrikes födda i hela riket



Sveriges officiella statistik  
Statistiska centralbyrån  
Stockholm 1977

# Population and Housing Census 1975

## Part 3: 3

Population in the whole country and in the counties etc,  
aliens and foreign-born persons in the whole country

Official Statistics of Sweden  
National Central Bureau of Statistics  
Stockholm 1977

---

### **Tidigare publicering**

Folkräkningar utfördes under perioden 1860–1930 vart tionde år, därefter vart femte år med undantag för år 1955 och från år 1960 i kombination med bostadsräkningar. Resultaten från räkningarna har fr o m folkräkningen 1910 publicerats i serien Sveriges officiella statistik: Folkmängden och dess förändringar. Publikationerna, i avseende på huvudtitel t o m årgång 1960 benämnda Folkräkningen – årgång 1935/36 dock Särskilda folkräkningen – och därefter Folk- och bostadsräkningen, har utgivits av statistiska centralbyrån.

Tidigare publicering skedde i serien Bidrag till Sveriges officiella statistik. A. Befolkningsstatistik.

Uppgifter som motsvarar de i föreliggande publikation redovisade har för närmast föregående räkningar publicerats i Folkräkningen 1960, Del III och IV, Folk- och bostadsräkningen 1965, Del III samt Folk- och bostadsräkningen 1970, Del 3.

### **Previous publication**

In the period between 1860–1930 population censuses have been taken every tenth year and since the latter date every fifth year with the exception of 1955 and from 1960 in co-ordination with housing censuses. Ever since the population census in 1910 the results of the censuses have been published in the Official Statistics of Sweden series as »Population and Vital Statistics». These publications, entitled until the 1960 issue the »Census of the Population» (the 1935/36 issue however being called the »Special Census of Population») and since then the »Population and Housing Census», have been issued by the National Central Bureau of Statistics.

Earlier publications were issued in the Contributions to the Official Statistics of Sweden series A. Population statistics.

Figures corresponding most closely to those published in the present publication were issued for the last three censuses in the »Census of the Population in 1960», Part III and IV, the »Population and Housing Census in 1965», Part III and »Population and Housing Census 1970», Part 3.

Published by  
the National Central Bureau of Statistics, S-102 50 Stockholm

LiberFörlag/Allmänna Förlaget  
ISBN 91-38-03282-1

Printed in Sweden  
Berlingska Boktryckeriet, Lund 1977

## Förord

Statistiska centralbyrån framlägger härmed del 3:3 av folk- och bostadsräkningen 1975. Uppgifterna i denna del härrör – i likhet med uppgifterna i delarna 3:1 och 3:2 – från räkningens demografiska avsnitt och avser folkmängd efter kön, ålder, civilstånd, medborgarskap samt födelseland i hela riket, län, A-regioner, tätorter och glesbygd.

Byrådirektör Åke Nilsson har lett planering och genomförande av det demografiska avsnittet. Aktuarie Åke Bruhn har svarat för datorbearbetningarna.

Publikationen har redigerats av byrådirektör Erik Liljegren.

Stockholm i oktober 1976

INGVAR OHLSSON

Curt Nilsson

# Innehåll

## Contents

6	Svensk-engelsk ordlista	List of terms
7	Engelsk översikt	English summary
8	<i>Inledning</i>	<i>Introduction</i>
8	Tabellernas innehåll	Contents of tables
	<i>Texttabeller</i>	<i>Tables in text</i>
9	A Åldersfördelning och folkökning i procent för tätorter, glesbygd och hela riket 1965–1975	A Age-distribution and population increase in the whole country, in densely and sparsely populated areas 1965–1975
9	B Antal svenska medborgare, utländska medborgare samt antal utrikes födda 1950–1975	B Number of Swedish citizens, foreign citizens and foreign-born persons 1950–1975
	<i>Tabeller</i>	<i>Tables</i>
16	1 Folkmängd efter kön, ålder (födelseår) i ettårsklasser och civilstånd i hela riket samt inom tätorter och glesbygd den 1 november 1975	1 Population by sex, age (year of birth) in one-year groups and marital status in the whole country and in densely and sparsely populated areas November 1, 1975
22	2 Folkmängd efter kön, ålder (födelseår) i femårsklasser och civilstånd i hela riket samt inom tätorter och glesbygd den 1 november 1975	2 Population by sex, age (year of birth) in five-year groups and marital status in the whole country and in densely and sparsely populated areas November 1, 1975
25	3 Folkmängd efter kön, ålder (födelseår) i femårsklasser och civilstånd, länsvis den 1 november 1975	3 Population by sex, age (year of birth) in five-year groups and marital status by county November 1, 1975
73	4 Folkmängd efter kön, ålder (födelseår) och civilstånd i stadsområdena den 1 november 1975	4 Population by sex, age (year of birth) and marital status in the three biggest towns with suburbs November 1, 1975
85	5 Folkmängd efter kön och civilstånd samt bosättning i tätort i A-regioner den 1 november 1975	5 Population by sex and marital status and residence in localities in A-regions (aggregate of communes) November 1, 1975
86	6 Folkmängd efter kön och ålder (födelseår) i A-regioner den 1 november 1975	6 Population by sex and age (year of birth) in A-regions (aggregate of communes) November 1, 1975
88	7 Antal tätorter och folkmängd inom tätorter av olika storleksklasser, länsvis den 1 november 1975	7 Number and population of localities of different size-groups, by county November 1, 1975
89	8 Folkmängd efter kön, ålder (födelseår) och civilstånd inom tätorter av olika storleksklasser den 1 november 1975	8 Population by sex, age (year of birth) and marital status in localities, by size of locality November 1, 1975
92	9 Folkmängd efter kön, ålder (födelseår) och civilstånd i tätorter med minst 50 000 invånare den 1 november 1975	9 Population by sex, age (year of birth) and marital status in localities with at least 50 000 inhabitants November 1, 1975

98	10	Folkmängd efter födelseland, medborgarskap och kön den 1 november 1975	10	Population by country of birth, citizenship and sex November 1, 1975
99	11	Utlänningar efter medborgarskap (samtliga länder) och kön den 1 november 1975	11	Aliens by citizenship (all countries) and sex November 1, 1975
100	12	Utlänningar efter kön, ålder (födelseår) och medborgarskap den 1 november 1975	12	Aliens by sex, age (year of birth) and citizenship November 1, 1975
102	13	Utlänningar efter kön, födelseland och medborgarskap den 1 november 1975	13	Aliens by sex, country of birth and citizenship November 1, 1975
106	14	Utrikes födda personer efter kön, ålder (födelseår) och födelseland den 1 november 1975	14	Foreign-born persons by sex, age (year of birth) and country of birth November 1, 1975
108	15	Utrikes födda personer efter födelseland (samtliga länder) och kön den 1 november 1975	15	Foreign-born persons by country of birth (all countries) and sex November 1, 1975
109	16	Utrikes födda personer efter kön, medborgarskap och födelseland den 1 november 1975	16	Foreign-born persons by sex, citizenship and country of birth November 1, 1975
		<i>Diagram</i>		<i>Charts</i>
10	1	Folkmängd per km <sup>2</sup> den 1 november 1975	1	Population per km <sup>2</sup> November 1, 1975
11	2	Hela befolkningen efter kön, ålder och civilstånd den 1 november 1975. Relativ fördelning	2	The whole population by sex, age and marital status November 1, 1975. Relative distribution
12	3	Utländska medborgare efter kön, ålder och födelseland den 1 november 1975. Relativ fördelning	3	Aliens by sex, age and country of birth November 1, 1975. Relative distribution
13	4	Utrikes födda personer efter kön, ålder och medborgarskap den 1 november 1975. Relativ fördelning	4	Foreign-born persons by sex, age and citizenship November 1, 1975. Relative distribution
14	5	Folkmängd efter kön och ålder i tätorter jämfört med hela riket den 1 november 1975	5	Population by sex and age in the localities compared with the whole country November 1, 1975
15	6	Folkmängd efter kön och ålder i glesbygd jämfört med hela riket den 1 november 1975	6	Population by sex and age in sparsely populated areas compared with the whole country November 1, 1975
		<i>Bilagor</i>		<i>Appendices</i>
114	1	Länsindelningen 1 januari 1976 samt indelningsändringar över länsgräns 2 januari 1971 – 1 januari 1976	1	Extent of the counties January 1, 1976 and changes of the administrative subdivision in counties between January 2, 1971 to January 1, 1976
118	2	Storstadsområdenas omfattning 1 januari 1976 samt ändringar i indelningen 2 januari 1971 – 1 januari 1976	2	Extent of the three biggest towns with suburbs January 1, 1976 and changes in the subdivision between January 2, 1971 to January 1, 1976
123	3	A-regionernas omfattning 1 januari 1976 samt ändringar i indelningen 2 januari 1971 – 1 januari 1976	3	Extent of the A-regions (aggregate of communes) January 1, 1976 and changes in the subdivision between January 2, 1971 to January 1, 1976

#### Symboler använda i tabellerna

#### Explanation of symbols

»	Upprepning	Repetition
–	Intet finns att redovisa	Magnitude nil
.	Uppgift kan ej förekomma	Category not applicable

## List of terms

antal	number	NR	number
bosatta i tätort	residents in localities	ogifta	single
därav	of which	region	region
folkmängd	population	relative fördelning i %	relative distribution in percent
folkökning i procent	population growth in percent		
fränskilda	divorced	samtliga	total
födda i medborgarskapslandet	born in the country of citizenship	samtliga tätorter	all localities
födda i Sverige	born in Sweden	statslösa och personer med okänt medborgarskap	stateless persons and persons with unknown citizenship
födelseland	country of birth	storleksklass	size-group
födelseår	year of birth	summa	total
gifta	married	svenska medborgare	swedish citizens
glesbygd	sparsely populated areas	totalt	total
hela befolkningen	total population	tätort(er)	locality(ies)
hela länet	the whole county	tätorter efter antal invånare	localities by number of inhabitants
hela riket	the whole country		
huvudort	main place	utländska medborgare	foreign citizens
kvinnor (KV)	women	utrikes födda	foreign-born persons
län	county	ålder	age
medborgare i annat land än födelselandet	citizens of other country than country of birth	åldersfördelning i %	age-distribution in percent
medborgare i födelselandet	citizens of country of birth	åldersklass	age-group
medborgarskapsland	country of citizenship	år	year(s)
män (M)	men	änklingar/änkor	widowers/widows
		övriga	others



## Summary

### Introduction

The processing of the Census of Population and Housing was divided into a number of sections. The findings of its demographic section, which are based on the processing of demographic data from the Register of the Total Population (RTB) kept by the National Central Bureau of Statistics (SCB), records the population according to national registration distributed by sex, age, marital status, etc. on November 1, 1975 for various forms of regional divisions. These findings are presented in three volumes. Part 3:1 contains demographic figures for communes<sup>1</sup>, parishes and parish registration districts, while Part 3:2 shows the corresponding figures for localities. This volume, Part 3:3, contains tables for the whole country and for the counties, the larger localities and localities in various size-groups as well as for the three biggest towns with their suburbs and for A-regions (aggregates of communes). In addition, this volume also contains data concerning aliens and foreign-born persons.

The other sections of the Census of Population and Housing are primarily based on particulars collected direct from the general public and from real-estate owners on special forms. The findings of those sections mainly relate to housing conditions, economic activity, occupation, industry, commuting between place of residence and place of work, and income. Before these statistics can be presented, the time-consuming work of preparing the primary material has to be carried out; the findings of these sections will accordingly not be available in final form for some time.

The data in the demographic section will be merged with the data obtained from the census forms and the income tape.

More specified descriptions regarding definitions and methods are to be found in Part 3:1 and Part 3:2.

### Contents of the tables

The present publication contains 16 tables. The tables can be divided into four main groups: first, national tables (tables 1 and 2), second, county tables (table 3), third, other regional tables comprising tables for the larger localities, localities within various size-groups, the three biggest towns with their

suburbs and A-regions (aggregates of communes) (tables 4–9) and finally, fourth, tables concerning aliens and the foreign-born (tables 10–16).

The age returns relate in all tables to year of birth. The 0–4 group thus covers those born in 1971–1975, the 5–9 group those born in 1966–1970, etc., irrespective of the date of birth of the person in question. It should be noted in particular that children born after 1st November 1975 are not included in the population. The term *aliens* denotes foreign citizens and stateless persons. As regards the *foreign-born*, it should be noted that children born abroad are not assigned to this group if the mother was still registered in Sweden when the child was born. The actual country of birth was, however, always registered until 1947, which means that every person born abroad until that date has been classed as being »foreign-born».

As pointed out above, citizenship and country of birth are recorded in accordance with particulars furnished for the civic registration system. In the latter, dependencies, colonies, and mandates and trusteeship territories are classified under the mother country. It has been laid down that citizenship is, in principle, to relate to independent states that exist at the present time, while country of birth is to relate to conditions at the time of birth. However, in the population registration it has not been possible to take fully into account the widespread political and geographical changes of recent years; consequently there is some element of uncertainty in the figures recorded, especially in regard to country of birth.

As in former censuses the administrative divisions used in this volume refer to conditions at the beginning of the following year, i.e. 1st January 1976.

Appendix 1 shows the extent of the counties on January 1, 1976 and appendices 2 and 3 record the same information for the three biggest towns with their suburbs and for the A-regions.

1) For administrative purposes Sweden is divided into 24 counties, 278 communes and about 2 600 parishes.

## Inledning

Folk- och bostadsräkningen 1975 (FoB 75) bearbetas i ett antal avsnitt.

Resultaten från räkningens demografiska avsnitt redovisar den mantalsskrivna befolkningens fördelning efter kön, ålder, civilstånd m m den 1 november 1975 för olika former av regional indelning. Uppgifterna bygger på SCBs register över totalbefolkningen (RTB). Registret är en kopia av länsstyrelsernas personregister. RTB förnyas successivt med inkomna förändringar (aviseringar) som födelser, dödsfall och flyttningar i form av magnetband från länsstyrelserna via riksskatteverket. Länsstyrelserna aviseras ursprungligen av pastorsämbetena (i Stockholm och Göteborg lokal skattemyndighet). Vid länsstyrelserna sker uppdatering av personregistret en gång per vecka.

För att erhålla ett RTB över den mantalsskrivna befolkningen den 1 november 1975 har registret uppdaterats med aviseringar om födelser, dödsfall, civilståndsändringar och flyttningar som skett senast den 1 november 1975 och registrerats senast vecka 51 år 1975 vid länsstyrelserna. I aviseringar om ändringar av medborgarskap saknas uppgift om tidpunkt för medborgarskapsbytet varför endast aviseringar före 1 november 1975 medtagits. En utförligare redogörelse har lämnats i Folk- och bostadsräkningen 1975 del 3:1.

Resultatet från det demografiska avsnittet publiceras i folk- och bostadsräkningen del 3:1–3. Del 3:1 innehåller folkmängdsuppgifter för kommuner och församlingar medan del 3:2 innehåller motsvarande uppgifter för tätorter. Föreliggande del 3:3 innehåller uppgifter om folkmängd efter kön, ålder och civilstånd i hela riket m m.

Förutom redovisningen för hela landet ges i denna del en regional redovisning som omfattar län, A-regioner, aggregat av tätorter, tätorter med mer än 50 000 invånare samt glesbygd. Förutsättningen för tätorts- och glesbygdsredovisningen är den på huvudsakligen ekonomisk karta utförda tätortsavgränsningen, som företagits i samband med räkningen. Utifrån avgränsningen på kartorna har ett magnetbandsregister över samtliga fastigheter innehållande 1970 års tätortskoder aktualiserats enligt den nya avgränsningen. Tätortskod eller glesbygdskod har sedan via en samkörning överförts till samtliga individer i personregistret. En utförlig redogörelse för definitioner och metoder har lämnats i folk- och bostadsräkningen 1975 del 3:2.

För hela landet redovisas dessutom uppgifter om utländska medborgare och utrikes födda personer.

Övriga avsnitt i folk- och bostadsräkningen bygger främst på uppgifter som inhämtats direkt från allmänheten och fastighetsägarna på särskilda blanketter. Resultaten från dessa avsnitt, som kommer att redovisas i senare delar, avser huvudsakligen boendeförhållanden, sysselsättning, yrke, nä-

ringsgren, pendling mellan bostad och arbetsplats samt inkomst.

Det demografiska avsnittets uppgifter kommer att maskinellt sammanföras med uppgifter från blankettmaterialet och med inkomstuppgifter.

### Tabellernas innehåll

Tabellerna kan delas in i fyra huvudgrupper. Tabell 1 och 2 innehåller uppgifter för hela riket, tabell 3 för län, tabellerna 4–9 för övriga regionala indelningar, omfattande storstadsområden, A-regioner, tätorter över 50 000 invånare, samt tätorter inom olika storleksklasser samt slutligen tabellerna 10–16 rörande utländska medborgare och utrikes födda personer.

I samtliga tabeller med åldersredovisning görs redovisningen efter födelseår. Således omfattar gruppen 0–4 år personer födda 1971–1975, gruppen 5–9 år personer födda 1966–1970 osv, oberoende av personens födelsedatum. Det bör särskilt observeras att barn födda efter 1 november 1975 inte ingår i populationen.

Med utlänningar avses utländska medborgare och statslösa. Beträffande utrikes födda personer bör observeras att i utlandet födda barn numera ej registreras som utrikes födda, om modern vid tidpunkten för barnets födelse kvarstår som kyrkobokförd i riket; fram till 1947 avsåg registreringen dock alltid det faktiska födelselandet, varför samtliga, fram till denna tidpunkt i utlandet födda personer räknats såsom utrikes födda.

Redovisningen av medborgarskap och födelseland bygger, såsom förut nämnts, på uppgifter inom folkbokföringen. I folkbokföringen hänförs besittningar, kolonier samt mandat- och förvaltarskapsområden till moderlandet. Medborgarskap skall i princip avse nu existerande, självständig statsbildning, under det att födelselandets benämning skall hänföras till förhållandena vid födelse-tidpunkten. De omfattande politiska och geografiska förändringar, som skett under senare tid, har emellertid ej i full utsträckning kunnat iakttagas i folkbokföringen, varför de redovisade uppgifterna – i synnerhet då beträffande födelselandet – är behäftade med en viss osäkerhet.

Liksom vid tidigare räkningar avser i denna volym redovisade indelningar förhållandena vid det påföljande årets ingång, dvs den 1 januari 1976.

Vid fördelningen av befolkningen inom administrativa områden efter bosättning i tätorter och glesbygd har till ett områdes tätortsbefolkning räknats befolkningen i samtliga däri belägna tätorter och delar av tätorter. Vid en jämförelse mellan ett läns tätortsbefolkning enligt föreliggande del 3:3 och summan av tätortsfolkmängden för länets tätorter enligt del 3:2 måste beaktas att i del 3:2 folkmängden i tätort, som

är delad på två län, helt räknats till det län som den större delen av tätortens befolkning tillhör. I tabell 7 lämnas dock länsuppgifter motsvarande redovisningen i del 3:2.

Samtliga diagram har framställts vid Lunds universitets datacentral.

I bilaga 1 finns en länskarta samt en redogörelse för indelningsändringar som berört länsgränser från 2 januari 1971 till 1 januari 1976. Motsvarande uppgifter för storstadsområden och A-regioner finns i bilaga 2 respektive 3.

**Tabell B**

**Antal svenska medborgare, utländska medborgare samt antal utrikes födda 1950–1975**

Swedish citizens, foreign citizens and foreign-born persons 1950–1975

År	Svenska medborgare	Utländska medborgare	Utrikes födda
1950	6 918 109	123 720	197 810
1960	7 304 508	190 621	299 879
1970	7 463 150	407 808	537 585
1975	7 797 887	410 657	550 451

Anm. I populationen utrikes födda ingår såväl svenska som utländska medborgare.

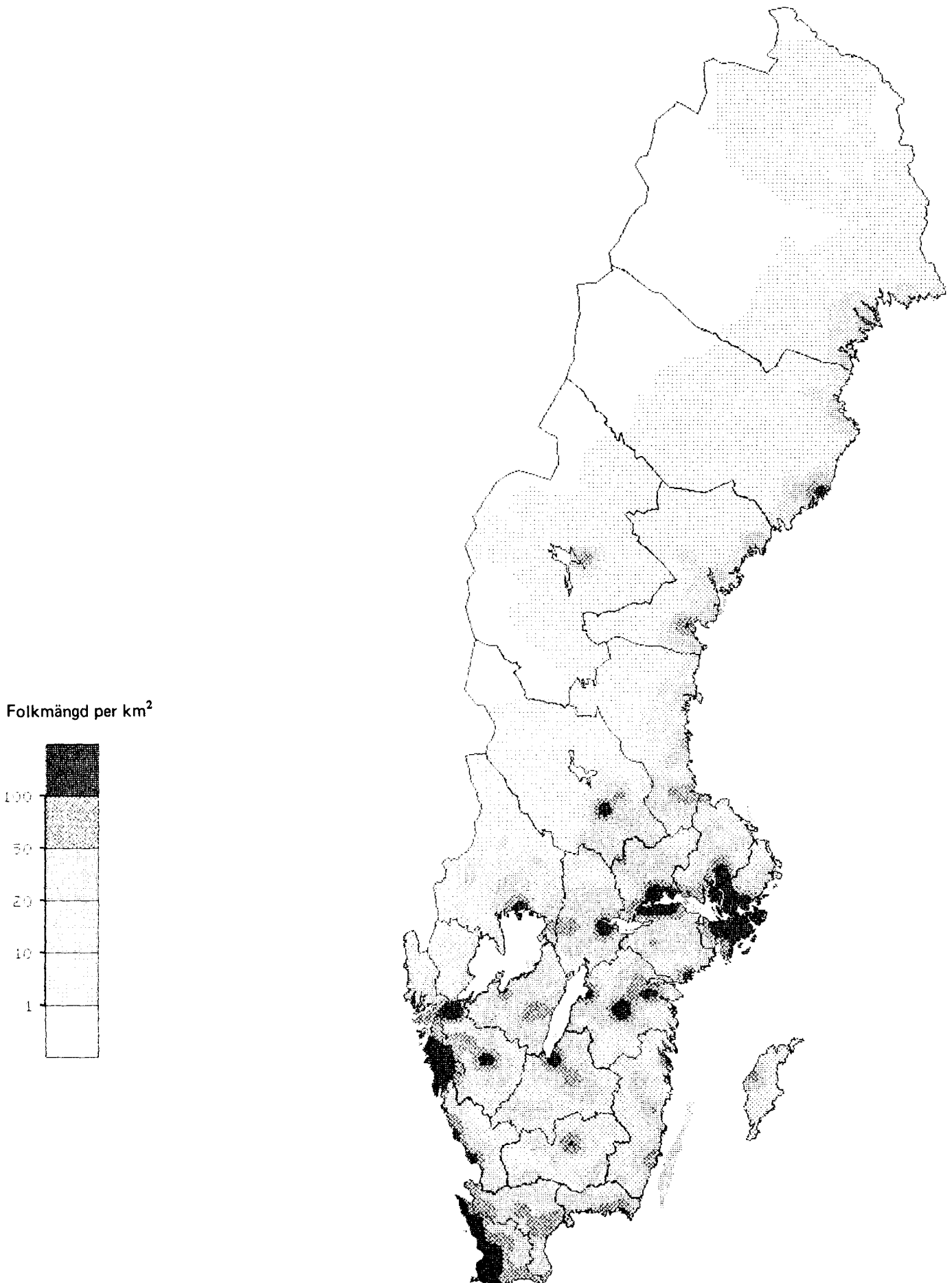
**Tabell A**

**Åldersfördelning och folkökning i procent för tätorter, glesbygd och hela riket 1965–1975**

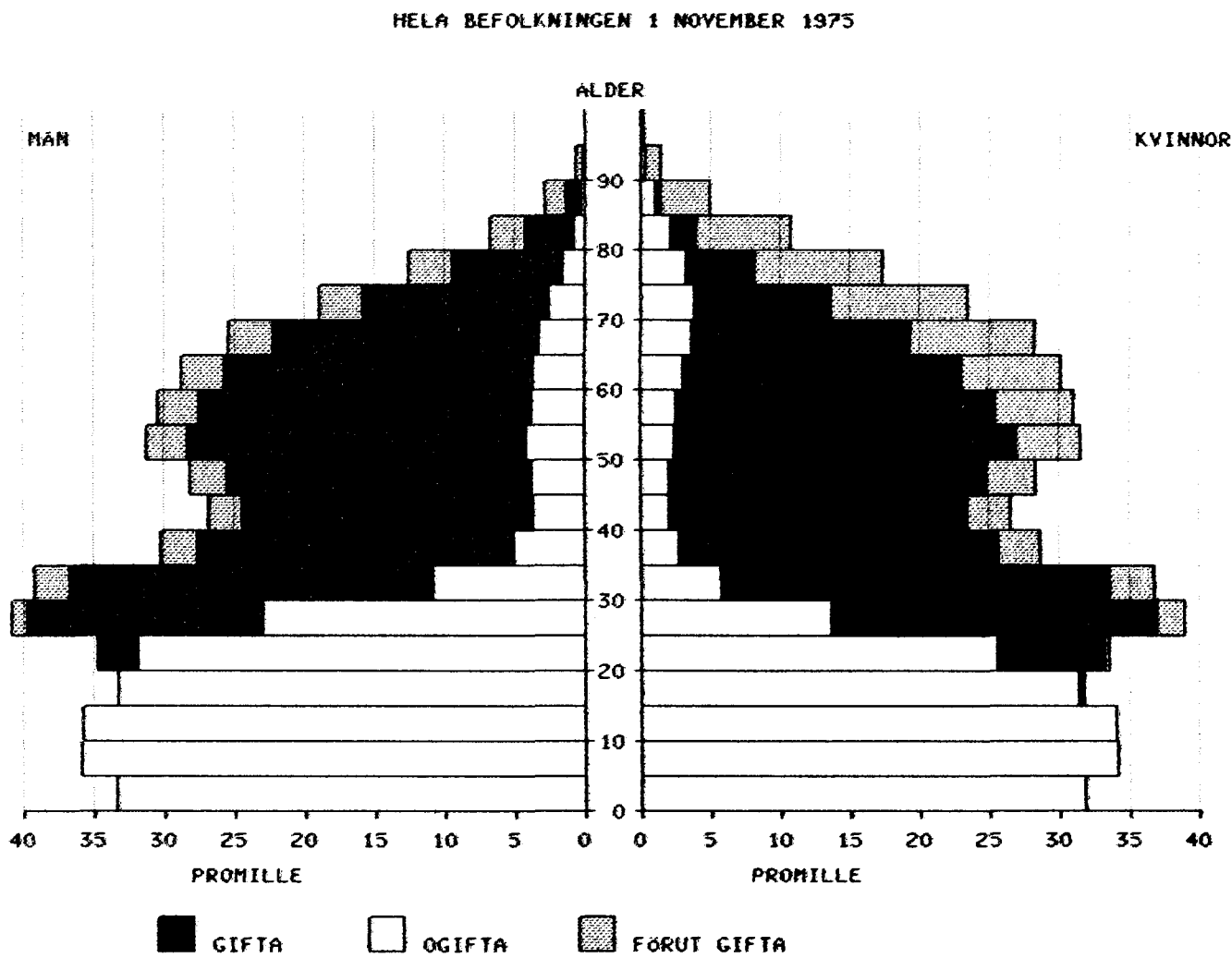
Age-distribution and population growth in percent in densely and sparsely populated areas and in the whole country, 1965–1975

Åldersklass	Åldersfördelning i procent			Folkökning i procent	
	1965	1970	1975	1965–1970	1970–1975
<i>Tätort</i>					
0–14	21,1	21,2	21,0	10,0	2,3
15–29	23,1	23,8	22,0	12,8	– 4,5
30–49	26,2	24,6	25,1	2,4	5,4
50–64	18,0	17,8	17,6	8,2	2,0
65–w	11,6	12,6	14,3	19,0	17,0
Totalt	100,0	100,0	100,0	9,4	3,2
<i>Glesbygd</i>					
0–14	19,4	18,0	18,0	–20,5	– 5,7
15–29	18,6	18,4	17,9	–15,5	– 7,7
30–49	22,6	21,2	21,6	–19,6	– 3,7
50–64	22,0	22,7	21,8	–11,6	– 9,4
65–w	17,4	19,7	20,7	– 3,3	– 0,6
Totalt	100,0	100,0	100,0	–13,7	– 5,5
<i>Hela riket</i>					
0–14	20,7	20,6	20,5	3,6	1,0
15–29	22,1	22,8	21,3	7,4	– 5,0
30–49	25,4	24,0	24,5	– 2,0	3,9
50–64	18,9	18,7	18,3	3,0	– 0,5
65–w	12,9	13,9	15,4	12,2	12,3
Totalt	100,0	100,0	100,0	4,0	1,6

**Diagram 1** Folkmängd per km<sup>2</sup> den 1 november 1975  
Population per km<sup>2</sup> November 1, 1975



**Diagram 2** Hela befolkningen efter kön, ålder och civilstånd den 1 november 1975. Relativ fördelning  
 The whole population by sex, age and marital status November 1, 1975. Relative distribution



**Diagram 3 Utländska medborgare efter kön, ålder och födelseland den 1 november 1975. Relativ fördelning**  
 Aliens by sex, age and country of birth November 1, 1975. Relative distribution

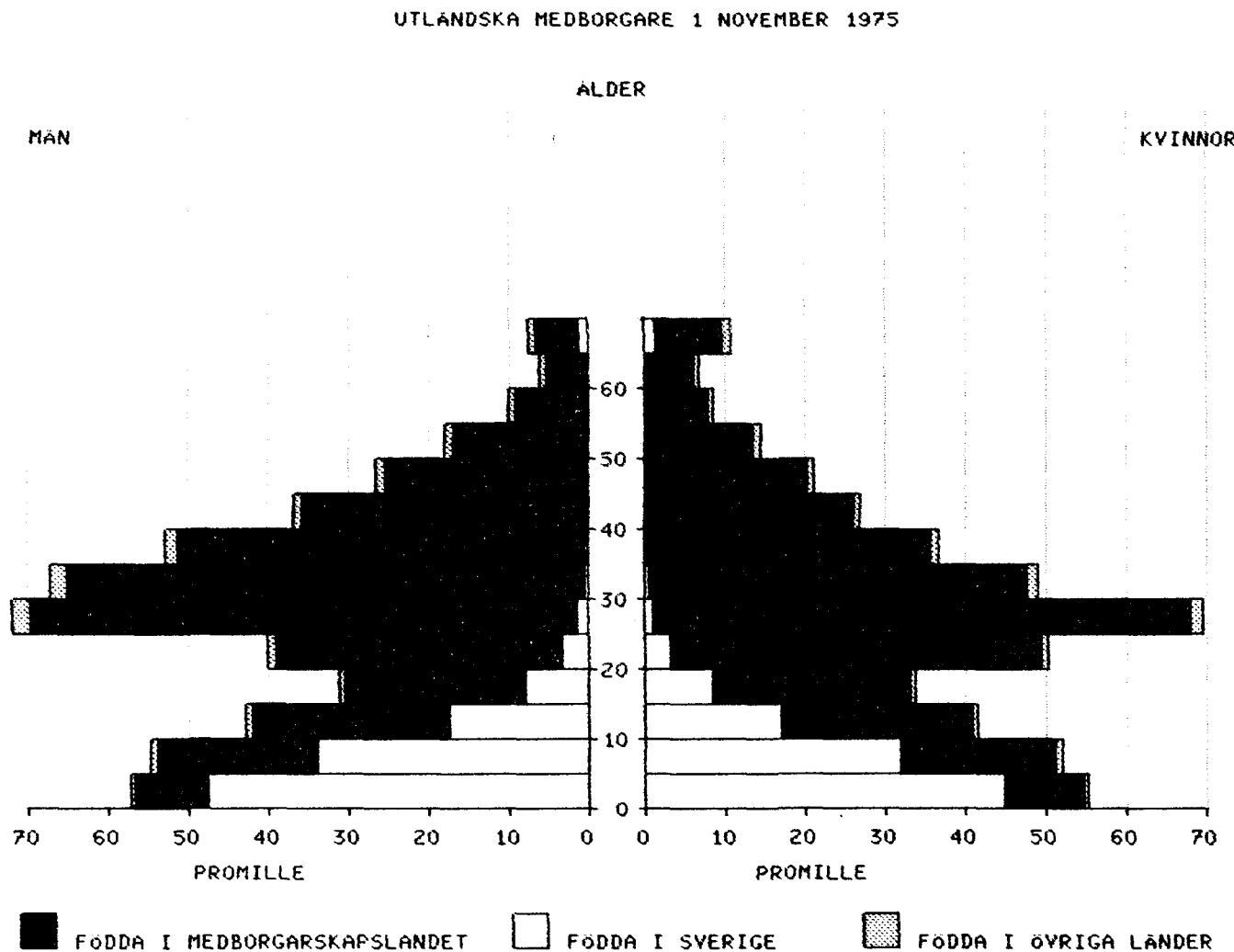
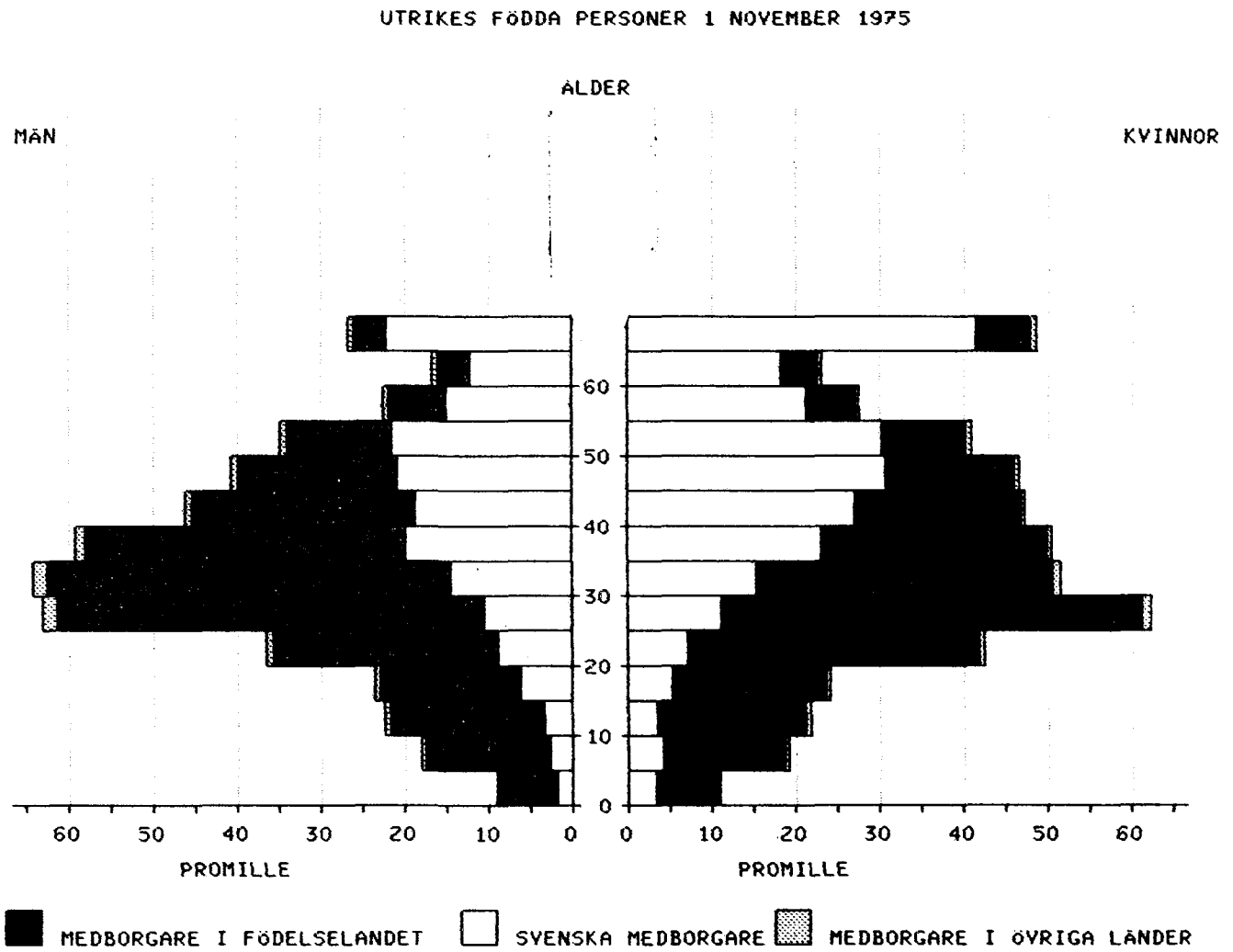
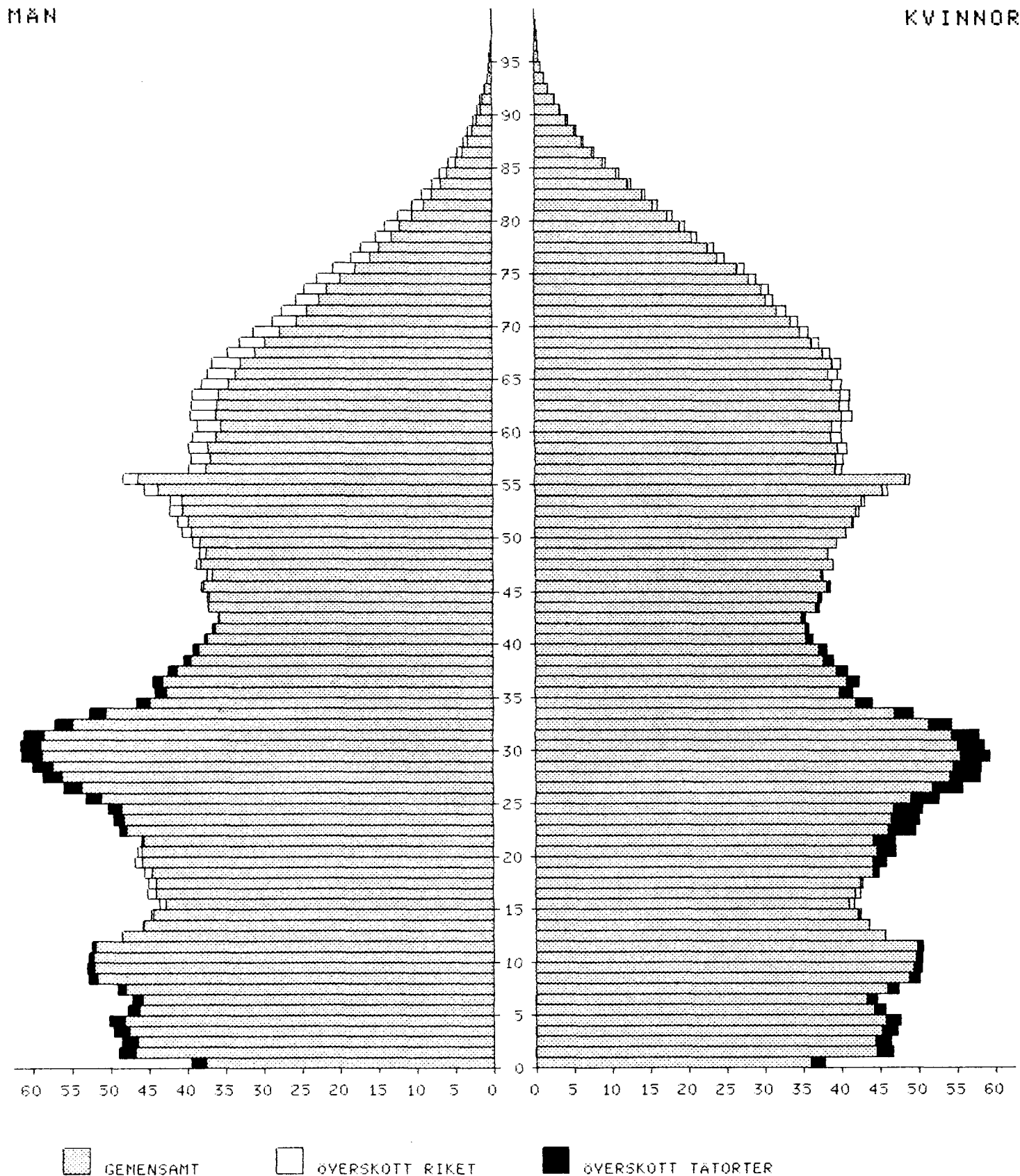


Diagram 4 Utrikes födda personer efter kön, ålder och medborgarskapsland den 1 november 1975. Relativ fördelning  
 Foreign-born persons by sex, age and citizenship November 1, 1975. Relative distribution



**Diagram 5** Folkmängd efter kön och ålder i tätorter jämfört med hela riket den 1 november 1975  
 Population by sex and age in the localities compared with the whole country November 1, 1975

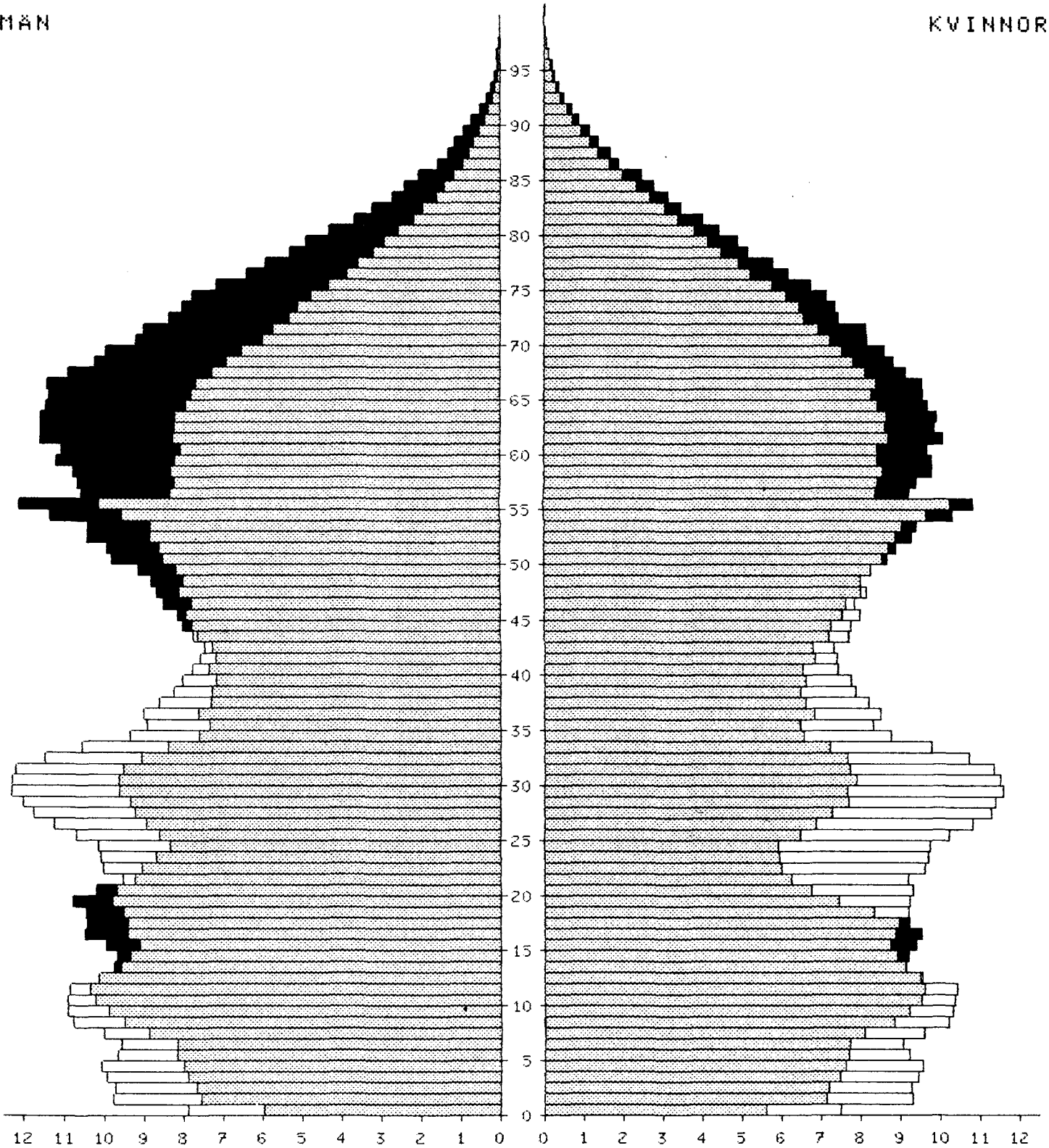






**Diagram 6** Folkmängd efter kön och ålder i glesbygd jämfört med hela riket den 1 november 1975  
 Population by sex and age in sparsely populated areas compared with the whole country November 1, 1975

MÄN

KVINNOR



 GEMENSAMT

 ÖVERSKOTT RIKET

 ÖVERSKOTT GLESBYGD

**Tabell 1** Folkmängd efter kön, ålder (födelseår) i ettårsklasser och civilstånd i hela riket samt inom tätorter och glesbygd den 1 november 1975

Population by sex, age (year of birth) in one-year groups and marital status in the whole country and in densely and sparsely populated areas November 1, 1975

ÅLDER	HELA BEFOLKNINGEN			OGIFTA		GIFTA		ÄNKLINGAR OCH ÄNKOR		FRÄNSKILDA		FÖDELSE- ÅR
	M	KV	SUMMA	M	KV	M	KV	M	KV	M	KV	
HELA RIKET												
0	45561	43457	89018	45561	43457	-	-	-	-	-	-	1975
1	56586	53819	110405	56586	53819	-	-	-	-	-	-	1974
2	56315	53603	109918	56315	53603	-	-	-	-	-	-	1973
3	57521	54658	112179	57521	54658	-	-	-	-	-	-	1972
4	58256	55226	113482	58256	55226	-	-	-	-	-	-	1971
5	55848	53386	109234	55848	53386	-	-	-	-	-	-	1970
6	55457	52306	107763	55457	52306	-	-	-	-	-	-	1969
7	58114	55458	113572	58114	55458	-	-	-	-	-	-	1968
8	62406	59004	121410	62406	59004	-	-	-	-	-	-	1967
9	63048	59675	122723	63048	59675	-	-	-	-	-	-	1966
10	63132	59950	123082	63132	59950	-	-	-	-	-	-	1965
11	62840	60218	123058	62840	60218	-	-	-	-	-	-	1964
12	58580	55194	113774	58580	55194	-	-	-	-	-	-	1963
13	55405	52696	108101	55405	52696	-	-	-	-	-	-	1962
14	54198	51340	105538	54198	51339	-	1	-	-	-	-	1961
15	52727	50460	103187	52727	50458	-	2	-	-	-	-	1960
16	54538	51313	105851	54535	51274	3	39	-	-	-	-	1959
17	54479	51726	106205	54472	51579	7	144	-	-	-	3	1958
18	55132	53162	108294	55080	52507	52	646	-	-	-	9	1957
19	56700	53301	110001	56464	51188	234	2079	1	4	1	30	1956
20	56025	53843	109868	55319	49402	693	4321	1	4	12	116	1955
21	55195	53227	108422	53476	45442	1676	7560	-	19	43	207	1954
22	57941	55555	113496	54205	42846	3645	12246	1	13	90	450	1953
23	58265	56063	114328	51192	38160	6835	17080	2	32	236	791	1952
24	58629	56477	115106	47441	33260	10771	21995	2	35	415	1187	1951
25	61856	59107	120963	45020	29333	16120	27944	10	60	706	1770	1950
26	65063	62526	127589	42022	25996	21904	34019	14	104	1123	2407	1949
27	68014	65278	133292	38267	22275	28087	39484	18	144	1642	3375	1948
28	69406	65866	135272	33603	18489	33464	43251	35	180	2304	3946	1947
29	71067	67046	138113	29843	15733	38271	46533	43	253	2910	4527	1946
30	71149	66524	137673	25364	13128	42144	48244	76	274	3565	4878	1945
31	70640	65605	136245	21488	10979	44940	49014	92	352	4120	5260	1944
32	66257	61968	128225	17455	9134	44322	47265	100	363	4380	5206	1943
33	61114	56526	117640	14032	7438	42734	43672	112	368	4236	5048	1942
34	54177	50573	104750	11496	6043	38438	39607	95	409	4148	4514	1941
35	51620	47974	99594	10048	5215	37291	37869	105	418	4176	4472	1940
36	52019	49231	101250	9251	4849	38552	39305	96	467	4120	4610	1939
37	49916	47446	97362	8002	4402	37622	38168	140	550	4152	4326	1938
38	47727	45478	93205	7389	3941	36282	36650	130	628	3926	4259	1937
39	46344	44832	91176	6782	3762	35386	36212	164	656	4012	4202	1936
40	44921	42892	87813	6364	3411	34524	34664	193	669	3840	4148	1935
41	43760	42701	86461	6167	3300	33662	34538	173	772	3758	4091	1934
42	43233	42179	85412	6006	3202	33286	33830	215	837	3726	4310	1933
43	44818	44480	89298	6142	3190	34692	36139	262	1002	3722	4149	1932
44	45060	44799	89859	6027	3174	34839	36277	305	1125	3889	4223	1931
45	45961	46086	92047	6191	3300	35425	37071	335	1310	4010	4405	1930
46	45197	45281	90478	6243	3314	34733	36334	381	1483	3840	4150	1929
47	46863	47133	93996	6352	3279	36177	37745	404	1726	3930	4383	1928
48	46303	46325	92628	6277	3165	35772	37164	438	1912	3816	4084	1927
49	47477	47775	95252	6310	3364	36757	37969	525	2133	3885	4309	1926

Tabell 1 (forts) Folkmängd efter kön, ålder (födelseår) i ettårsklasser och civilstånd i hela riket samt inom tätorter och glesbygd den 1 november 1975

ÅLDER	HELA BEFOLKNINGEN			OGIFTA		GIFTA		ÄNKLINGAR OCH ÄNKOR		FRÄNSKILDA		FÖDELSE- ÅR
	M	KV	SUMMA	M	KV	M	KV	M	KV	M	KV	
50	49312	49389	98701	6610	3594	38209	38979	596	2408	3897	4408	1925
51	49785	50316	100101	6675	3669	38544	39600	683	2721	3883	4326	1924
52	51194	51176	102370	6877	3850	39620	39938	786	3068	3911	4320	1923
53	51324	52113	103437	6914	4014	39694	40076	879	3554	3837	4469	1922
54	55277	55814	111091	7227	4316	42864	42702	1093	4099	4093	4697	1921
55	58551	59211	117762	7406	4400	45561	45142	1276	4933	4308	4736	1920
56	48191	48460	96651	5914	3733	37847	36412	1152	4665	3278	3650	1919
57	47725	48672	96397	5548	3829	37659	35964	1356	5260	3162	3619	1918
58	48188	49390	97578	5826	4036	37832	35903	1478	5847	3052	3604	1917
59	47508	48553	96061	6167	4138	36856	34830	1517	6116	2968	3469	1916
60	46710	48499	95209	5949	4324	36221	33981	1736	6762	2804	3432	1915
61	47921	50154	98075	6065	4711	37002	34333	1932	7615	2922	3495	1914
62	47715	49684	97399	5981	4905	36796	33096	2156	8489	2782	3194	1913
63	47501	49941	97442	6096	5170	36465	32256	2331	9338	2609	3177	1912
64	46001	48566	94567	6018	5298	34950	30487	2517	9779	2516	3002	1911
65	45153	47844	92997	5754	5676	34323	29119	2754	10247	2322	2802	1910
66	44493	48348	92841	5734	5757	33574	28181	2979	11662	2206	2748	1909
67	42060	46714	88774	5507	5959	31242	25917	3196	12228	2115	2610	1908
68	39974	44960	84934	5272	5852	29455	23999	3356	12677	1891	2432	1907
69	37711	43374	81085	4966	6133	27557	21815	3518	13232	1670	2194	1906
70	34718	41615	76333	4500	6074	25164	19771	3619	13746	1435	2024	1905
71	33233	39771	73004	4609	6121	23547	17913	3770	13834	1307	1903	1904
72	30828	37763	68591	4172	6075	21666	15827	3858	14167	1132	1694	1903
73	29603	37102	66705	3931	6378	20449	14333	4183	14906	1040	1485	1902
74	27564	35133	62697	3746	6164	18536	12642	4362	14849	920	1478	1901
75	25019	33186	58205	3322	5975	16397	10989	4471	14870	829	1352	1900
76	22267	30002	52269	2961	5460	14273	9102	4342	14250	691	1190	1899
77	20730	28320	49050	2664	5183	12842	7931	4610	14139	614	1067	1898
78	18399	25726	44125	2349	4736	11150	6455	4404	13598	496	937	1897
79	16918	23826	40744	2094	4570	9797	5355	4603	13018	424	883	1896
80	14779	21814	36593	1844	4164	8238	4478	4338	12402	359	770	1895
81	12606	19548	32154	1561	3853	6768	3452	3993	11570	284	673	1894
82	11169	17487	28656	1315	3446	5684	2846	3925	10590	245	605	1893
83	9393	15222	24615	1122	3050	4569	2105	3505	9537	197	530	1892
84	8235	13426	21661	976	2687	3721	1710	3373	8618	165	411	1891
85	6735	11295	18030	789	2320	2795	1215	3003	7378	148	382	1890
86	5468	9400	14868	647	1867	2160	873	2536	6348	125	312	1889
87	4535	7807	12342	488	1630	1643	570	2312	5359	92	248	1888
88	3826	6610	10436	439	1398	1229	468	2080	4555	78	189	1887
89	2992	5263	8255	336	1186	865	261	1714	3635	77	181	1886
90	2301	4081	6382	218	895	634	203	1410	2851	39	132	1885
91	1713	3188	4901	184	665	396	110	1106	2311	27	102	1884
92	1200	2299	3499	141	473	261	77	778	1689	20	60	1883
93	830	1611	2441	86	361	184	38	551	1171	9	41	1882
94	553	1078	1631	58	232	98	18	394	804	3	24	1881
95	377	804	1181	42	179	53	11	278	592	4	22	1880
96	273	586	859	25	147	39	12	205	414	4	13	1879
97	170	346	516	18	76	26	4	124	258	2	8	1878
98	102	213	315	10	43	7	-	83	165	2	5	1877
99	66	115	181	7	27	3	1	54	87	2	-	1876
100-W	64	161	225	10	48	1	1	52	109	1	3	W-1875
SUMMA	4081820	4126724	8208544	1947489	1678368	1854806	1856582	119795	394821	159730	196953	

Tabell 1 (forts) Folkmängd efter kön, ålder (födelseår) i ettårsklasser och civilstånd i hela riket samt inom tätorter och glesbygd den 1 november 1975

ÅLDER	HELA BEFOLKNINGEN			OGIFTA		GIFTA		ÄNKLINGAR OCH ÄNKOR		FRÄNSKILDA		FÖDELSE- ÅR
	M	KV	SUMMA	M	KV	M	KV	M	KV	M	KV	
TÄTORTER												
0	39600	37834	77434	39600	37834	-	-	-	-	-	-	1975
1	49036	46678	95714	49036	46678	-	-	-	-	-	-	1974
2	48638	46415	95053	48638	46415	-	-	-	-	-	-	1973
3	49629	47192	96821	49629	47192	-	-	-	-	-	-	1972
4	50264	47617	97881	50264	47617	-	-	-	-	-	-	1971
5	47685	45680	93365	47685	45680	-	-	-	-	-	-	1970
6	47293	44586	91879	47293	44586	-	-	-	-	-	-	1969
7	49212	47380	96592	49212	47380	-	-	-	-	-	-	1968
8	52897	50157	103054	52897	50157	-	-	-	-	-	-	1967
9	53172	50442	103614	53172	50442	-	-	-	-	-	-	1966
10	52909	50407	103316	52909	50407	-	-	-	-	-	-	1965
11	52472	50615	103087	52472	50615	-	-	-	-	-	-	1964
12	48432	45704	94136	48432	45704	-	-	-	-	-	-	1963
13	45628	43549	89177	45628	43549	-	-	-	-	-	-	1962
14	44490	42148	86638	44490	42147	-	1	-	-	-	-	1961
15	42741	41058	83799	42741	41056	-	2	-	-	-	-	1960
16	44015	41784	85799	44012	41745	3	39	-	-	-	-	1959
17	44030	42493	86523	44023	42349	7	141	-	-	-	3	1958
18	44649	44837	89486	44597	44220	52	608	-	-	-	9	1957
19	45885	45867	91752	45658	43910	225	1924	1	4	1	29	1956
20	45800	47077	92877	45140	43063	647	3898	1	3	12	113	1955
21	45969	46957	92926	44378	40032	1549	6719	-	16	42	190	1954
22	48889	49550	98439	45465	38238	3338	10868	1	13	85	431	1953
23	49571	50126	99697	43184	34288	6160	15058	1	29	226	751	1952
24	50286	50554	100840	40262	30067	9635	19323	1	31	388	1133	1951
25	53249	52644	105893	38239	26520	14333	24379	9	56	668	1689	1950
26	56120	55672	111792	35687	23521	19378	29769	13	92	1042	2290	1949
27	58785	58006	116791	32561	20174	24683	34531	17	123	1524	3178	1948
28	60081	58183	118264	28496	16645	29433	37651	29	161	2123	3726	1947
29	61449	59359	120808	25074	14220	33682	40626	40	228	2653	4285	1946
30	61498	58623	120121	21160	11803	37006	41990	68	239	3264	4591	1945
31	61102	57886	118988	17906	9874	39366	42768	83	315	3747	4929	1944
32	57211	54308	111519	14275	8191	38854	40913	91	325	3991	4879	1943
33	52721	49310	102031	11425	6628	37343	37628	102	330	3851	4724	1942
34	46559	44023	90582	9199	5374	33539	34060	83	352	3738	4237	1941
35	44285	41524	85809	7919	4548	32496	32419	94	369	3776	4188	1940
36	44415	42392	86807	7221	4229	33375	33415	86	417	3733	4331	1939
37	42600	40834	83434	6167	3839	32593	32436	114	479	3726	4080	1938
38	40460	39001	79461	5540	3462	31287	30996	106	552	3527	3991	1937
39	39190	38226	77416	5073	3247	30402	30461	137	563	3578	3955	1936
40	37562	36363	73925	4628	2908	29339	28982	169	574	3426	3899	1935
41	36576	35868	72444	4451	2766	28569	28591	157	679	3399	3832	1934
42	35954	35411	71365	4293	2717	28153	27932	183	735	3325	4027	1933
43	37183	37290	74473	4313	2682	29316	29846	218	858	3336	3904	1932
44	37011	37541	74552	4173	2669	29130	29926	260	968	3448	3978	1931
45	37786	38575	76361	4288	2733	29626	30545	286	1139	3586	4158	1930
46	36650	37676	74326	4193	2727	28686	29796	312	1251	3459	3902	1929
47	38184	39112	77296	4174	2726	30133	30772	338	1497	3539	4117	1928
48	37467	38327	75794	4093	2600	29608	30267	362	1621	3404	3839	1927
49	38288	39489	77777	4123	2768	30235	30894	446	1779	3484	4048	1926

Tabell 1 (forts) Folkmängd efter kön, ålder (födelseår) i ettårsklasser och civilstånd i hela riket samt inom tätorter och glesbygd den 1 november 1975

ÅLDER	HELA BEFOLKNINGEN			OGIFTA		GIFTA		ÅNKLINGAR OCH ÅNKOR		FRÅNSKILDA		FÖDELSE- ÅR
	M	KV	SUMMA	M	KV	M	KV	M	KV	M	KV	
50	39483	40713	80196	4253	2947	31219	31596	493	2046	3518	4124	1925
51	39838	41414	81252	4226	2923	31580	32083	554	2325	3478	4083	1924
52	40747	41908	82655	4320	3125	32276	32095	666	2621	3485	4067	1923
53	40877	42714	83591	4412	3292	32320	32142	722	3072	3423	4208	1922
54	43926	45505	89431	4595	3512	34785	34087	893	3516	3653	4390	1921
55	46436	48387	94823	4637	3573	36933	36189	1042	4181	3824	4444	1920
56	37623	39232	76855	3471	3003	30305	28867	941	3934	2906	3428	1919
57	37043	39269	76312	3326	3060	29834	28384	1078	4417	2805	3408	1918
58	37387	39618	77005	3493	3237	29985	28071	1190	4922	2719	3388	1917
59	36300	38779	75079	3614	3287	28825	27106	1222	5143	2639	3243	1916
60	35622	38823	74445	3361	3459	28372	26424	1400	5711	2489	3229	1915
61	36303	40096	76399	3471	3705	28776	26774	1506	6322	2550	3295	1914
62	36114	39841	75955	3438	3972	28534	25686	1692	7186	2450	2997	1913
63	35888	40038	75926	3516	4105	28261	25156	1826	7793	2285	2984	1912
64	34523	38903	73426	3427	4175	26938	23697	1958	8207	2200	2824	1911
65	33761	38276	72037	3222	4491	26434	22565	2107	8586	1998	2634	1910
66	33060	38815	71875	3199	4579	25684	21835	2275	9814	1902	2587	1909
67	31162	37601	68763	3087	4780	23746	20115	2467	10256	1862	2450	1908
68	29725	36152	65877	2911	4682	22576	18511	2594	10666	1644	2293	1907
69	27749	34799	62548	2746	4924	20864	16720	2664	11097	1475	2058	1906
70	25495	33483	58978	2486	4862	19054	15259	2741	11462	1214	1900	1905
71	24197	31660	55857	2562	4824	17611	13591	2904	11468	1120	1777	1904
72	22443	30333	52776	2287	4897	16263	12069	2910	11776	983	1591	1903
73	21542	29758	51300	2186	5130	15323	10767	3141	12474	892	1387	1902
74	19763	28034	47797	2020	4952	13727	9449	3226	12240	790	1393	1901
75	17819	26450	44269	1752	4791	12097	8172	3275	12217	695	1270	1900
76	15872	23845	39717	1575	4339	10514	6752	3196	11662	587	1092	1899
77	14776	22553	37329	1440	4118	9452	5859	3368	11575	516	1001	1898
78	13069	20576	33645	1288	3825	8201	4793	3180	11084	400	874	1897
79	11995	18948	30943	1139	3657	7139	3953	3348	10520	369	818	1896
80	10452	17399	27851	992	3325	6047	3351	3111	9999	302	724	1895
81	8893	15542	24435	819	3125	4945	2530	2884	9260	245	627	1894
82	7936	14044	21980	758	2813	4158	2107	2816	8552	204	572	1893
83	6627	12109	18736	637	2456	3291	1576	2526	7582	173	495	1892
84	5794	10669	16463	572	2182	2694	1271	2398	6831	130	385	1891
85	4659	8860	13519	420	1839	2025	902	2094	5765	120	354	1890
86	3868	7546	11414	390	1490	1584	647	1790	5123	104	286	1889
87	3202	6137	9339	286	1291	1184	430	1648	4190	84	226	1888
88	2657	5257	7914	261	1127	898	324	1432	3632	66	174	1887
89	2055	4129	6184	201	933	589	192	1200	2837	65	167	1886
90	1556	3223	4779	122	721	454	149	947	2231	33	122	1885
91	1185	2487	3672	109	532	276	79	776	1785	24	91	1884
92	822	1797	2619	74	381	191	59	540	1301	17	56	1883
93	586	1254	1840	45	291	139	26	397	900	5	37	1882
94	373	835	1208	35	184	69	16	266	614	3	21	1881
95	278	608	886	29	138	37	8	208	443	4	19	1880
96	180	488	668	12	125	22	9	142	342	4	12	1879
97	106	283	389	12	60	16	3	76	213	2	7	1878
98	84	163	247	9	36	4	-	70	122	1	5	1877
99	43	85	128	4	21	1	1	37	63	1	-	1876
100-W	41	131	172	7	44	1	1	32	84	1	2	W-1875
SUMMA	3327513	3461919	6789432	1576742	1428282	1518434	1522622	89777	325960	142560	185055	

Tabell 1 (forts) Folkmängd efter kön, ålder (födelseår) i ettårsklasser och civilstånd i hela riket samt inom tätorter och glesbygd den 1 november 1975

ALDER	HELA BEFOLKNINGEN			OGIFTA		GIFTA		ÄNKLINGAR OCH ÄNKOR		FRÄNSKILDA		FÖDELSE- ÅR
	M	KV	SUMMA	M	KV	M	KV	M	KV	M	KV	
GLESBYGD												
0	5961	5623	11584	5961	5623	-	-	-	-	-	-	1975
1	7550	7141	14691	7550	7141	-	-	-	-	-	-	1974
2	7677	7188	14865	7677	7188	-	-	-	-	-	-	1973
3	7892	7466	15358	7892	7466	-	-	-	-	-	-	1972
4	7992	7609	15601	7992	7609	-	-	-	-	-	-	1971
5	8163	7706	15869	8163	7706	-	-	-	-	-	-	1970
6	8164	7720	15884	8164	7720	-	-	-	-	-	-	1969
7	8902	8078	16980	8902	8078	-	-	-	-	-	-	1968
8	9509	8847	18356	9509	8847	-	-	-	-	-	-	1967
9	9876	9233	19109	9876	9233	-	-	-	-	-	-	1966
10	10223	9543	19766	10223	9543	-	-	-	-	-	-	1965
11	10368	9603	19971	10368	9603	-	-	-	-	-	-	1964
12	10148	9490	19638	10148	9490	-	-	-	-	-	-	1963
13	9777	9147	18924	9777	9147	-	-	-	-	-	-	1962
14	9708	9192	18900	9708	9192	-	-	-	-	-	-	1961
15	9986	9402	19388	9986	9402	-	-	-	-	-	-	1960
16	10523	9529	20052	10523	9529	-	-	-	-	-	-	1959
17	10449	9233	19682	10449	9230	-	3	-	-	-	-	1958
18	10483	8325	18808	10483	8287	-	38	-	-	-	-	1957
19	10815	7434	18249	10806	7278	9	155	-	-	-	1	1956
20	10225	6766	16991	10179	6339	46	423	-	1	-	3	1955
21	9226	6270	15496	9098	5410	127	841	-	2	1	17	1954
22	9052	6005	15057	8740	4608	307	1378	-	-	5	19	1953
23	8694	5937	14631	8008	3872	675	2022	1	3	10	40	1952
24	8343	5923	14266	7179	3193	1136	2672	1	4	27	54	1951
25	8607	6463	15070	6781	2813	1787	3565	1	4	38	81	1950
26	8943	6854	15797	6335	2475	2526	4250	1	12	81	117	1949
27	9229	7272	16501	5706	2101	3404	4953	1	21	118	197	1948
28	9325	7683	17008	5107	1844	4031	5600	6	19	181	220	1947
29	9618	7687	17305	4769	1513	4589	5907	3	25	257	242	1946
30	9651	7901	17552	4204	1325	5138	6254	8	35	301	287	1945
31	9538	7719	17257	3582	1105	5574	6246	9	37	373	331	1944
32	9046	7660	16706	3180	943	5468	6352	9	38	389	327	1943
33	8393	7216	15609	2607	810	5391	6044	10	38	385	324	1942
34	7618	6550	14168	2297	669	4899	5547	12	57	410	277	1941
35	7335	6450	13785	2129	667	4795	5450	11	49	400	284	1940
36	7604	6839	14443	2030	620	5177	5890	10	50	387	279	1939
37	7316	6612	13928	1835	563	5029	5732	26	71	426	246	1938
38	7267	6477	13744	1849	479	4995	5654	24	76	399	268	1937
39	7154	6606	13760	1709	515	4984	5751	27	93	434	247	1936
40	7359	6529	13888	1736	503	5185	5682	24	95	414	249	1935
41	7184	6833	14017	1716	534	5093	5947	16	93	359	259	1934
42	7279	6768	14047	1713	485	5133	5898	32	102	401	283	1933
43	7635	7190	14825	1829	508	5376	6293	44	144	386	245	1932
44	8049	7258	15307	1854	505	5709	6351	45	157	441	245	1931
45	8175	7511	15686	1903	567	5799	6526	49	171	424	247	1930
46	8547	7605	16152	2050	587	6047	6538	69	232	381	248	1929
47	8679	8021	16700	2178	553	6044	6973	66	229	391	266	1928
48	8836	7998	16834	2184	565	6164	6897	76	291	412	245	1927
49	9189	8286	17475	2187	596	6522	7075	79	354	401	261	1926

Tabell 1 (forts) Folkmängd efter kön, ålder (födelseår) i ettårsklasser och civilstånd i hela riket samt inom tätorter och glesbygd den 1 november 1975

ÅLDER	HELA BEFOLKNINGEN			OGIFTA		GIFTA		ÄNKLINGAR OCH ÄNKOR		FRÄNSKILDA		FÖDELSE- ÅR
	M	KV	SUMMA	M	KV	M	KV	M	KV	M	KV	
50	9829	8676	18505	2357	647	6990	7383	103	362	379	284	1925
51	9947	8902	18849	2449	746	6964	7517	129	396	405	243	1924
52	10447	9268	19715	2557	725	7344	7843	120	447	426	253	1923
53	10447	9399	19846	2502	722	7374	7934	157	482	414	261	1922
54	11351	10309	21660	2632	804	8079	8615	200	583	440	307	1921
55	12115	10824	22939	2769	827	8628	8953	234	752	484	292	1920
56	10568	9228	19796	2443	730	7542	7545	211	731	372	222	1919
57	10682	9403	20085	2222	769	7825	7580	278	843	357	211	1918
58	10801	9772	20573	2333	799	7847	7832	288	925	333	216	1917
59	11208	9774	20982	2553	851	8031	7724	295	973	329	226	1916
60	11088	9676	20764	2588	865	7849	7557	336	1051	315	203	1915
61	11618	10058	21676	2594	1006	8226	7559	426	1293	372	200	1914
62	11601	9843	21444	2543	933	8262	7410	464	1303	332	197	1913
63	11613	9903	21516	2580	1065	8204	7100	505	1545	324	193	1912
64	11478	9663	21141	2591	1123	8012	6790	559	1572	316	178	1911
65	11392	9568	20960	2532	1185	7889	6554	647	1661	324	168	1910
66	11433	9533	20966	2535	1178	7890	6346	704	1848	304	161	1909
67	10898	9113	20011	2420	1179	7496	5802	729	1972	253	160	1908
68	10249	8808	19057	2361	1170	6879	5488	762	2011	247	139	1907
69	9962	8575	18537	2220	1209	6693	5095	854	2135	195	136	1906
70	9223	8132	17355	2014	1212	6110	4512	878	2284	221	124	1905
71	9036	8111	17147	2047	1297	5936	4322	866	2366	187	126	1904
72	8385	7430	15815	1885	1178	5403	3758	948	2391	149	103	1903
73	8061	7344	15405	1745	1248	5126	3566	1042	2432	148	98	1902
74	7801	7099	14900	1726	1212	4809	3193	1136	2609	130	85	1901
75	7200	6736	13936	1570	1184	4300	2817	1196	2653	134	82	1900
76	6395	6157	12552	1386	1121	3759	2350	1146	2588	104	98	1899
77	5954	5767	11721	1224	1065	3390	2072	1242	2564	98	66	1898
78	5330	5150	10480	1061	911	2949	1662	1224	2514	96	63	1897
79	4923	4878	9801	955	913	2658	1402	1255	2498	55	65	1896
80	4327	4415	8742	852	839	2191	1127	1227	2403	57	46	1895
81	3713	4006	7719	742	728	1823	922	1109	2310	39	46	1894
82	3233	3443	6676	557	633	1526	739	1109	2038	41	33	1893
83	2766	3113	5879	485	594	1278	529	979	1955	24	35	1892
84	2441	2757	5198	404	505	1027	439	975	1787	35	26	1891
85	2076	2435	4511	369	481	770	313	909	1613	28	28	1890
86	1600	1854	3454	257	377	576	226	746	1225	21	26	1889
87	1333	1670	3003	202	339	459	140	664	1169	8	22	1888
88	1169	1353	2522	178	271	331	144	648	923	12	15	1887
89	937	1134	2071	135	253	276	69	514	798	12	14	1886
90	745	858	1603	96	174	180	54	463	620	6	10	1885
91	528	701	1229	75	133	120	31	330	526	3	11	1884
92	378	502	880	67	92	70	18	238	388	3	4	1883
93	244	357	601	41	70	45	12	154	271	4	4	1882
94	180	243	423	23	48	29	2	128	190	-	3	1881
95	99	196	295	13	41	16	3	70	149	-	3	1880
96	93	98	191	13	22	17	3	63	72	-	1	1879
97	64	63	127	6	16	10	1	48	45	-	1	1878
98	18	50	68	1	7	3	-	13	43	1	-	1877
99	23	30	53	3	6	2	-	17	24	1	-	1876
100-W	23	30	53	3	4	-	-	20	25	-	1	W-1875
SUMMA	754307	664805	1419112	370747	250086	336372	333960	30018	68861	17170	11898	

Tabell 2 Folkmängd efter kön, ålder (födelseår) i femårsklasser och civilstånd i hela riket samt inom tätorter och glesbygd den 1 november 1975

Population by sex, age (year of birth) in five-year groups and marital status in the whole country and in densely and sparsely populated areas November 1, 1975

ÅLDER	HELA BEFOLKNINGEN			OGIFTA		GIFTA		ÄNKLINGAR OCH ÄNKOR		FRÄNSKILDA	
	M	KV	SUMMA	M	KV	M	KV	M	KV	M	KV
HELA RIKET											
0-4	274239	260763	535002	274239	260763	-	-	-	-	-	-
5-9	294873	279829	574702	294873	279829	-	-	-	-	-	-
10-14	294155	279398	573553	294155	279397	-	1	-	-	-	-
15-19	273576	259962	533538	273278	257006	296	2910	1	4	1	42
20-24	286055	275165	561220	261633	209110	23620	63202	6	102	796	2751
25-29	335406	319823	655229	188755	111826	137846	191231	120	741	8685	16025
30-34	323337	301196	624533	89835	46722	212578	227802	475	1766	20449	24906
35-39	247626	234961	482587	41472	22169	185133	188204	635	2719	20386	21869
40-44	221792	217051	438843	30706	16277	171003	175448	1148	4405	18935	20921
45-49	231801	232600	464401	31373	16422	178864	186283	2083	8564	19481	21331
50-54	256892	258808	515700	34303	19443	198931	201295	4037	15850	19621	22220
55-59	250163	254286	504449	30861	20136	195755	188251	6779	26821	16768	19078
60-64	235848	246844	482692	30109	24408	181434	164153	10672	41983	13633	16300
65-69	209391	231240	440631	27233	29377	156151	129031	15803	60046	10204	12786
70-74	155946	191384	347330	20958	30812	109362	80486	19792	71502	5834	8584
75-79	103333	141060	244393	13390	25924	64459	39832	22430	69875	3054	5429
80-84	56182	87497	143679	6818	17200	28980	14591	19134	52717	1250	2989
85-89	23556	40375	63931	2699	8401	8692	3387	11645	27275	520	1312
90-94	6597	12257	18854	687	2626	1573	446	4239	8826	98	359
95-99	988	2064	3052	102	472	128	28	744	1516	14	48
100-W	64	161	225	10	48	1	1	52	109	1	3
SUMMA	4081820	4126724	8208544	1947489	1678368	1854806	1856582	119795	394821	159730	196953
0-17	1025011	973489	1998500	1025001	973300	10	186	-	-	-	3
18-66	2590398	2543389	5133787	862079	601641	1553347	1645894	31689	124864	143283	170990
67-W	466411	609846	1076257	60409	103427	301449	210502	88106	269957	16447	25960
RELATIV FÖRDELNING I %											
0-4	6,7	6,3	6,5	14,1	15,5	-	-	-	-	-	-
5-9	7,2	6,8	7,0	15,1	16,7	-	-	-	-	-	-
10-14	7,2	6,8	7,0	15,1	16,6	-	0,0	-	-	-	-
15-19	6,7	6,3	6,5	14,0	15,3	0,0	0,2	0,0	0,0	0,0	0,0
20-24	7,0	6,7	6,8	13,4	12,5	1,3	3,4	0,0	0,0	0,5	1,4
25-29	8,2	7,8	8,0	9,7	6,7	7,4	10,3	0,1	0,2	5,4	8,1
30-34	7,9	7,3	7,6	4,6	2,8	11,5	12,3	0,4	0,4	12,8	12,6
35-39	6,1	5,7	5,9	2,1	1,3	10,0	10,1	0,5	0,7	12,8	11,1
40-44	5,4	5,3	5,3	1,6	1,0	9,2	9,5	1,0	1,1	11,9	10,6
45-49	5,7	5,6	5,7	1,6	1,0	9,6	10,0	1,7	2,2	12,2	10,8
50-54	6,3	6,3	6,3	1,8	1,2	10,7	10,8	3,4	4,0	12,3	11,3
55-59	6,1	6,2	6,1	1,6	1,2	10,6	10,1	5,7	6,8	10,5	9,7
60-64	5,8	6,0	5,9	1,5	1,5	9,8	8,8	8,9	10,6	8,5	8,3
65-69	5,1	5,6	5,4	1,4	1,8	8,4	6,9	13,2	15,2	6,4	6,5
70-74	3,8	4,6	4,2	1,1	1,8	5,9	4,3	16,5	18,1	3,7	4,4
75-79	2,5	3,4	3,0	0,7	1,5	3,5	2,1	18,7	17,7	1,9	2,8
80-84	1,4	2,1	1,8	0,4	1,0	1,6	0,8	16,0	13,4	0,8	1,5
85-89	0,6	1,0	0,8	0,1	0,5	0,5	0,2	9,7	6,9	0,3	0,7
90-94	0,2	0,3	0,2	0,0	0,2	0,1	0,0	3,5	2,2	0,1	0,2
95-99	0,0	0,1	0,0	0,0	0,0	0,0	0,0	0,6	0,4	0,0	0,0
100-W	0,0	0,0	0,0	0,0	0,0	0,0	0,0	0,0	0,0	0,0	0,0
SUMMA	99,9	100,2	100,0	99,9	100,1	100,1	99,8	99,9	99,9	100,1	100,0
0-17	25,1	23,6	24,3	52,6	58,0	0,0	0,0	-	-	-	0,0
18-66	63,5	61,6	62,5	44,3	35,8	83,7	88,7	26,5	31,6	89,7	86,8
67-W	11,4	14,8	13,1	3,1	6,2	16,3	11,3	73,5	68,4	10,3	13,2



Tabell 2 (forts) Folkmängd efter kön, ålder (födelseår) i femårsklasser och civilstånd i hela riket samt inom tätorter och glesbygd den 1 november 1975

ÅLDER	HELA BEFOLKNINGEN			OGIFTA		GIFTA		ÄNKLINGAR OCH ÄNKOR		FRÄNSKILDA	
	M	KV	SUMMA	M	KV	M	KV	M	KV	M	KV
<b>TÄTORTER</b>											
0-4	237167	225736	462903	237167	225736	-	-	-	-	-	-
5-9	250259	238245	488504	250259	238245	-	-	-	-	-	-
10-14	243931	232423	476354	243931	232422	-	1	-	-	-	-
15-19	221320	216039	437359	221031	213280	287	2714	1	4	1	41
20-24	240515	244264	484779	218429	185688	21329	55866	4	92	753	2618
25-29	289684	283864	573548	160057	101080	121509	166956	108	660	8010	15168
30-34	279091	264150	543241	73965	41870	186108	197359	427	1561	18591	23360
35-39	210950	201977	412927	31920	19325	160153	159727	537	2380	18340	20545
40-44	184286	182473	366759	21858	13742	144507	145277	987	3814	16934	19640
45-49	188375	193179	381554	20871	13554	148288	152274	1744	7287	17472	20064
50-54	204871	212254	417125	21806	15799	162180	162003	3328	13580	17557	20872
55-59	194789	205285	400074	18541	16160	155882	148617	5473	22597	14893	17911
60-64	178450	197701	376151	17213	19416	140881	127737	8382	35219	11974	15329
65-69	155457	185643	341100	15165	23456	119304	99746	12107	50419	8881	12022
70-74	113440	153268	266708	11541	24665	81978	61135	14922	59420	4999	8048
75-79	73531	112372	185903	7194	20730	47403	29529	16367	57058	2567	5055
80-84	39702	69763	109465	3778	13901	21135	10835	13735	42224	1054	2803
85-89	16441	31929	48370	1558	6680	6280	2495	8164	21547	439	1207
90-94	4522	9596	14118	385	2109	1129	329	2926	6831	82	327
95-99	691	1627	2318	66	380	80	21	533	1183	12	43
100-W	41	131	172	7	44	1	1	32	84	1	2
SUMMA	3327513	3461919	6789432	1576742	1428282	1518434	1522622	89777	325960	142560	185055
0-17	862143	821739	1683882	862133	821553	10	183	-	-	-	3
18-66	2128366	2152942	4281308	681336	523834	1293232	1362748	25373	105594	128425	160766
67-W	337004	487238	824242	33273	82895	225192	159691	64404	220366	14135	24286
<b>RELATIV FÖR- DELNING I %</b>											
0-4	7,1	6,5	6,8	15,0	15,8	-	-	-	-	-	-
5-9	7,5	6,9	7,2	15,9	16,7	-	-	-	-	-	-
10-14	7,3	6,7	7,0	15,5	16,3	-	0,0	-	-	-	-
15-19	6,7	6,2	6,4	14,0	14,9	0,0	0,2	0,0	0,0	0,0	0,0
20-24	7,2	7,1	7,1	13,9	13,0	1,4	3,7	0,0	0,0	0,5	1,4
25-29	8,7	8,2	8,4	10,2	7,1	8,0	11,0	0,1	0,2	5,6	8,2
30-34	8,4	7,6	8,0	4,7	2,9	12,3	13,0	0,5	0,5	13,0	12,6
35-39	6,3	5,8	6,1	2,0	1,4	10,5	10,5	0,6	0,7	12,9	11,1
40-44	5,5	5,3	5,4	1,4	1,0	9,5	9,5	1,1	1,2	11,9	10,6
45-49	5,7	5,6	5,6	1,3	0,9	9,8	10,0	1,9	2,2	12,3	10,8
50-54	6,2	6,1	6,1	1,4	1,1	10,7	10,6	3,7	4,2	12,3	11,3
55-59	5,9	5,9	5,9	1,2	1,1	10,3	9,8	6,1	6,9	10,4	9,7
60-64	5,4	5,7	5,5	1,1	1,4	9,3	8,4	9,3	10,8	8,4	8,3
65-69	4,7	5,4	5,0	1,0	1,6	7,9	6,6	13,5	15,5	6,2	6,5
70-74	3,4	4,4	3,9	0,7	1,7	5,4	4,0	16,6	18,2	3,5	4,3
75-79	2,2	3,2	2,7	0,5	1,5	3,1	1,9	18,2	17,5	1,8	2,7
80-84	1,2	2,0	1,6	0,2	1,0	1,4	0,7	15,3	13,0	0,7	1,5
85-89	0,5	0,9	0,7	0,1	0,5	0,4	0,2	9,1	6,6	0,3	0,7
90-94	0,1	0,3	0,2	0,0	0,1	0,1	0,0	3,3	2,1	0,1	0,2
95-99	0,0	0,0	0,0	0,0	0,0	0,0	0,0	0,6	0,4	0,0	0,0
100-W	0,0	0,0	0,0	0,0	0,0	0,0	0,0	0,0	0,0	0,0	0,0
SUMMA	100,0	99,8	99,6	100,1	100,0	100,1	100,1	99,9	100,0	99,9	99,9
0-17	25,9	23,7	24,8	54,7	57,5	0,0	0,0	-	-	-	0,0
18-66	64,0	62,2	63,1	43,2	36,7	85,2	89,5	28,3	32,4	90,1	86,9
67-W	10,1	14,1	12,1	2,1	5,8	14,8	10,5	71,7	67,6	9,9	13,1

Tabell 2 (forts) Folkmängd efter kön, ålder (födelseår) i femårsklasser och civilstånd i hela riket samt inom tätorter och glesbygd den 1 november 1975

ÅLDER	HELA BEFOLKNINGEN			OGIFTA		GIFTA		ÄNKLINGAR OCH ÄNKOR		FRÄNSKILDA	
	M	KV	SUMMA	M	KV	M	KV	M	KV	M	KV
<b>GLESBYGD</b>											
0-4	37072	35027	72099	37072	35027	-	-	-	-	-	-
5-9	44614	41584	86198	44614	41584	-	-	-	-	-	-
10-14	50224	46975	97199	50224	46975	-	-	-	-	-	-
15-19	52256	43923	96179	52247	43726	9	196	-	-	-	1
20-24	45540	30901	76441	43204	23422	2291	7336	2	10	43	133
25-29	45722	35959	81681	28698	10746	16337	24275	12	81	675	857
30-34	44246	37046	81292	15870	4852	26470	30443	48	205	1858	1546
35-39	36676	32984	69660	9552	2844	24980	28477	98	339	2046	1324
40-44	37506	34578	72084	8848	2535	26496	30171	161	591	2001	1281
45-49	43426	39421	82847	10502	2868	30576	34009	339	1277	2009	1267
50-54	52021	46554	98575	12497	3644	36751	39292	709	2270	2064	1348
55-59	55374	49001	104375	12320	3976	39873	39634	1306	4224	1875	1167
60-64	57398	49143	106541	12896	4992	40553	36416	2290	6764	1659	971
65-69	53934	45597	99531	12068	5921	36847	29285	3696	9627	1323	764
70-74	42506	38116	80622	9417	6147	27384	19351	4870	12082	835	536
75-79	29802	28688	58490	6196	5194	17056	10303	6063	12817	487	374
80-84	16480	17734	34214	3040	3299	7845	3756	5399	10493	196	186
85-89	7115	8446	15561	1141	1721	2412	892	3481	5728	81	105
90-94	2075	2661	4736	302	517	444	117	1313	1995	16	32
95-99	297	437	734	36	92	48	7	211	333	2	5
100-W	23	30	53	3	4	-	-	20	25	-	1
SUMMA	754307	664805	1419112	370747	250086	336372	333960	30018	68861	17170	11898
0-17	162868	151750	314618	162868	151747	-	3	-	-	-	-
18-66	462032	390447	852479	180743	77807	260115	283146	6316	19270	14858	10224
67-W	129407	122608	252015	27136	20532	76257	50811	23702	49591	2312	1674
<b>RELATIV FÖR- DELNING I %</b>											
0-4	4,9	5,3	5,1	10,0	14,0	-	-	-	-	-	-
5-9	5,9	6,3	6,1	12,0	16,6	-	-	-	-	-	-
10-14	6,7	7,1	6,8	13,5	18,8	-	-	-	-	-	-
15-19	6,9	6,6	6,8	14,1	17,5	0,0	0,1	-	-	-	0,0
20-24	6,0	4,6	5,4	11,7	9,4	0,7	2,2	0,0	0,0	0,3	1,1
25-29	6,1	5,4	5,8	7,7	4,3	4,9	7,3	0,0	0,1	3,9	7,2
30-34	5,9	5,6	5,7	4,3	1,9	7,9	9,1	0,2	0,3	10,8	13,0
35-39	4,9	5,0	4,9	2,6	1,1	7,4	8,5	0,3	0,5	11,9	11,1
40-44	5,0	5,2	5,1	2,4	1,0	7,9	9,0	0,3	0,9	11,7	10,8
45-49	5,8	5,9	5,8	2,8	1,1	9,1	10,2	1,1	1,9	11,7	10,6
50-54	6,9	7,0	6,9	3,4	1,5	10,9	11,8	2,4	3,3	12,0	11,3
55-59	7,3	7,4	7,4	3,3	1,6	11,9	11,9	4,4	6,1	10,9	9,8
60-64	7,6	7,4	7,5	3,5	2,0	12,1	10,9	7,6	9,8	9,7	8,2
65-69	7,2	6,9	7,0	3,3	2,4	11,0	8,8	12,3	14,0	7,7	6,4
70-74	5,6	5,7	5,7	2,5	2,5	8,1	5,8	16,2	17,5	4,9	4,5
75-79	4,0	4,3	4,1	1,7	2,1	5,1	3,1	20,2	18,6	2,8	3,1
80-84	2,2	2,7	2,4	0,8	1,3	2,3	1,1	18,0	15,2	1,1	1,6
85-89	0,9	1,3	1,1	0,3	0,7	0,7	0,3	11,6	8,3	0,5	0,9
90-94	0,3	0,4	0,3	0,1	0,2	0,1	0,0	4,4	2,9	0,1	0,3
95-99	0,0	0,1	0,1	0,0	0,0	0,0	0,0	0,7	0,5	0,0	0,0
100-W	0,0	0,0	0,0	0,0	0,0	-	-	0,1	0,0	-	0,0
SUMMA	100,1	100,2	100,0	100,0	100,0	100,1	100,1	100,0	99,9	100,0	99,9
0-17	21,6	22,8	22,2	43,9	60,7	-	0,0	-	-	-	-
18-66	61,3	58,7	60,1	48,8	31,1	77,3	84,8	21,0	28,0	86,5	85,9
67-W	17,2	18,4	17,8	7,3	8,2	22,7	15,2	79,0	72,0	13,5	14,1

**Tabell 3 Folkmängd efter kön, ålder (födelseår) i femårsklasser och civilstånd, länsvis den 1 november 1975**  
 Population by sex, age (year of birth) in five-year groups and marital status by county  
 November 1, 1975

LÄN ÅLDER	HELA BEFOLKNINGEN			OGIFTA		GIFTA		ÄNKLINGAR OCH ÄNKO		FRÄNSKILDA	
	M	KV	SUMMA	M	KV	M	KV	M	KV	M	KV
<b>STOCKHOLMS LÄN</b>											
<b>HELA LÄNET</b>											
0-4	51015	48126	99141	51015	48126	-	-	-	-	-	-
5-9	50846	48977	99823	50846	48977	-	-	-	-	-	-
10-14	51380	48866	100246	51380	48865	-	1	-	-	-	-
15-19	45928	45009	90937	45833	44360	95	636	-	-	-	13
20-24	51304	54396	105700	47169	43566	3939	10216	2	20	194	594
25-29	66929	68216	135145	40587	29405	24313	34838	25	150	2004	3823
30-34	68605	64913	133518	21663	13360	41450	44332	102	377	5390	6844
35-39	48701	45379	94080	8858	5763	34330	33422	130	491	5383	5703
40-44	40785	39449	80234	5547	3832	30173	29280	229	795	4836	5542
45-49	40977	42311	83288	4943	3639	30425	31155	421	1596	5188	5921
50-54	46722	49506	96228	4813	4357	35698	35440	787	3019	5424	6690
55-59	44067	47731	91798	3861	4483	34216	32134	1252	4907	4738	6207
60-64	38596	45067	83663	3266	5300	29747	26750	1821	7596	3762	5421
65-69	31399	41418	72817	2680	5876	23686	20501	2351	10749	2682	4292
70-74	21379	32366	53745	1795	5703	15431	11660	2717	12060	1436	2943
75-W	23956	48733	72689	1885	9765	14182	8368	6770	27133	1119	3467
SUMMA	722589	770463	1493052	346141	325377	317685	318733	16607	68893	42156	57460
0-17	180263	171893	352156	180256	171831	7	60	-	-	-	2
18-66	479453	493400	972853	160725	134508	274894	287327	5675	22999	38159	48566
67-W	62873	105170	168043	5160	19038	42784	31346	10932	45894	3997	8892
<b>RELATIV FÖRDELNING I %</b>											
0-4	7,1	6,2	6,6	14,7	14,8	-	-	-	-	-	-
5-9	7,0	6,4	6,7	14,7	15,1	-	-	-	-	-	-
10-14	7,1	6,3	6,7	14,8	15,0	-	0,0	-	-	-	-
15-19	6,4	5,8	6,1	13,2	13,6	0,0	0,2	-	-	-	0,0
20-24	7,1	7,1	7,1	13,6	13,4	1,2	3,2	0,0	0,0	0,5	1,0
25-29	9,3	8,9	9,1	11,7	9,0	7,7	10,9	0,2	0,2	4,8	6,7
30-34	9,5	8,4	8,9	6,3	4,1	13,0	13,9	0,6	0,5	12,8	11,9
35-39	6,7	5,9	6,3	2,6	1,8	10,8	10,5	0,8	0,7	12,8	9,9
40-44	5,6	5,1	5,4	1,6	1,2	9,5	9,2	1,4	1,2	11,5	9,6
45-49	5,7	5,5	5,6	1,4	1,1	9,6	9,8	2,5	2,3	12,3	10,3
50-54	6,5	6,4	6,4	1,4	1,3	11,2	11,1	4,7	4,4	12,9	11,6
55-59	6,1	6,2	6,1	1,1	1,4	10,8	10,1	7,5	7,1	11,2	10,8
60-64	5,3	5,8	5,6	0,9	1,6	9,4	8,4	11,0	11,0	8,9	9,4
65-69	4,3	5,4	4,9	0,8	1,8	7,5	6,4	14,2	15,6	6,4	7,5
70-74	3,0	4,2	3,6	0,5	1,8	4,9	3,7	16,4	17,5	3,4	5,1
75-W	3,3	6,3	4,9	0,5	3,0	4,5	2,6	40,8	39,4	2,7	6,0
SUMMA	100,0	99,9	100,0	99,8	100,0	100,1	100,0	100,1	99,9	100,2	99,8
0-17	24,9	22,3	23,6	52,1	52,8	0,0	0,0	-	-	-	0,0
18-66	66,4	64,0	65,2	46,4	41,3	86,5	90,1	34,2	33,4	90,5	84,5
67-W	8,7	13,7	11,3	1,5	5,9	13,5	9,8	65,8	66,6	9,5	15,5
<b>TÄTORTER</b>											
0-4	49156	46332	95488	49156	46332	-	-	-	-	-	-
5-9	48841	47088	95929	48841	47088	-	-	-	-	-	-
10-14	49243	46907	96150	49243	46906	-	1	-	-	-	-
15-19	44148	43374	87522	44053	42733	95	629	-	-	-	12
20-24	49686	53092	102778	45653	42575	3842	9911	2	19	189	587
25-29	64787	66156	130943	39318	28740	23489	33510	24	144	1956	3762
30-34	66013	62765	128778	20896	13123	39800	42561	99	371	5218	6710
35-39	46837	43931	90768	8519	5653	33004	32204	124	475	5190	5599
40-44	39173	38079	77252	5316	3760	28978	28086	220	771	4659	5462
45-49	39395	40890	80285	4722	3564	29233	29928	412	1556	5028	5842
50-54	44830	47788	92618	4543	4257	34259	33995	758	2944	5270	6592
55-59	42127	46077	88204	3604	4409	32732	30769	1200	4759	4591	6140
60-64	36736	43439	80175	2992	5185	28350	25503	1741	7387	3653	5364
65-69	29732	40054	69786	2387	5739	22492	19556	2250	10494	2603	4265
70-74	20101	31298	51399	1597	5573	14577	11061	2555	11748	1372	2916
75-W	22409	47032	69441	1671	9512	13366	7918	6287	26168	1085	3434
SUMMA	693214	744302	1437516	332511	315149	304217	305632	15672	66836	40814	56685
0-17	173170	165189	338359	173163	165127	7	60	-	-	-	2
18-66	460945	477479	938424	154762	131449	263789	275801	5440	22364	36954	47865
67-W	59099	101634	160733	4586	18573	40421	29771	10232	44472	3860	8818

Tabell 3 (forts) Folkmängd efter kön, ålder (födelseår) i femårsklasser och civilstånd, länsvis den 1 november 1975

LÄN ÅLDER	HELA BEFOLKNINGEN			OGIFTA		GIFTA		ÄNKLINGAR OCH ÄNKOR		FRÄNSKILDA	
	M	KV	SUMMA	M	KV	M	KV	M	KV	M	KV
<b>FÄTORTER</b>											
RELATIV FÖR- DELNING I %											
0-4	7,1	6,2	6,6	14,8	14,7	-	-	-	-	-	-
5-9	7,0	6,3	6,7	14,7	14,9	-	-	-	-	-	-
10-14	7,1	6,3	6,7	14,8	14,9	-	0,0	-	-	-	-
15-19	6,4	5,8	6,1	13,2	13,6	0,0	0,2	-	-	-	0,0
20-24	7,2	7,1	7,1	13,7	13,5	1,3	3,2	0,0	0,0	0,5	1,0
25-29	9,3	8,9	9,1	11,8	9,1	7,7	11,0	0,2	0,2	4,8	6,6
30-34	9,5	8,4	9,0	6,3	4,2	13,1	13,9	0,6	0,6	12,8	11,8
35-39	6,8	5,9	6,3	2,6	1,8	10,8	10,5	0,8	0,7	12,7	9,9
40-44	5,7	5,1	5,4	1,6	1,2	9,5	9,2	1,4	1,2	11,4	9,6
45-49	5,7	5,5	5,6	1,4	1,1	9,6	9,8	2,6	2,3	12,3	10,3
50-54	6,5	6,4	6,4	1,4	1,4	11,3	11,1	4,8	4,4	12,9	11,6
55-59	6,1	6,2	6,1	1,1	1,4	10,8	10,1	7,7	7,1	11,2	10,8
60-64	5,3	5,8	5,6	0,9	1,6	9,3	8,3	11,1	11,1	9,0	9,5
65-69	4,3	5,4	4,9	0,7	1,8	7,4	6,4	14,4	15,7	6,4	7,5
70-74	2,9	4,2	3,6	0,5	1,8	4,8	3,6	16,3	17,6	3,4	5,1
75-W	3,2	6,3	4,8	0,5	3,0	4,4	2,6	40,1	39,2	2,7	6,1
SUMMA	100,1	99,8	100,0	100,0	100,0	100,0	99,9	100,0	100,1	100,1	99,8
0-17	25,0	22,2	23,5	52,1	52,4	0,0	0,0	-	-	-	0,0
18-66	66,5	64,2	65,3	46,5	41,7	86,7	90,2	34,7	33,5	90,5	84,4
67-W	8,5	13,7	11,2	1,4	5,9	13,3	9,7	65,3	66,5	9,5	15,6
<b>GLESBYGD</b>											
0-4	1859	1794	3653	1859	1794	-	-	-	-	-	-
5-9	2005	1889	3894	2005	1889	-	-	-	-	-	-
10-14	2137	1959	4096	2137	1959	-	-	-	-	-	-
15-19	1780	1635	3415	1780	1627	-	7	-	-	-	1
20-24	1618	1304	2922	1516	991	97	305	-	1	5	7
25-29	2142	2060	4202	1269	665	824	1328	1	6	48	61
30-34	2592	2148	4740	767	237	1650	1771	3	6	172	134
35-39	1864	1448	3312	339	110	1326	1218	6	16	193	104
40-44	1612	1370	2982	231	72	1195	1194	9	24	177	80
45-49	1582	1421	3003	221	75	1192	1227	9	40	160	79
50-54	1892	1718	3610	270	100	1439	1445	29	75	154	98
55-59	1940	1654	3594	257	74	1484	1365	52	148	147	67
60-64	1860	1628	3488	274	115	1397	1247	80	209	109	57
65-69	1667	1364	3031	293	137	1194	945	101	255	79	27
70-74	1278	1068	2346	198	130	854	599	162	312	64	27
75-W	1547	1701	3248	214	253	816	450	483	965	34	33
SUMMA	29375	26161	55536	13630	10228	13468	13101	935	2057	1342	775
0-17	7093	6704	13797	7093	6704	-	-	-	-	-	-
18-66	18508	15921	34429	5963	3059	11105	11526	235	635	1205	701
67-W	3774	3536	7310	574	465	2363	1575	700	1422	137	74
<b>RELATIV FÖR- DELNING I %</b>											
0-4	6,3	6,9	6,6	13,6	17,5	-	-	-	-	-	-
5-9	6,8	7,2	7,0	14,7	18,5	-	-	-	-	-	-
10-14	7,3	7,5	7,4	15,7	19,2	-	-	-	-	-	-
15-19	6,1	6,2	6,1	13,1	15,9	-	0,1	-	-	-	0,1
20-24	5,5	5,0	5,3	11,1	9,7	0,7	2,3	-	0,0	0,4	0,9
25-29	7,3	7,9	7,6	9,3	6,5	6,1	10,1	0,1	0,3	3,6	7,9
30-34	8,8	8,2	8,5	5,6	2,3	12,3	13,5	0,3	0,3	12,8	17,3
35-39	6,3	5,5	6,0	2,5	1,1	9,8	9,3	0,6	0,8	14,4	13,4
40-44	5,5	5,2	5,4	1,7	0,7	8,9	9,1	1,0	1,2	13,2	10,3
45-49	5,4	5,4	5,4	1,6	0,7	8,9	9,4	1,0	1,9	11,9	10,2
50-54	6,4	6,6	6,5	2,0	1,0	10,7	11,0	3,1	3,6	11,5	12,6
55-59	6,6	6,3	6,5	1,9	0,7	11,0	10,4	5,6	7,2	11,0	8,6
60-64	6,3	6,2	6,3	2,0	1,1	10,4	9,5	8,6	10,2	8,1	7,4
65-69	5,7	5,2	5,5	2,1	1,3	8,9	7,2	10,8	12,4	5,9	3,5
70-74	4,4	4,1	4,2	1,5	1,3	6,3	4,6	17,3	15,2	4,8	3,5
75-W	5,3	6,5	5,8	1,6	2,5	6,1	3,4	51,7	46,9	2,5	4,3
SUMMA	100,0	99,9	100,1	100,0	100,0	100,1	99,9	100,1	100,0	100,1	100,0
0-17	24,1	25,6	24,8	52,0	65,5	-	-	-	-	-	-
18-66	63,0	60,9	62,0	43,7	29,9	82,5	88,0	25,1	30,9	89,8	90,5
67-W	12,8	13,5	13,2	4,2	4,5	17,5	12,0	74,9	69,1	10,2	9,5

Tabell 3 (forts) Folkmängd efter kön, ålder (födelseår) i femårsklasser och civilstånd, länsvis den 1 november 1975

LÄN ÅLDER	HELA BEFOLKNINGEN			OGIFTA		GIFTA		ÄNKLINGAR OCH ÄNKKOR		FRÄNSKILDA	
	M	KV	SUMMA	M	KV	M	KV	M	KV	M	KV
UPPSALA LÄN											
HELA LÄNET											
0-4	8733	8349	17082	8733	8349	-	-	-	-	-	-
5-9	8878	8338	17216	8878	8338	-	-	-	-	-	-
10-14	8350	8048	16398	8350	8048	-	-	-	-	-	-
15-19	7217	6929	14146	7214	6858	3	68	-	2	-	1
20-24	8088	8489	16577	7333	6592	730	1810	-	1	25	86
25-29	10998	11100	22098	6271	4300	4452	6258	2	27	273	515
30-34	10236	9693	19929	2779	1700	6831	7149	23	59	603	785
35-39	7110	6685	13795	1130	663	5413	5286	15	83	552	653
40-44	5845	5641	11486	720	433	4595	4553	33	114	497	541
45-49	5824	5740	11564	712	420	4585	4534	49	229	478	557
50-54	6184	6312	12496	770	460	4838	4945	105	356	471	551
55-59	5936	6278	12214	656	499	4744	4694	167	617	369	468
60-64	5603	5957	11560	644	521	4390	4116	274	918	295	402
65-69	5217	5679	10896	603	630	4027	3369	392	1375	195	305
70-74	4139	4958	9097	474	705	2979	2242	556	1833	130	181
75-W	5451	7874	13325	575	1423	3002	1758	1741	4443	133	250
SUMMA	113809	116070	229879	55842	49939	50589	50782	3357	10054	4021	5295
0-17	30217	28801	59018	30217	28797	-	4	-	-	-	-
18-66	70995	71044	142039	24220	18627	42326	44824	810	2905	3639	4688
67-W	12597	16225	28822	1405	2515	8263	5954	2547	7149	382	607
RELATIV FÖRDELNING I %											
0-4	7,7	7,2	7,4	15,6	16,7	-	-	-	-	-	-
5-9	7,8	7,2	7,5	15,9	16,7	-	-	-	-	-	-
10-14	7,3	6,9	7,1	15,0	16,1	-	-	-	-	-	-
15-19	6,3	6,0	6,2	12,9	13,7	0,0	0,1	-	0,0	-	0,0
20-24	7,1	7,3	7,2	13,1	13,2	1,4	3,6	-	0,0	0,6	1,6
25-29	9,7	9,6	9,6	11,2	8,6	8,8	12,3	0,1	0,3	6,8	9,7
30-34	9,0	8,4	8,7	5,0	3,4	13,5	14,1	0,7	0,6	15,0	14,8
35-39	6,2	5,8	6,0	2,0	1,3	10,7	10,4	0,4	0,3	13,7	12,3
40-44	5,1	4,9	5,0	1,3	0,9	9,1	9,0	1,0	1,1	12,4	10,2
45-49	5,1	4,9	5,0	1,3	0,8	9,1	8,9	1,5	2,3	11,9	10,5
50-54	5,4	5,4	5,4	1,4	0,9	9,6	9,7	3,1	3,5	11,7	10,4
55-59	5,2	5,4	5,3	1,2	1,0	9,4	9,2	5,0	6,1	9,2	8,8
60-64	4,9	5,1	5,0	1,2	1,0	8,7	8,1	8,2	9,1	7,3	7,6
65-69	4,6	4,9	4,7	1,1	1,3	8,0	6,6	11,7	13,7	4,8	5,8
70-74	3,6	4,3	4,0	0,8	1,4	5,9	4,4	16,6	18,2	3,2	3,4
75-W	4,8	6,8	5,8	1,0	2,8	5,9	3,5	51,9	44,2	3,3	4,7
SUMMA	99,8	100,1	99,9	100,0	99,8	100,1	99,9	100,2	99,9	99,9	99,8
0-17	26,6	24,8	25,7	54,1	57,7	-	0,0	-	-	-	-
18-66	62,4	61,2	61,8	43,4	37,3	83,7	88,3	24,1	28,9	90,5	88,5
67-W	11,1	14,0	12,5	2,5	5,0	16,3	11,7	75,9	71,1	9,5	11,5
TÄRTORTER											
0-4	7332	7021	14353	7332	7021	-	-	-	-	-	-
5-9	7298	6795	14093	7298	6795	-	-	-	-	-	-
10-14	6603	6455	13058	6603	6455	-	-	-	-	-	-
15-19	5506	5588	11094	5503	5521	3	64	-	2	-	1
20-24	6733	7531	14264	6049	5884	660	1563	-	-	24	84
25-29	9417	9613	19030	5356	3834	3808	5275	2	22	251	482
30-34	8637	8317	16954	2313	1528	5770	6025	19	47	535	717
35-39	5869	5540	11409	856	577	4523	4285	15	74	475	604
40-44	4660	4508	9168	509	372	3689	3552	30	93	432	491
45-49	4446	4523	8969	448	350	3550	3466	33	186	415	521
50-54	4594	4892	9486	470	373	3645	3711	78	301	401	507
55-59	4287	4788	9075	374	421	3474	3426	128	513	311	428
60-64	3977	4603	8580	360	423	3176	3042	199	766	242	372
65-69	3719	4429	8148	314	518	2957	2481	280	1137	168	293
70-74	2933	3939	6872	256	569	2155	1677	407	1524	115	169
75-W	3801	6233	10034	311	1149	2177	1282	1200	3570	113	232
SUMMA	89812	94775	184587	44352	41790	39587	39849	2391	8235	3482	4901
0-17	24488	23459	47947	24488	23455	-	4	-	-	-	-
18-66	56435	58498	114933	19114	16295	33571	35458	604	2415	3146	4330
67-W	8889	12818	21707	750	2040	6016	4387	1787	5820	336	571

Tabell 3 (forts) Folkmängd efter kön, ålder (födelseår) i femårsklasser och civilstånd, länsvis den 1 november 1975

LÄN ÅLDER	HELA BEFOLKNINGEN			OGIFTA		GIFTA		ÄNKLINGAR OCH INKOR		FRÄNSKILDA	
	M	KV	SUMMA	M	KV	M	KV	M	KV	M	KV
TÄTORTER											
RELATIV FÖR- DELNING I %											
0-4	8,2	7,4	7,8	16,5	16,8	-	-	-	-	-	-
5-9	8,1	7,2	7,6	16,5	16,3	-	-	-	-	-	-
10-14	7,4	6,8	7,1	14,9	15,4	-	-	-	-	-	-
15-19	6,1	5,9	6,0	12,4	13,2	0,0	0,2	-	0,0	-	0,0
20-24	7,5	7,9	7,7	13,6	14,1	1,7	3,9	-	-	0,7	1,7
25-29	10,5	10,1	10,3	12,1	9,2	9,6	13,2	0,1	0,3	7,2	9,8
30-34	9,6	8,8	9,2	5,2	3,7	14,6	15,1	0,8	0,6	15,4	14,6
35-39	6,5	5,8	6,2	1,9	1,4	11,4	10,8	0,6	0,9	13,6	12,3
40-44	5,2	4,8	5,0	1,1	0,9	9,3	8,9	1,3	1,1	12,4	10,0
45-49	5,0	4,8	4,9	1,0	0,8	9,0	8,7	1,4	2,3	11,9	10,6
50-54	5,1	5,2	5,1	1,1	0,9	9,2	9,3	3,3	3,7	11,5	10,3
55-59	4,8	5,1	4,9	0,8	1,0	8,8	8,6	5,4	6,2	8,9	8,7
60-64	4,4	4,9	4,6	0,8	1,0	8,0	7,6	8,3	9,3	7,0	7,6
65-69	4,1	4,7	4,4	0,7	1,2	7,5	6,2	11,7	13,8	4,8	6,0
70-74	3,3	4,2	3,7	0,6	1,4	5,4	4,2	17,0	18,5	3,3	3,4
75-W	4,2	6,6	5,4	0,7	2,7	5,5	3,2	50,2	43,4	3,2	4,7
SUMMA	100,0	100,2	99,9	99,9	100,0	100,0	99,9	100,1	100,1	99,9	99,7
0-17	27,3	24,8	26,0	55,2	56,1	-	0,0	-	-	-	-
18-66	62,8	61,7	62,3	43,1	39,0	84,8	89,0	25,3	29,3	90,4	88,3
67-W	9,9	13,5	11,8	1,7	4,9	15,2	11,0	74,7	70,7	9,6	11,7
GLESBYGD											
0-4	1401	1328	2729	1401	1328	-	-	-	-	-	-
5-9	1580	1543	3123	1580	1543	-	-	-	-	-	-
10-14	1747	1593	3340	1747	1593	-	-	-	-	-	-
15-19	1711	1341	3052	1711	1337	-	4	-	-	-	-
20-24	1355	958	2313	1284	708	70	247	-	1	1	2
25-29	1581	1487	3068	915	466	644	983	-	5	22	33
30-34	1599	1376	2975	466	172	1061	1124	4	12	68	68
35-39	1241	1145	2386	274	86	890	1001	-	9	77	49
40-44	1185	1133	2318	211	61	906	1001	3	21	65	50
45-49	1378	1217	2595	264	70	1035	1068	16	43	63	36
50-54	1590	1420	3010	300	87	1193	1234	27	55	70	44
55-59	1649	1490	3139	282	78	1270	1268	39	104	58	40
60-64	1626	1354	2980	284	98	1214	1074	75	152	53	30
65-69	1498	1250	2748	289	112	1070	888	112	238	27	12
70-74	1206	1019	2225	218	136	824	565	149	306	15	12
75-W	1650	1641	3291	264	274	825	476	541	873	20	18
SUMMA	23997	21295	45292	11490	8149	11002	10933	966	1819	539	394
0-17	5729	5342	11071	5729	5342	-	-	-	-	-	-
18-66	14560	12546	27106	5106	2332	8755	9366	206	490	493	358
67-W	3708	3407	7115	655	475	2247	1567	760	1329	46	36
RELATIV FÖR- DELNING I %											
0-4	5,8	6,2	6,0	12,2	16,3	-	-	-	-	-	-
5-9	6,6	7,2	6,9	13,8	18,9	-	-	-	-	-	-
10-14	7,3	7,5	7,4	15,2	19,5	-	-	-	-	-	-
15-19	7,1	6,3	6,7	14,9	16,4	-	0,0	-	-	-	-
20-24	5,6	4,5	5,1	11,2	8,7	0,6	2,3	-	0,1	0,2	0,5
25-29	6,6	7,0	6,8	8,0	5,7	5,9	9,0	-	0,3	4,1	8,4
30-34	6,7	6,5	6,6	4,1	2,1	9,6	10,3	0,4	0,7	12,6	17,3
35-39	5,2	5,4	5,3	2,4	1,1	8,1	9,2	-	0,5	14,3	12,4
40-44	4,9	5,3	5,1	1,8	0,7	8,2	9,2	0,3	1,2	12,1	12,7
45-49	5,7	5,7	5,7	2,3	0,9	9,4	9,8	1,7	2,4	11,7	9,1
50-54	6,6	6,7	6,6	2,6	1,1	10,8	11,3	2,8	3,0	13,0	11,2
55-59	6,9	7,0	6,9	2,5	1,0	11,5	11,6	4,0	5,7	10,8	10,2
60-64	6,8	6,4	6,6	2,5	1,2	11,0	9,8	7,8	8,4	9,8	7,6
65-69	6,2	5,9	6,1	2,5	1,4	9,7	8,1	11,6	13,1	5,0	3,0
70-74	5,0	4,8	4,9	1,9	1,7	7,5	5,2	15,4	16,8	2,8	3,0
75-W	6,9	7,7	7,3	2,3	3,4	7,5	4,4	56,0	48,0	3,7	4,6
SUMMA	99,9	100,1	100,0	100,2	100,1	99,8	100,2	100,0	100,2	100,1	100,0
0-17	23,9	25,1	24,4	49,9	65,6	-	-	-	-	-	-
18-66	60,7	58,9	59,8	44,4	28,6	79,6	85,7	21,3	26,9	91,5	90,9
67-W	15,5	16,0	15,7	5,7	5,8	20,4	14,3	78,7	73,1	8,5	9,1

Tabell 3 (forts) Folkmängd efter kön, ålder (födelseår) i femårsklasser och civilstånd, länsvis den 1 november 1975

LÄN ÅLDER	HELA BEFOLKNINGEN			OGIFTA		GIFTA		ÄNKLINGAR OCH ÄNKNOR		FRÄNSKILDA	
	M	KV	SUMMA	M	KV	M	KV	M	KV	M	KV
<b>SÖDERMANLANDS LÄN</b>											
<b>HELA LÄNET</b>											
0-4	8633	8092	16725	8633	8092	-	-	-	-	-	-
5-9	9665	9168	18833	9665	9168	-	-	-	-	-	-
10-14	9588	9270	18858	9588	9270	-	-	-	-	-	-
15-19	8866	8344	17210	8856	8246	10	98	-	-	-	-
20-24	8749	8042	16791	8016	5956	723	2002	-	3	10	81
25-29	10009	9524	19533	5297	2837	4414	6142	5	25	293	520
30-34	9747	9268	19015	2317	1084	6757	7291	14	61	659	832
35-39	7670	7012	14682	1041	489	5934	5729	16	85	679	709
40-44	6650	6555	13205	772	358	5255	5462	29	126	594	609
45-49	6949	6975	13924	706	346	5614	5735	81	270	548	624
50-54	7611	7802	15413	812	421	6130	6316	145	484	524	581
55-59	7539	7621	15160	748	411	6146	6005	217	742	428	463
60-64	7162	7388	14550	736	512	5738	5133	359	1339	329	404
65-69	6518	6884	13402	683	621	5044	4136	523	1843	268	284
70-74	4909	5629	10538	547	654	3507	2580	693	2188	162	207
75-W	5909	8282	14191	507	1221	3239	1812	2041	5009	122	240
SUMMA	126174	125856	252030	58924	49636	58511	58441	4123	12175	4616	5554
0-17	33202	31549	64751	33202	31546	-	3	-	-	-	-
18-66	78442	76421	154863	24272	15885	48929	51813	1056	3778	4185	4945
67-W	14530	17886	32416	1450	2255	9582	6625	3067	8397	431	609
<b>RELATIV FÖRDELNING I %</b>											
0-4	6,8	6,4	6,6	14,7	16,3	-	-	-	-	-	-
5-9	7,7	7,3	7,5	15,4	18,5	-	-	-	-	-	-
10-14	7,6	7,4	7,5	16,3	18,7	-	-	-	-	-	-
15-19	7,0	6,6	6,8	15,0	16,6	0,0	0,2	-	-	-	-
20-24	6,9	6,4	6,7	13,6	12,0	1,2	3,4	-	0,0	0,2	1,5
25-29	7,9	7,6	7,8	9,0	5,7	7,5	10,5	0,1	0,2	6,3	9,4
30-34	7,7	7,4	7,5	3,9	2,2	11,5	12,5	0,3	0,5	14,3	15,0
35-39	6,1	5,6	5,8	1,8	1,0	10,1	9,8	0,4	0,7	14,7	12,8
40-44	5,3	5,2	5,2	1,3	0,7	9,0	9,3	0,7	1,0	12,9	11,0
45-49	5,5	5,5	5,5	1,2	0,7	9,6	9,8	2,0	2,2	11,9	11,2
50-54	6,0	6,2	6,1	1,4	0,8	10,5	10,8	3,5	4,0	11,4	10,5
55-59	6,0	6,1	6,0	1,3	0,8	10,5	10,3	5,3	6,1	9,3	8,3
60-64	5,7	5,9	5,8	1,2	1,0	9,8	8,8	8,7	11,0	7,1	7,3
65-69	5,2	5,5	5,3	1,2	1,2	8,6	7,1	12,7	15,1	5,8	5,1
70-74	3,9	4,5	4,2	0,9	1,3	6,0	4,4	16,8	19,0	3,5	3,7
75-W	4,7	6,6	5,6	0,9	2,5	5,5	3,1	49,5	41,1	2,6	4,3
SUMMA	100,0	100,2	99,9	100,1	100,0	99,8	100,0	100,0	99,9	100,0	100,1
0-17	26,3	25,1	25,7	56,3	63,5	-	0,0	-	-	-	-
18-66	62,2	60,7	61,4	41,2	32,0	83,6	88,7	25,6	31,0	90,7	89,0
67-W	11,5	14,2	12,9	2,5	4,5	16,4	11,3	74,4	69,0	9,3	11,0
<b>TÄTORTER</b>											
0-4	7452	7031	14483	7452	7031	-	-	-	-	-	-
5-9	8326	7829	16155	8326	7829	-	-	-	-	-	-
10-14	8083	7855	15938	8083	7855	-	-	-	-	-	-
15-19	7430	7079	14509	7421	6986	9	93	-	-	-	-
20-24	7584	7126	14710	6929	5282	645	1768	-	3	10	73
25-29	8610	8315	16925	4521	2511	3812	5292	3	21	274	491
30-34	8417	8052	16469	1942	928	5874	6301	13	49	588	774
35-39	6623	6063	12686	850	428	5164	4899	12	77	597	659
40-44	5634	5555	11189	630	308	4456	4564	26	117	522	566
45-49	5815	5926	11741	534	289	4720	4815	69	241	492	581
50-54	6286	6509	12795	621	351	5056	5202	130	417	479	539
55-59	6136	6343	12479	544	343	5042	4891	176	667	374	442
60-64	5742	6193	11935	500	419	4649	4210	307	1186	286	378
65-69	5180	5828	11008	438	521	4080	3388	429	1649	233	270
70-74	3944	4845	8789	370	556	2859	2125	573	1967	142	197
75-W	4640	7047	11687	331	1044	2589	1441	1614	4339	106	223
SUMMA	105902	107596	213498	49492	42681	48955	48989	3352	10733	4103	5193
0-17	28294	26870	55164	28294	26867	-	3	-	-	-	-
18-66	66069	65470	131539	20246	13889	41200	43604	897	3358	3726	4619
67-W	11539	15256	26795	952	1925	7755	5382	2455	7375	377	574

Tabell 3 (forts) Folkmängd efter kön, ålder (födelseår) i femårsklasser och civilstånd, länsvis den 1 november 1975

LÄN ÅLDER	HELA BEFOLKNINGEN			OGIFTA		GIFTA		ÄNKLINGAR OCH ÄNKOR		FRÄNSKILDA	
	M	KV	SUMMA	M	KV	M	KV	M	KV	M	KV
<b>TÄTORTER</b>											
RELATIV FÖRDELNING I %											
0-4	7,0	6,5	6,8	15,1	16,5	-	-	-	-	-	-
5-9	7,9	7,3	7,6	16,8	18,3	-	-	-	-	-	-
10-14	7,6	7,3	7,5	16,3	18,4	-	-	-	-	-	-
15-19	7,0	6,6	6,8	15,0	16,4	0,0	0,2	-	-	-	-
20-24	7,2	6,6	6,9	14,0	12,4	1,3	3,6	-	0,0	0,2	1,4
25-29	8,1	7,7	7,9	9,1	5,9	7,8	10,8	0,1	0,2	6,7	9,5
30-34	7,9	7,5	7,7	3,9	2,2	12,0	12,9	0,4	0,5	14,3	14,9
35-39	6,3	5,6	5,9	1,7	1,0	10,5	10,0	0,4	0,7	14,6	12,7
40-44	5,3	5,2	5,2	1,3	0,7	9,1	9,3	0,8	1,1	12,7	10,9
45-49	5,5	5,5	5,5	1,1	0,7	9,6	9,8	2,1	2,2	12,0	11,2
50-54	5,9	6,0	6,0	1,3	0,8	10,3	10,6	3,9	3,9	11,7	10,4
55-59	5,8	5,9	5,8	1,1	0,8	10,3	10,0	5,3	6,2	9,1	8,5
60-64	5,4	5,8	5,6	1,0	1,0	9,5	8,6	9,2	11,1	7,0	7,3
65-69	4,9	5,4	5,2	0,9	1,2	8,3	6,9	12,8	15,4	5,7	5,2
70-74	3,7	4,5	4,1	0,7	1,3	5,8	4,3	17,1	18,3	3,5	3,8
75-W	4,4	6,5	5,5	0,7	2,4	5,3	2,9	48,2	40,4	2,6	4,3
SUMMA	99,9	99,9	100,0	100,0	100,0	99,8	99,9	100,3	100,0	100,1	100,1
0-17	26,7	25,0	25,8	57,2	62,9	-	0,0	-	-	-	-
18-66	62,4	60,8	61,6	40,9	32,5	84,2	89,0	26,8	31,3	90,8	88,9
67-W	10,9	14,2	12,6	1,9	4,5	15,8	11,0	73,2	68,7	9,2	11,1
<b>GLESBYGD</b>											
0-4	1181	1061	2242	1181	1061	-	-	-	-	-	-
5-9	1339	1339	2678	1339	1339	-	-	-	-	-	-
10-14	1505	1415	2920	1505	1415	-	-	-	-	-	-
15-19	1436	1265	2701	1435	1260	1	5	-	-	-	-
20-24	1165	916	2081	1087	674	78	234	-	-	-	8
25-29	1399	1209	2608	776	326	602	850	2	4	19	29
30-34	1330	1216	2546	375	156	883	990	1	12	71	58
35-39	1047	949	1996	191	61	770	830	4	8	82	50
40-44	1016	1000	2016	142	50	799	898	3	9	72	43
45-49	1134	1049	2183	172	57	894	920	12	29	56	43
50-54	1325	1293	2618	191	70	1074	1114	15	67	45	42
55-59	1403	1278	2681	204	68	1104	1114	41	75	54	21
60-64	1420	1195	2615	236	93	1089	923	52	153	43	26
65-69	1338	1056	2394	245	100	964	748	94	194	35	14
70-74	965	784	1749	177	98	648	455	120	221	20	10
75-W	1269	1235	2504	176	177	650	371	427	670	16	17
SUMMA	20272	18260	38532	9432	7005	9556	9452	771	1442	513	361
0-17	4908	4679	9587	4908	4679	-	-	-	-	-	-
18-66	12373	10951	23324	4026	1996	7729	8209	159	420	459	326
67-W	2991	2630	5621	498	330	1827	1243	612	1022	54	35
<b>RELATIV FÖRDELNING I %</b>											
0-4	5,8	5,8	5,8	12,5	15,1	-	-	-	-	-	-
5-9	6,6	7,3	7,0	14,2	19,1	-	-	-	-	-	-
10-14	7,4	7,7	7,6	16,0	20,2	-	-	-	-	-	-
15-19	7,1	6,9	7,0	15,2	18,0	0,0	0,1	-	-	-	-
20-24	5,7	5,0	5,4	11,5	9,6	0,8	2,5	-	-	-	2,2
25-29	6,9	6,6	6,8	8,2	4,7	6,3	9,0	0,3	0,3	3,7	8,0
30-34	6,6	6,7	6,6	4,0	2,2	9,2	10,5	0,1	0,8	13,8	16,1
35-39	5,2	5,2	5,2	2,0	0,9	8,1	8,8	0,5	0,6	16,0	13,9
40-44	5,0	5,5	5,2	1,5	0,7	8,4	9,5	0,4	0,6	14,0	11,9
45-49	5,6	5,7	5,7	1,8	0,8	9,4	9,7	1,6	2,0	10,9	11,9
50-54	6,5	7,1	6,8	2,0	1,0	11,2	11,8	1,9	4,6	8,8	11,6
55-59	6,9	7,0	7,0	2,2	1,0	11,6	11,8	5,3	5,2	10,5	5,8
60-64	7,0	6,5	6,8	2,5	1,3	11,4	9,8	6,7	10,6	8,4	7,2
65-69	6,6	5,8	6,2	2,6	1,4	10,1	7,9	12,2	13,5	6,8	3,9
70-74	4,8	4,3	4,5	1,9	1,4	6,8	4,8	15,6	15,3	3,9	2,8
75-W	6,3	6,8	6,5	1,9	2,5	6,8	3,9	55,4	46,5	3,1	4,7
SUMMA	100,0	99,9	100,1	100,0	99,9	100,1	100,1	100,0	100,0	99,9	100,0
0-17	24,2	25,6	24,9	52,0	66,8	-	-	-	-	-	-
18-66	61,0	60,0	60,5	42,7	28,5	80,9	86,8	20,6	29,1	89,5	90,3
67-W	14,8	14,4	14,6	5,3	4,7	19,1	13,2	79,4	70,9	10,5	9,7



Tabell 3 (forts) Folkmängd efter kön, ålder (födelseår) i femårsklasser och civilstånd, länsvis den 1 november 1975

LÄN ÅLDER	HELA BEFOLKNINGEN			OGIFTA		GIFTA		ÄNKLINGAR OCH ÄNOR		FRÄMSKILDA	
	M	KV	SUMMA	M	KV	M	KV	M	KV	M	KV
<b>ÖSTERGÖTLANDS LÄN</b>											
<b>HELA LÄNET</b>											
0-4	13146	12479	25625	13146	12479	-	-	-	-	-	-
5-9	14188	13408	27596	14188	13408	-	-	-	-	-	-
10-14	13953	13233	27186	13953	13233	-	-	-	-	-	-
15-19	13100	12340	25440	13092	12230	8	108	-	-	-	2
20-24	13405	12900	26305	12274	9701	1103	3094	-	1	28	104
25-29	15578	14767	30345	8300	4591	6861	9411	6	39	411	726
30-34	14660	13724	28384	3523	1747	10238	10849	28	83	871	1045
35-39	11235	10816	22051	1627	856	8746	8945	21	120	841	895
40-44	10102	10125	20227	1220	674	8002	8396	46	186	834	869
45-49	10774	10907	21681	1224	639	8639	8935	115	399	796	934
50-54	11980	12231	24211	1376	714	9590	9883	183	705	831	929
55-59	12005	12140	24145	1278	836	9712	9295	317	1315	698	694
60-64	11209	11690	22899	1291	1036	8839	8016	508	2037	571	601
65-69	10115	11184	21299	1169	1343	7688	6394	810	2977	448	470
70-74	7864	9413	17277	944	1351	5633	4076	1045	3674	242	312
75- $\infty$	9170	13263	22433	990	2333	5018	2757	2963	7774	199	399
SUMMA	192484	194620	387104	89595	77171	90077	90159	6042	19310	6770	7980
0-17	49114	46478	95592	49114	46469	-	9	-	-	-	-
18-66	120543	118917	239460	37842	26209	75104	79738	1507	5972	6090	6998
67- $\infty$	22827	29225	52052	2639	4493	14973	10412	4535	13338	680	982
<b>RELATIV FÖRDELNING I %</b>											
0-4	6,8	6,4	6,6	14,7	16,2	-	-	-	-	-	-
5-9	7,4	6,9	7,1	15,8	17,4	-	-	-	-	-	-
10-14	7,2	6,8	7,0	15,6	17,1	-	-	-	-	-	-
15-19	6,8	6,3	6,6	14,6	15,8	0,0	0,1	-	-	-	0,0
20-24	7,0	6,6	6,8	13,7	12,6	1,2	3,4	-	0,0	0,4	1,3
25-29	8,1	7,6	7,8	9,3	5,9	7,6	10,4	0,1	0,2	6,1	9,1
30-34	7,6	7,1	7,3	3,9	2,3	11,4	12,0	0,5	0,4	12,9	13,1
35-39	5,8	5,6	5,7	1,8	1,1	9,7	9,9	0,3	0,6	12,4	11,2
40-44	5,2	5,2	5,2	1,4	0,9	8,9	9,3	0,8	1,0	12,3	10,9
45-49	5,6	5,6	5,6	1,4	0,8	9,6	9,9	1,9	2,1	11,8	11,7
50-54	6,2	6,3	6,3	1,5	0,9	10,6	11,0	3,0	3,7	12,3	11,6
55-59	6,2	6,2	6,2	1,4	1,1	10,8	10,3	5,2	6,8	10,3	8,7
60-64	5,8	6,0	5,9	1,4	1,3	9,8	8,9	8,4	10,5	8,4	7,5
65-69	5,3	5,7	5,5	1,3	1,7	8,5	7,1	13,4	15,4	6,6	5,9
70-74	4,1	4,8	4,5	1,1	1,8	6,3	4,5	17,3	19,0	3,6	3,9
75- $\infty$	4,8	6,8	5,8	1,1	3,0	5,6	3,1	49,0	40,3	2,9	5,0
SUMMA	99,9	99,9	99,9	100,0	99,9	100,0	99,9	99,9	100,0	100,0	99,9
0-17	25,5	23,9	24,7	54,8	60,2	-	0,0	-	-	-	-
18-66	62,6	61,1	61,9	42,2	34,0	83,4	88,4	24,9	30,9	90,0	87,7
67- $\infty$	11,9	15,0	13,4	2,9	5,8	16,6	11,5	75,1	69,1	10,0	12,3
<b>TÄTORTER</b>											
0-4	11236	10750	21986	11236	10750	-	-	-	-	-	-
5-9	12007	11439	23446	12007	11439	-	-	-	-	-	-
10-14	11617	11095	22712	11617	11095	-	-	-	-	-	-
15-19	10738	10434	21172	10730	10333	8	99	-	-	-	2
20-24	11417	11478	22895	10401	8667	988	2708	-	1	28	102
25-29	13321	12900	26221	7323	4070	5923	8111	5	35	370	684
30-34	12668	11974	24642	2947	1560	8904	9347	26	77	791	990
35-39	9598	9264	18862	1285	746	7539	7573	12	109	762	836
40-44	8543	8593	17136	921	585	6833	7019	42	163	747	826
45-49	8905	9197	18102	852	535	7234	7416	104	355	715	891
50-54	9799	10186	19985	959	593	7929	8098	156	617	755	878
55-59	9603	9992	19595	834	691	7885	7504	262	1136	622	661
60-64	8774	9641	18415	805	821	7048	6460	416	1786	505	574
65-69	7856	9264	17120	704	1101	6106	5091	667	2620	379	452
70-74	5978	7871	13849	551	1110	4363	3270	850	3193	214	298
75- $\infty$	6933	11008	17941	588	1952	3893	2150	2271	6530	181	376
SUMMA	158993	165086	324079	73460	66048	74653	74846	4811	16622	6069	7570
0-17	41247	39416	80663	41247	39407	-	9	-	-	-	-
18-66	100339	101345	201684	30654	22917	62950	66562	1263	5228	5472	6638
67- $\infty$	17407	24325	41732	1559	3724	11703	8275	3548	11394	597	932

Tabell 3 (forts) Folkmängd efter kön, ålder (födelseår) i femårsklasser och civilstånd, länsvis den 1 november 1975

LÄN ÅLDER	HELA BEFOLKNINGEN			OGIFTA		GIFTA		ÄNKLINGAR OCH ÄN KOR		FRÄNSKILDA	
	M	KV	SUMMA	M	KV	M	KV	M	KV	M	KV
<b>TÄTORTER</b>											
RELATIV FÖR- DELNING I %											
0-4	7,1	6,5	6,8	15,3	16,3	-	-	-	-	-	-
5-9	7,6	6,9	7,2	16,3	17,3	-	-	-	-	-	-
10-14	7,3	6,7	7,0	15,8	16,8	-	-	-	-	-	-
15-19	6,8	6,3	6,5	14,6	15,6	0,0	0,1	-	-	-	0,0
20-24	7,2	7,0	7,1	14,2	13,1	1,3	3,6	-	0,0	0,5	1,3
25-29	8,4	7,8	8,1	9,6	6,2	7,9	10,8	0,1	0,2	6,1	9,0
30-34	8,0	7,3	7,6	4,0	2,4	11,9	12,5	0,5	0,5	13,0	13,1
35-39	6,0	5,6	5,8	1,7	1,1	10,1	10,1	0,2	0,7	12,6	11,0
40-44	5,4	5,2	5,3	1,3	0,9	9,2	9,4	0,9	1,0	12,3	10,9
45-49	5,6	5,6	5,6	1,2	0,8	9,7	9,9	2,2	2,1	11,8	11,8
50-54	6,2	6,2	6,2	1,3	0,9	10,6	10,8	3,2	3,7	12,4	11,6
55-59	6,0	6,1	6,0	1,1	1,0	10,6	10,0	5,4	6,8	10,2	8,7
60-64	5,5	5,8	5,7	1,1	1,2	9,4	8,6	8,6	10,7	8,3	7,6
65-69	4,9	5,6	5,3	1,0	1,7	8,2	6,8	13,9	15,8	6,2	6,0
70-74	3,8	4,8	4,3	0,8	1,7	5,8	4,4	17,7	19,2	3,5	3,9
75-W	4,4	6,7	5,5	0,8	3,0	5,2	2,9	47,2	39,3	3,0	5,0
SUMMA	100,2	100,1	100,0	100,1	100,0	99,9	99,9	99,9	100,0	99,9	99,9
0-17	25,9	23,9	24,9	56,1	59,7	-	0,0	-	-	-	-
18-66	63,1	61,4	62,2	41,7	34,7	84,3	88,9	26,3	31,5	90,2	87,7
67-W	10,9	14,7	12,9	2,1	5,6	15,7	11,1	73,7	68,5	9,8	12,3
<b>GLLESBYGD</b>											
0-4	1910	1729	3639	1910	1729	-	-	-	-	-	-
5-9	2181	1969	4150	2181	1969	-	-	-	-	-	-
10-14	2336	2138	4474	2336	2138	-	-	-	-	-	-
15-19	2362	1906	4268	2362	1897	-	9	-	-	-	-
20-24	1988	1422	3410	1873	1034	115	386	-	-	-	2
25-29	2257	1867	4124	1277	521	938	1300	1	4	41	42
30-34	1992	1750	3742	576	187	1334	1502	2	6	80	55
35-39	1637	1552	3189	342	110	1207	1372	9	11	79	59
40-44	1559	1532	3091	299	89	1169	1377	4	23	87	43
45-49	1869	1710	3579	372	104	1405	1519	11	44	81	43
50-54	2181	2045	4226	417	121	1661	1785	27	88	76	51
55-59	2402	2148	4550	444	145	1827	1791	55	179	76	33
60-64	2435	2049	4484	486	215	1791	1556	92	251	66	27
65-69	2259	1920	4179	465	242	1582	1303	143	357	69	18
70-74	1886	1542	3428	393	241	1270	806	195	481	28	14
75-W	2237	2255	4492	402	381	1125	607	692	1244	18	23
SUMMA	33491	29534	63025	16135	11123	15424	15313	1231	2688	701	410
0-17	7867	7062	14929	7867	7062	-	-	-	-	-	-
18-66	20204	17572	37776	7188	5292	12154	13176	244	744	618	360
67-W	5420	4900	10320	1080	769	3270	2137	987	1944	83	50
<b>RELATIV FÖR- DELNING I %</b>											
0-4	5,7	5,9	5,8	11,8	15,5	-	-	-	-	-	-
5-9	6,5	6,7	6,6	13,5	17,7	-	-	-	-	-	-
10-14	7,0	7,2	7,1	14,5	19,2	-	-	-	-	-	-
15-19	7,1	6,5	6,8	14,6	17,1	-	0,1	-	-	-	-
20-24	5,9	4,8	5,4	11,6	9,3	0,7	2,5	-	-	-	0,5
25-29	6,7	6,3	6,5	7,9	4,7	6,1	8,5	0,1	0,1	5,8	10,2
30-34	5,9	5,9	5,9	3,6	1,7	8,6	9,8	0,2	0,2	11,4	13,4
35-39	4,9	5,3	5,1	2,1	1,0	7,8	9,0	0,7	0,4	11,3	14,4
40-44	4,7	5,2	4,9	1,9	0,8	7,6	9,0	0,3	0,9	12,4	10,5
45-49	5,6	5,8	5,7	2,3	0,9	9,1	9,9	0,9	1,6	11,6	10,5
50-54	6,5	6,9	6,7	2,6	1,1	10,8	11,7	2,2	3,3	10,8	12,4
55-59	7,2	7,3	7,2	2,8	1,3	11,8	11,7	4,5	6,7	10,8	8,0
60-64	7,3	6,9	7,1	3,0	1,9	11,6	10,2	7,5	9,3	9,4	6,6
65-69	6,7	6,5	6,6	2,9	2,2	10,3	8,5	11,6	13,3	9,8	4,4
70-74	5,6	5,2	5,4	2,4	2,2	8,2	5,3	15,8	17,9	4,0	3,4
75-W	6,7	7,6	7,1	2,5	3,4	7,3	4,0	56,2	46,3	2,6	5,6
SUMMA	100,0	100,0	99,9	100,0	100,0	99,9	100,2	100,0	100,0	99,9	99,9
0-17	23,5	23,9	23,7	48,8	63,5	-	-	-	-	-	-
18-66	60,3	59,5	59,9	44,5	29,6	78,8	86,0	19,8	27,7	88,2	87,8
67-W	16,2	16,6	16,4	6,7	6,9	21,2	14,0	80,2	72,3	11,8	12,2

Tabell 3 (forts) Folkmängd efter kön, ålder (födelseår) i femårsklasser och civilstånd, länsvis den 1 november 1975

LÄN ÅLDER	HELA BEFOLKNINGEN			OGIFTA		GIFTA		ÄNKLINGAR OCH ÄNKOR		FRÄNSKILDA	
	M	KV	SUMMA	M	KV	M	KV	M	KV	M	KV
JÖNKÖPINGS LÄN											
HELA LÄNET											
0-4	10428	9753	20181	10428	9753	-	-	-	-	-	-
5-9	11439	10906	22345	11439	10906	-	-	-	-	-	-
10-14	11089	10598	21687	11089	10598	-	-	-	-	-	-
15-19	10691	10064	20755	10679	9903	12	161	-	-	-	-
20-24	10678	10009	20687	9526	6954	1131	2964	-	9	21	82
25-29	11228	10720	21948	5333	2756	5664	7535	5	32	226	397
30-34	10628	10350	20678	2260	1182	7847	8234	16	56	505	578
35-39	8476	8411	16887	1149	681	6827	7122	20	90	480	518
40-44	7911	8059	15970	1012	584	6421	6831	40	160	438	484
45-49	8362	8726	17088	1038	623	6788	7321	66	291	470	491
50-54	9489	9597	19086	1235	728	7667	7842	132	563	455	464
55-59	9655	9460	19115	1307	762	7743	7342	255	991	350	365
60-64	9035	9115	18150	1288	1027	7107	6245	358	1510	282	333
65-69	8014	8407	16421	1210	1276	6027	4787	540	2107	237	237
70-74	5968	6919	12887	937	1271	4207	3055	691	2645	133	148
75-W	7555	10465	18020	1067	2220	4119	2155	2268	5916	101	174
SUMMA	150646	151259	301905	70997	61224	71560	71594	4391	14170	3698	4271
0-17	39239	37197	76436	39238	37187	1	10	-	-	-	-
18-66	93327	91747	185074	29052	19765	59864	63730	1088	4447	3323	3805
67-W	18080	22315	40395	2707	4272	11695	7854	3303	9723	375	466
RELATIV FÖRDELNING I %											
0-4	6,9	6,4	6,7	14,7	15,9	-	-	-	-	-	-
5-9	7,6	7,2	7,4	16,1	17,8	-	-	-	-	-	-
10-14	7,4	7,0	7,2	15,6	17,3	-	-	-	-	-	-
15-19	7,1	6,7	6,9	15,0	16,2	0,0	0,2	-	-	-	-
20-24	7,1	6,6	6,9	13,4	11,4	1,6	4,1	-	0,1	0,6	1,9
25-29	7,5	7,1	7,3	7,5	4,5	7,9	10,5	0,1	0,2	6,1	9,3
30-34	7,1	6,6	6,8	3,2	1,9	11,0	11,5	0,4	0,4	13,7	13,5
35-39	5,6	5,6	5,6	1,6	1,1	9,5	9,9	0,5	0,6	13,0	12,1
40-44	5,3	5,3	5,3	1,4	1,0	9,0	9,5	0,9	1,1	11,8	11,3
45-49	5,6	5,8	5,7	1,5	1,0	9,5	10,2	1,5	2,1	12,7	11,5
50-54	6,3	6,3	6,3	1,7	1,2	10,7	11,0	3,0	4,0	12,3	10,9
55-59	6,4	6,3	6,3	1,8	1,2	10,8	10,3	5,8	7,0	9,5	8,5
60-64	6,0	6,0	6,0	1,8	1,7	9,9	8,7	8,2	10,7	7,6	7,8
65-69	5,3	5,6	5,4	1,7	2,1	8,4	6,7	12,3	14,9	6,4	5,5
70-74	4,0	4,6	4,3	1,3	2,1	5,9	4,3	15,7	17,3	3,6	3,5
75-W	5,0	6,9	6,0	1,5	3,6	5,8	3,0	51,7	41,8	2,7	4,1
SUMMA	100,2	100,0	100,1	99,8	100,0	100,0	99,9	100,1	100,2	100,0	99,9
0-17	26,0	24,6	25,3	55,3	60,7	0,0	0,0	-	-	-	-
18-66	62,0	60,7	61,3	40,9	32,3	83,7	89,0	24,8	31,4	89,9	89,1
67-W	12,0	14,8	13,4	3,8	7,0	16,3	11,0	75,2	68,6	10,1	10,9
TÄTORTER											
0-4	8988	8303	17291	8988	8303	-	-	-	-	-	-
5-9	9578	9270	18848	9578	9270	-	-	-	-	-	-
10-14	9119	8644	17763	9119	8644	-	-	-	-	-	-
15-19	8546	8187	16733	8534	8036	12	151	-	-	-	-
20-24	8714	8649	17363	7696	5975	1000	2585	-	9	18	80
25-29	9438	9410	18848	4263	2437	4967	6573	4	28	204	372
30-34	9070	8723	17793	1748	1024	6855	7103	16	51	451	545
35-39	7214	7182	14396	814	579	5941	6044	19	75	440	484
40-44	6490	6693	13183	662	474	5399	5628	37	143	392	448
45-49	6768	7190	13958	627	479	5660	6001	55	251	426	459
50-54	7433	7746	15179	729	554	6193	6263	108	490	403	439
55-59	7488	7510	14998	770	556	6203	5784	196	835	319	335
60-64	6708	7178	13886	642	747	5559	4876	262	1258	245	297
65-69	5798	6571	12369	566	933	4603	3682	418	1737	211	219
70-74	4183	5331	9514	450	989	3104	2246	322	1963	107	133
75-W	5056	7859	12915	538	1628	2875	1515	1563	4558	80	158
SUMMA	120591	124446	245037	55724	50628	58371	58451	3200	11398	3296	3969
0-17	32730	30959	63689	32729	30949	1	10	-	-	-	-
18-66	75345	76441	151786	21679	16487	49844	52648	838	3762	2984	3544
67-W	12516	17046	29562	1316	3192	8526	5793	2362	7636	312	425

Tabell 3 (forts) Folkmängd efter kön, ålder (födelseår) i femårsklasser och civilstånd, länsvis den 1 november 1975

LÄN ÅLDER	HELA BEFOLKNINGEN			OGIFTA		GIFTA		ÄNKLINGAR OCH ÄNKOR		FRÄNSKILDA	
	M	KV	SUMMA	M	KV	M	KV	M	KV	M	KV
<b>TÄTORTER</b>											
RELATIV FÖR- DELNING I %											
0-4	7,5	6,7	7,1	16,1	16,4	-	-	-	-	-	-
5-9	7,9	7,4	7,7	17,2	18,3	-	-	-	-	-	-
10-14	7,6	6,9	7,2	16,4	17,1	-	-	-	-	-	-
15-19	7,1	6,6	6,8	15,3	15,9	0,0	0,3	-	-	-	-
20-24	7,2	7,0	7,1	13,8	11,8	1,7	4,4	-	0,1	0,5	2,0
25-29	7,8	7,6	7,7	7,7	4,8	8,5	11,2	0,1	0,2	6,2	9,4
30-34	7,5	7,0	7,3	3,1	2,0	11,7	12,2	0,5	0,4	13,7	13,7
35-39	6,0	5,8	5,9	1,5	1,1	10,2	10,3	0,6	0,7	13,3	12,2
40-44	5,4	5,4	5,4	1,2	0,9	9,2	9,6	1,2	1,3	11,9	11,3
45-49	5,6	5,8	5,7	1,1	0,9	9,7	10,3	1,7	2,2	12,9	11,6
50-54	6,2	6,2	6,2	1,3	1,1	10,6	10,7	3,4	4,3	12,2	11,1
55-59	6,2	6,0	6,1	1,4	1,1	10,6	9,9	6,1	7,3	9,7	8,4
60-64	5,6	5,8	5,7	1,2	1,5	9,5	8,3	8,2	11,0	7,4	7,5
65-69	4,8	5,3	5,0	1,0	1,8	7,9	6,3	13,1	15,2	6,4	5,5
70-74	3,5	4,3	3,9	0,8	2,0	5,3	3,8	16,3	17,2	3,2	3,4
75-W	4,2	6,3	5,3	1,0	3,2	4,9	2,6	48,8	40,0	2,4	4,0
SUMMA	100,1	100,1	100,1	100,1	99,9	99,8	99,9	100,0	99,9	99,8	100,1
0-17	27,1	24,9	26,0	58,7	61,1	0,0	0,0	-	-	-	-
18-66	62,5	61,4	61,9	38,9	32,6	85,4	90,1	26,2	33,0	90,5	89,3
67-W	10,4	13,7	12,1	2,4	6,3	14,6	9,9	73,8	67,0	9,5	10,7
<b>GLESBYGD</b>											
0-4	1440	1450	2890	1440	1450	-	-	-	-	-	-
5-9	1861	1636	3497	1861	1636	-	-	-	-	-	-
10-14	1970	1954	3924	1970	1954	-	-	-	-	-	-
15-19	2145	1877	4022	2145	1867	-	10	-	-	-	-
20-24	1964	1360	3324	1830	979	131	379	-	-	3	2
25-29	1790	1310	3100	1070	319	697	962	1	4	22	25
30-34	1558	1327	2885	512	158	992	1131	-	5	54	33
35-39	1262	1229	2491	335	102	886	1078	1	15	40	34
40-44	1421	1366	2787	350	110	1022	1203	3	17	46	36
45-49	1594	1536	3130	411	144	1128	1320	11	40	44	32
50-54	2056	1851	3907	506	174	1474	1579	24	73	52	25
55-59	2167	1950	4117	537	206	1540	1558	59	156	31	30
60-64	2327	1937	4264	646	280	1548	1369	96	252	37	36
65-69	2216	1836	4052	644	343	1424	1105	122	370	26	18
70-74	1785	1588	3373	487	282	1103	809	169	482	26	15
75-W	2499	2606	5105	529	592	1244	640	705	1358	21	16
SUMMA	30055	26813	56868	15273	10596	13189	13143	1191	2772	402	302
0-17	6509	6238	12747	6509	6238	-	-	-	-	-	-
18-66	17982	15306	33288	7373	3278	10020	11082	250	685	339	261
67-W	5564	5269	10833	1391	1080	3169	2061	941	2087	63	41
<b>RELATIV FÖR- DELNING I %</b>											
0-4	4,8	5,4	5,1	9,4	13,7	-	-	-	-	-	-
5-9	6,2	6,1	6,1	12,2	15,4	-	-	-	-	-	-
10-14	6,6	7,3	6,9	12,9	18,4	-	-	-	-	-	-
15-19	7,1	7,0	7,1	14,0	17,6	-	0,1	-	-	-	-
20-24	6,5	5,1	5,8	12,0	9,2	1,0	2,9	-	-	0,7	0,7
25-29	6,0	4,9	5,5	7,0	3,0	5,3	7,3	0,1	0,1	5,5	8,3
30-34	5,2	4,9	5,1	3,4	1,5	7,5	8,6	-	0,2	13,4	10,9
35-39	4,2	4,6	4,4	2,2	1,0	6,7	8,2	0,1	0,5	10,0	11,3
40-44	4,7	5,1	4,9	2,3	1,0	7,7	9,2	0,3	0,6	11,4	11,9
45-49	5,3	5,7	5,5	2,7	1,4	8,6	10,0	0,9	1,4	10,9	10,6
50-54	6,8	6,9	6,9	3,3	1,6	11,2	12,0	2,0	2,6	12,9	8,3
55-59	7,2	7,3	7,2	3,5	1,9	11,7	11,9	5,0	5,6	7,7	9,9
60-64	7,7	7,2	7,5	4,2	2,6	11,7	10,4	8,1	9,1	9,2	11,9
65-69	7,4	6,8	7,1	4,2	3,2	10,8	8,4	10,2	13,3	6,5	6,0
70-74	5,9	5,9	5,9	3,2	2,7	8,4	6,2	14,2	17,4	6,5	5,0
75-W	8,3	9,7	9,0	3,5	5,6	9,4	4,9	59,2	49,0	5,2	5,3
SUMMA	99,9	99,9	100,0	100,0	99,8	100,0	100,1	100,1	99,8	99,9	100,1
0-17	21,7	23,3	22,4	42,6	58,9	-	-	-	-	-	-
18-66	59,8	57,1	58,5	48,3	30,9	76,0	84,3	21,0	24,7	84,3	86,4
67-W	18,5	19,7	19,0	9,1	10,2	24,0	15,7	79,0	75,3	15,7	13,6

Tabell 3 (forts) Folkmängd efter kön, ålder (födelseår) i femårsklasser och civilstånd, länsvis den 1 november 1975

LÄN ÅLDER	HELA BEFOLKNINGEN			OGIFTA		GIFTA		ÄNKLINGAR OCH ÄNKA		FRÄNSKILDA	
	M	KV	SUMMA	M	KV	M	KV	M	KV	M	KV
<b>KRONBERGS LÄN</b>											
<b>HELA LÄNET</b>											
0-4	5822	5598	11420	5822	5598	-	-	-	-	-	-
5-9	6468	5929	12397	6468	5929	-	-	-	-	-	-
10-14	6083	5723	11806	6083	5723	-	-	-	-	-	-
15-19	5730	5311	11041	5729	5227	1	83	-	-	-	1
20-24	5903	5525	11428	5297	3859	594	1611	-	2	12	53
25-29	6542	6056	12598	3299	1510	3122	4250	4	5	117	291
30-34	6214	5616	11830	1480	578	4445	4665	7	28	282	345
35-39	4936	4672	9608	790	333	3863	3994	14	55	269	290
40-44	4578	4547	9125	643	301	3689	3845	19	93	227	308
45-49	4823	4790	9613	785	337	3758	4029	38	169	244	255
50-54	5273	5012	10285	930	351	4013	4088	69	305	261	268
55-59	5094	4768	9862	939	402	3840	3629	124	543	191	194
60-64	5105	4718	9823	995	516	3737	3302	220	747	153	153
65-69	4666	4562	9228	920	613	3318	2739	316	1100	112	111
70-74	3612	4069	7681	726	662	2421	1835	396	1493	69	79
75-W	5198	6511	11709	873	1319	2743	1488	1500	3598	82	106
SUMMA	86047	83407	169454	41777	33258	39544	39557	2707	8138	2019	2454
0-17	21797	20327	42124	21797	20318	-	9	-	-	-	-
18-66	52784	49862	102646	17871	10580	32493	34700	606	2373	1814	2209
67-W	11466	13218	24684	2109	2360	7051	4848	2101	5765	205	245
<b>RELATIV FÖR- DELNING I %</b>											
0-4	6,8	6,7	6,7	13,9	16,8	-	-	-	-	-	-
5-9	7,5	7,1	7,3	15,5	17,8	-	-	-	-	-	-
10-14	7,1	6,9	7,0	14,6	17,2	-	-	-	-	-	-
15-19	6,7	6,4	6,5	13,7	15,7	0,0	0,2	-	-	-	0,0
20-24	6,9	6,6	6,7	12,7	11,6	1,5	4,1	-	0,0	0,6	2,2
25-29	7,6	7,3	7,4	7,9	4,5	7,9	10,7	0,1	0,1	5,8	11,9
30-34	7,2	6,7	7,0	3,5	1,7	11,2	11,8	0,3	0,3	14,0	14,1
35-39	5,7	5,6	5,7	1,9	1,0	9,8	10,1	0,5	0,7	13,3	11,8
40-44	5,3	5,5	5,4	1,5	0,9	9,3	9,7	0,7	1,1	11,2	12,6
45-49	5,6	5,7	5,7	1,9	1,0	9,5	10,2	1,4	2,1	12,1	10,4
50-54	6,1	6,0	6,1	2,2	1,1	10,1	10,3	2,5	3,7	12,9	10,9
55-59	5,9	5,7	5,8	2,2	1,2	9,7	9,2	4,6	6,7	9,5	7,9
60-64	5,9	5,7	5,8	2,4	1,6	9,5	8,3	8,1	9,2	7,6	6,2
65-69	5,4	5,5	5,4	2,2	1,8	8,4	6,9	11,7	13,5	5,5	4,5
70-74	4,2	4,9	4,5	1,7	2,0	6,1	4,6	14,6	18,3	3,4	3,2
75-W	6,0	7,8	6,9	2,1	4,0	6,9	3,8	55,4	44,2	4,1	4,3
SUMMA	99,9	100,1	99,9	99,9	99,9	99,9	99,9	99,9	99,9	100,0	100,0
0-17	25,3	24,4	24,9	52,2	61,1	-	0,0	-	-	-	-
18-66	61,3	59,8	60,6	42,8	31,8	82,2	87,7	22,4	29,2	89,8	90,0
67-W	13,3	13,8	14,6	5,0	7,1	17,8	12,3	77,6	70,8	10,2	10,0
<b>TÄTORTER</b>											
0-4	4704	4527	9231	4704	4527	-	-	-	-	-	-
5-9	5135	4771	9906	5135	4771	-	-	-	-	-	-
10-14	4627	4256	8883	4627	4256	-	-	-	-	-	-
15-19	4075	3922	7997	4074	3848	1	73	-	-	-	1
20-24	4324	4492	8816	3815	3139	497	1304	-	2	12	47
25-29	5052	5030	10082	2391	1260	2562	3510	2	5	97	255
30-34	4912	4634	9546	976	466	3708	3841	5	25	223	302
35-39	3893	3775	7668	452	256	3209	3213	10	46	222	260
40-44	3368	3426	6794	284	217	2882	2850	17	75	185	284
45-49	3387	3463	6850	348	235	2807	2869	30	136	202	223
50-54	3509	3484	6993	402	240	2852	2790	47	225	208	229
55-59	3125	3182	6307	359	258	2536	2370	80	393	150	161
60-64	2955	2967	5922	343	306	2348	1998	141	533	123	130
65-69	2520	2878	5398	298	370	1964	1644	178	772	80	92
70-74	1933	2561	4494	265	398	1401	1058	221	1036	46	69
75-W	2590	3964	6554	280	822	1477	800	785	2262	48	80
SUMMA	60109	61332	121441	28753	25369	28244	28320	1516	5510	1596	2133
0-17	16902	15763	32665	16902	15754	-	9	-	-	-	-
18-66	37230	37376	74606	11139	8158	24239	25547	393	1736	1459	1935
67-W	5977	8193	14170	712	1457	4005	2764	1123	3774	137	198

Tabell 3 (forts) Folkmängd efter kön, ålder (födelseår) i femårsklasser och civilstånd, länsvis den 1 november 1975

LÄN ÅLDER	HELA BEFOLKNINGEN			OGIFTA		GIFTA		ÄNKLINGAR OCH ÄNKOR		FRÄNSKILDA	
	M	KV	SUMMA	M	KV	M	KV	M	KV	M	KV
<b>TÄTORTER</b>											
RELATIV FÖR- DELNING I %											
0-4	7,8	7,4	7,6	16,4	17,8	-	-	-	-	-	-
5-9	8,5	7,8	8,2	17,9	18,8	-	-	-	-	-	-
10-14	7,7	6,9	7,3	16,1	16,8	-	-	-	-	-	-
15-19	6,8	6,4	6,6	14,2	15,2	0,0	0,3	-	-	-	0,0
20-24	7,2	7,3	7,3	13,3	12,4	1,8	4,6	-	0,0	0,8	2,2
25-29	8,4	8,2	8,3	8,3	5,0	9,1	12,4	0,1	0,1	6,1	12,0
30-34	8,2	7,6	7,9	3,4	1,8	13,1	13,6	0,3	0,5	14,0	14,2
35-39	6,5	6,2	6,3	1,6	1,0	11,4	11,3	0,7	0,8	13,9	12,2
40-44	5,6	5,6	5,6	1,0	0,9	10,2	10,1	1,1	1,4	11,6	13,3
45-49	5,6	5,6	5,6	1,2	0,9	9,9	10,1	2,0	2,5	12,7	10,5
50-54	5,8	5,7	5,8	1,4	0,9	10,1	9,9	3,1	4,1	13,0	10,7
55-59	5,2	5,2	5,2	1,2	1,0	9,0	8,4	5,3	7,1	9,4	7,5
60-64	4,9	4,8	4,9	1,2	1,2	8,3	7,1	9,3	9,7	7,7	6,1
65-69	4,2	4,7	4,4	1,0	1,5	7,0	5,8	11,7	14,0	5,0	4,3
70-74	3,2	4,2	3,7	0,9	1,6	5,0	3,7	14,6	18,8	2,9	3,2
75-W	4,3	6,5	5,4	1,0	3,2	5,2	2,8	51,8	41,1	3,0	3,8
SUMMA	99,9	100,1	100,1	100,1	100,0	100,1	100,1	100,0	100,1	100,1	100,0
0-17	28,1	25,7	26,9	58,8	62,1	-	0,0	-	-	-	-
18-66	61,9	60,9	61,4	38,7	32,2	85,8	90,2	25,9	31,5	91,4	90,7
67-W	9,9	13,4	11,7	2,5	5,7	14,2	9,8	74,1	68,5	8,6	9,3
<b>GLESBYGD</b>											
0-4	1118	1071	2189	1118	1071	-	-	-	-	-	-
5-9	1333	1158	2491	1333	1158	-	-	-	-	-	-
10-14	1456	1467	2923	1456	1467	-	-	-	-	-	-
15-19	1655	1389	3044	1655	1379	-	10	-	-	-	-
20-24	1579	1033	2612	1482	720	97	307	-	-	-	6
25-29	1490	1026	2516	908	250	560	740	2	-	20	36
30-34	1302	982	2284	504	112	737	824	2	3	59	43
35-39	1043	897	1940	338	77	654	781	4	9	47	30
40-44	1210	1121	2331	359	84	807	995	2	18	42	24
45-49	1436	1327	2763	435	102	951	1160	8	33	42	32
50-54	1764	1528	3292	528	111	1161	1298	22	80	53	39
55-59	1969	1586	3555	580	144	1304	1259	44	150	41	33
60-64	2150	1751	3901	652	210	1389	1304	79	214	30	23
65-69	2146	1684	3830	622	243	1354	1094	138	328	32	19
70-74	1679	1508	3187	461	264	1020	777	175	457	23	10
75-W	2608	2547	5155	593	497	1266	688	715	1336	34	26
SUMMA	25938	22075	48013	13024	7889	11300	11237	1191	2628	423	321
0-17	4895	4564	9459	4895	4564	-	-	-	-	-	-
18-66	15554	12486	28040	6732	2422	8254	9153	213	637	355	274
67-W	5489	5025	10514	1397	903	3046	2084	978	1991	68	47
<b>RELATIV FÖR- DELNING I %</b>											
0-4	4,3	4,9	4,6	8,6	13,6	-	-	-	-	-	-
5-9	5,1	5,2	5,2	10,2	14,7	-	-	-	-	-	-
10-14	5,6	6,6	6,1	11,2	18,6	-	-	-	-	-	-
15-19	6,4	6,3	6,3	12,7	17,5	-	0,1	-	-	-	-
20-24	6,1	4,7	5,4	11,4	9,1	0,9	2,7	-	-	-	1,9
25-29	5,7	4,6	5,2	7,0	3,2	5,0	6,6	0,2	-	4,7	11,2
30-34	5,0	4,4	4,8	3,9	1,4	6,5	7,3	0,2	0,1	13,9	13,4
35-39	4,0	4,1	4,0	2,6	1,0	5,8	7,0	0,3	0,3	11,1	9,3
40-44	4,7	5,1	4,9	2,8	1,1	7,1	8,9	0,2	0,7	9,9	7,5
45-49	5,5	6,0	5,8	3,3	1,3	8,4	10,3	0,7	1,3	9,9	10,0
50-54	6,8	6,9	6,9	4,1	1,4	10,3	11,6	1,8	3,0	12,5	12,1
55-59	7,6	7,2	7,4	4,5	1,8	11,5	11,2	3,7	5,7	9,7	10,3
60-64	8,3	7,9	8,1	5,0	2,7	12,3	11,6	6,6	8,1	7,1	7,2
65-69	8,3	7,6	8,0	4,8	3,1	12,0	9,7	11,6	12,5	7,6	5,9
70-74	6,5	6,8	6,6	3,5	3,3	9,0	6,9	14,7	17,4	5,4	3,1
75-W	10,1	11,5	10,7	4,6	6,3	11,2	6,1	60,0	50,8	8,0	8,1
SUMMA	100,0	99,8	100,0	100,2	100,1	100,0	100,0	100,0	99,9	99,8	100,0
0-17	18,9	20,7	19,7	37,6	57,9	-	-	-	-	-	-
18-66	60,0	56,6	58,4	51,7	30,7	73,0	81,5	17,9	24,2	83,9	85,4
67-W	21,2	22,8	21,9	10,7	11,4	27,0	18,5	82,1	75,8	16,1	14,6

Tabell 3 (forts) Folkmängd efter kön, ålder (födelseår) i femårsklasser och civilstånd, länsvis den 1 november 1975

LÄN ÅLDER	HELA BEFOLKNINGEN			OGIFTA		GIFTA		ÄNKLINGAR OCH ÄNOR		FRÄNSKILDA	
	M	KV	SUMMA	M	KV	M	KV	M	KV	M	KV
<b>KALMAR LÄN</b>											
<b>HELA LÄNET</b>											
0-4	7557	7280	14837	7557	7280	-	-	-	-	-	-
5-9	8593	8060	16653	8593	8060	-	-	-	-	-	-
10-14	8699	8251	16950	8699	8251	-	-	-	-	-	-
15-19	7953	7736	15689	7944	7646	9	89	-	1	-	-
20-24	8186	7319	15505	7455	5226	715	2037	-	6	16	50
25-29	8902	8107	17009	4711	2172	4016	5580	1	29	174	326
30-34	8461	7814	16275	2086	899	5919	6364	12	53	444	498
35-39	6819	6580	13399	1113	501	5258	5581	21	85	427	413
40-44	6385	6268	12653	979	407	4974	5290	35	148	397	423
45-49	6774	6631	13405	1012	421	5275	5577	53	247	434	386
50-54	7434	7405	14839	1139	517	5907	5999	118	493	370	396
55-59	7576	7490	15066	1143	506	5889	5832	197	829	347	323
60-64	7858	7583	15441	1185	688	6004	5311	378	1312	291	272
65-69	7305	7509	14814	1144	910	5358	4389	585	1985	218	225
70-74	5655	6433	12088	868	936	3924	2921	731	2429	132	147
75-W	7065	9080	16145	978	1663	3771	1982	2190	5232	126	203
SUMMA	121 222	119 546	240 768	56 606	46 083	56 919	56 952	4 321	12 849	3 376	3 662
0-17	29 580	28 160	57 740	29 580	28 155	-	5	-	-	-	-
18-66	74 611	71 402	146 013	24 524	14 770	46 087	49 547	1 016	3 898	2 984	3 187
67-W	17 031	19 984	37 015	2 502	3 158	10 832	7 400	3 305	8 951	392	475
<b>RELATIV FÖR- DELNING I %</b>											
0-4	6,2	6,1	6,2	13,4	15,8	-	-	-	-	-	-
5-9	7,1	6,7	6,9	15,2	17,5	-	-	-	-	-	-
10-14	7,2	6,9	7,0	15,4	17,9	-	-	-	-	-	-
15-19	6,6	6,5	6,5	14,0	16,6	0,0	0,2	-	0,0	-	-
20-24	6,8	6,1	6,4	13,2	11,3	1,3	3,6	-	0,0	0,5	1,4
25-29	7,3	6,8	7,1	8,3	4,7	7,1	9,8	0,0	0,2	5,2	8,9
30-34	7,0	6,5	6,8	3,7	2,0	10,4	11,2	0,3	0,4	13,2	13,6
35-39	5,6	5,5	5,6	2,0	1,1	9,2	9,8	0,5	0,7	12,6	11,3
40-44	5,3	5,2	5,3	1,7	0,9	8,7	9,3	0,8	1,2	11,8	11,6
45-49	5,6	5,5	5,6	1,8	0,9	9,3	9,8	1,2	1,9	12,9	10,5
50-54	6,1	6,2	6,2	2,0	1,1	10,2	10,5	2,7	3,8	11,0	10,8
55-59	6,2	6,3	6,3	2,0	1,1	10,3	10,2	4,6	6,5	10,3	8,8
60-64	6,5	6,3	6,4	2,1	1,5	10,5	9,3	8,7	10,2	8,6	7,4
65-69	6,0	6,3	6,2	2,0	2,0	9,4	7,7	13,5	15,4	6,5	6,1
70-74	4,7	5,4	5,0	1,5	2,0	6,9	5,1	16,9	18,9	3,9	4,0
75-W	5,8	7,6	6,7	1,7	3,6	6,6	3,5	50,7	40,7	3,7	5,5
SUMMA	100,0	99,9	100,2	100,0	100,0	99,9	100,0	99,9	99,9	100,2	99,9
0-17	24,4	23,6	24,0	52,3	61,1	-	0,0	-	-	-	-
18-66	61,5	59,7	60,6	43,3	32,1	81,0	87,0	23,5	30,3	88,4	87,0
67-W	14,0	16,7	15,4	4,4	6,9	19,0	13,0	76,5	69,7	11,6	13,0
<b>TÄTORTER</b>											
0-4	6267	5980	12247	6267	5980	-	-	-	-	-	-
5-9	6929	6527	13456	6929	6527	-	-	-	-	-	-
10-14	6741	6386	13127	6741	6386	-	-	-	-	-	-
15-19	5794	5874	11668	5787	5795	7	78	-	1	-	-
20-24	6186	6103	12289	5556	4342	616	1708	-	6	14	47
25-29	7087	6855	13942	3545	1822	3386	4703	1	28	155	302
30-34	6881	6481	13362	1472	736	5016	5255	9	40	384	450
35-39	5461	5303	10764	707	379	4371	4480	18	74	365	370
40-44	4855	4829	9684	553	298	3941	4028	27	124	334	379
45-49	4938	4914	9852	516	280	4012	4089	38	192	372	353
50-54	5195	5334	10529	555	360	4240	4249	90	370	310	355
55-59	5042	5231	10273	515	335	4099	4002	150	625	278	269
60-64	5068	5315	10383	513	428	4058	3652	268	996	229	239
65-69	4674	5192	9866	507	588	3607	2945	392	1475	168	184
70-74	3482	4429	7911	386	643	2538	1906	464	1758	94	122
75-W	4163	6198	10361	437	1123	2307	1210	1342	3697	77	168
SUMMA	88 763	90 951	179 714	40 986	36 022	42 198	42 305	2 799	9 386	2 780	3 238
0-17	23 398	22 272	45 670	23 398	22 267	-	5	-	-	-	-
18-66	54 955	54 925	109 880	16 473	11 624	35 247	37 501	729	2 955	2 506	2 845
67-W	10 410	13 754	24 164	1 115	2 131	6 951	4 799	2 070	6 431	274	393

Tabell 3 (forts) Folkmängd efter kön, ålder (födelseår) i femårsklasser och civilstånd, länsvis den 1 november 1975

LÄN ÅLDER	HELA BEFOLKNINGEN			OGIFTA		GIFTA		ÄNKLINGAR OCH ÄNKOR		FRÄNSKILDA	
	M	KV	SUMMA	M	KV	M	KV	M	KV	M	KV
<b>TÄTORTER</b>											
RELATIV FÖRDELNING I %											
0-4	7,1	6,6	6,8	15,3	16,6	-	-	-	-	-	-
5-9	7,8	7,2	7,5	16,9	18,1	-	-	-	-	-	-
10-14	7,6	7,0	7,3	16,4	17,7	-	-	-	-	-	-
15-19	6,5	6,5	6,5	14,1	16,1	0,0	0,2	-	0,0	-	-
20-24	7,0	6,7	6,8	13,6	12,1	1,5	4,0	-	0,1	0,5	1,5
25-29	8,0	7,5	7,8	8,6	5,1	8,0	11,1	0,0	0,3	5,6	9,3
30-34	7,8	7,1	7,4	3,6	2,0	11,9	12,4	0,3	0,4	13,8	13,9
35-39	6,2	5,8	6,0	1,7	1,1	10,4	10,6	0,6	0,8	13,1	11,4
40-44	5,5	5,3	5,4	1,3	0,8	9,3	9,5	1,0	1,3	12,0	11,7
45-49	5,6	5,4	5,5	1,3	0,8	9,5	9,7	1,4	2,0	13,4	10,9
50-54	5,9	5,9	5,9	1,4	1,0	10,0	10,0	3,2	3,9	11,2	11,0
55-59	5,7	5,8	5,7	1,3	0,9	9,7	9,5	5,4	6,7	10,0	8,3
60-64	5,7	5,8	5,8	1,3	1,2	9,6	8,6	9,6	10,6	8,2	7,4
65-69	5,3	5,7	5,5	1,2	1,6	8,5	7,0	14,0	15,7	6,0	5,7
70-74	3,9	4,9	4,4	0,9	1,8	6,0	4,5	16,6	18,7	3,4	3,8
75-W	4,7	6,8	5,8	1,1	3,1	5,5	2,9	47,9	39,4	2,8	5,2
SUMMA	100,3	100,0	100,1	100,0	100,0	99,9	100,0	100,0	99,9	100,0	100,1
0-17	26,4	24,5	25,4	57,1	61,8	-	0,0	-	-	-	-
18-66	61,9	60,4	61,1	40,2	32,3	83,5	88,6	26,0	31,5	90,1	87,9
67-W	11,7	15,1	13,4	2,7	5,9	16,5	11,3	74,0	68,5	9,9	12,1
<b>GLESBYGD</b>											
0-4	1290	1300	2590	1290	1300	-	-	-	-	-	-
5-9	1664	1533	3197	1664	1533	-	-	-	-	-	-
10-14	1958	1865	3823	1958	1865	-	-	-	-	-	-
15-19	2159	1862	4021	2157	1851	2	11	-	-	-	-
20-24	2000	1216	3216	1899	884	99	329	-	-	2	3
25-29	1815	1252	3067	1166	350	630	877	-	1	19	24
30-34	1580	1333	2913	614	163	903	1109	3	13	60	48
35-39	1358	1277	2635	406	122	887	1101	3	11	62	43
40-44	1530	1439	2969	426	109	1033	1262	8	24	63	44
45-49	1836	1717	3553	496	141	1263	1488	15	55	62	33
50-54	2239	2071	4310	584	157	1567	1750	28	123	60	41
55-59	2534	2259	4793	628	171	1790	1830	47	204	69	54
60-64	2790	2268	5058	672	260	1946	1659	110	316	62	33
65-69	2631	2317	4948	637	322	1751	1444	193	510	50	41
70-74	2173	2004	4177	482	293	1386	1015	267	671	38	25
75-W	2902	2882	5784	541	540	1464	772	848	1535	49	35
SUMMA	32459	28595	61054	15620	10061	14721	14647	1522	3463	596	424
0-17	6182	5888	12070	6182	5888	-	-	-	-	-	-
18-66	19656	16477	36133	8051	3146	10840	12046	287	943	478	342
67-W	6621	6230	12851	1387	1027	3881	2601	1235	2520	118	82
<b>RELATIV FÖRDELNING I %</b>											
0-4	4,0	4,5	4,2	8,3	12,9	-	-	-	-	-	-
5-9	5,1	5,4	5,2	10,7	15,2	-	-	-	-	-	-
10-14	6,0	6,5	6,3	12,5	18,5	-	-	-	-	-	-
15-19	6,7	6,5	6,6	13,8	18,4	0,0	0,1	-	-	-	-
20-24	6,2	4,3	5,3	12,2	8,8	0,7	2,2	-	-	0,3	0,7
25-29	5,6	4,4	5,0	7,5	3,5	4,3	6,0	-	0,0	3,2	5,7
30-34	4,9	4,7	4,8	3,9	1,6	6,1	7,6	0,2	0,4	10,1	11,3
35-39	4,2	4,5	4,3	2,6	1,2	6,0	7,5	0,2	0,3	10,4	10,1
40-44	4,7	5,0	4,9	2,7	1,1	7,0	8,6	0,5	0,7	10,6	10,4
45-49	5,7	6,0	5,8	3,2	1,4	8,6	10,2	1,0	1,6	10,4	7,8
50-54	6,9	7,2	7,1	3,7	1,6	10,6	11,9	1,8	3,6	10,1	9,7
55-59	7,8	7,9	7,9	4,0	1,7	12,2	12,5	3,1	5,9	11,6	12,7
60-64	8,6	7,9	8,3	4,3	2,6	13,2	11,3	7,2	9,1	10,4	7,8
65-69	8,1	8,1	8,1	4,1	3,2	11,9	9,9	12,7	14,7	8,4	9,7
70-74	6,7	7,0	6,8	3,1	2,9	9,4	6,9	17,5	19,4	6,4	5,9
75-W	8,9	10,1	9,5	3,5	5,4	9,9	5,3	55,7	44,3	8,2	8,3
SUMMA	100,1	100,0	100,1	100,1	100,0	99,9	100,0	99,9	100,0	100,1	100,1
0-17	19,0	20,6	19,8	39,6	58,5	-	-	-	-	-	-
18-66	60,6	57,6	59,2	51,5	31,3	73,6	82,2	18,9	27,2	80,2	80,7
67-W	20,4	21,8	21,0	8,9	10,2	26,4	17,8	81,1	72,8	19,8	19,3



Tabell 3 (forts) Folkmängd efter kön, ålder (födelseår) i femårsklasser och civilstånd, länsvis den 1 november 1975

LÄN ÅLDER	HELA BEFOLKNINGEN			OGIFTA		GIFTA		ÄNKLINGAR OCH ÄNKOR		FRÄNSKILDA	
	M	KV	SUMMA	M	KV	M	KV	M	KV	M	KV
GOTLANDS LÄN											
HELA LÄNET											
0-4	1913	1753	3666	1913	1753	-	-	-	-	-	-
5-9	1981	1864	3845	1981	1864	-	-	-	-	-	-
10-14	2128	1990	4118	2128	1990	-	-	-	-	-	-
15-19	2134	1937	4071	2132	1926	2	11	-	-	-	-
20-24	1998	1847	3845	1972	1436	125	399	-	1	1	11
25-29	2132	1969	4101	1301	736	793	1144	-	8	38	81
30-34	1991	1801	3792	616	277	1282	1391	3	15	90	118
35-39	1509	1463	2972	295	154	1106	1171	3	26	105	112
40-44	1375	1409	2784	223	110	1055	1143	7	39	90	118
45-49	1446	1450	2896	230	100	1118	1166	8	73	90	111
50-54	1579	1481	3060	226	112	1222	1181	23	99	108	89
55-59	1576	1630	3206	235	143	1235	1215	34	174	72	98
60-64	1599	1586	3185	229	138	1218	1088	71	285	81	75
65-69	1521	1592	3113	203	160	1130	925	126	447	62	60
70-74	1111	1341	2452	145	199	765	568	176	529	25	45
75-W	1436	1905	3341	169	298	727	389	496	1172	44	46
SUMMA	27429	27018	54447	13898	11396	11778	11791	947	2867	806	964
0-17	7297	6795	14092	7297	6795	-	-	-	-	-	-
18-66	16723	16070	32793	6165	4015	9651	10320	199	889	708	846
67-W	3409	4153	7562	436	586	2127	1471	748	1978	98	118
RELATIV FÖR- DELNING I %											
0-4	7,0	6,5	6,7	13,8	15,4	-	-	-	-	-	-
5-9	7,2	6,9	7,1	14,3	16,4	-	-	-	-	-	-
10-14	7,8	7,4	7,6	15,3	17,5	-	-	-	-	-	-
15-19	7,8	7,2	7,5	15,3	16,9	0,0	0,1	-	-	-	-
20-24	7,3	6,8	7,1	13,5	12,6	1,1	3,4	-	0,0	0,1	1,1
25-29	7,8	7,3	7,5	9,4	6,5	6,7	9,7	-	0,3	4,7	8,4
30-34	7,3	6,7	7,0	4,4	2,4	10,9	11,8	0,3	0,5	11,2	12,2
35-39	5,5	5,4	5,5	2,1	1,4	9,4	9,9	0,3	0,9	13,0	11,6
40-44	5,0	5,2	5,1	1,6	1,0	9,0	9,7	0,7	1,3	11,2	12,2
45-49	5,3	5,4	5,3	1,7	0,9	9,5	9,9	0,8	2,5	11,2	11,5
50-54	5,8	5,5	5,6	1,6	1,0	10,4	10,0	2,4	3,5	13,4	9,2
55-59	5,7	6,0	5,9	1,7	1,3	10,5	10,3	3,6	6,1	8,9	10,2
60-64	5,8	5,9	5,8	1,6	1,2	10,3	9,2	7,5	9,9	10,0	7,8
65-69	5,5	5,9	5,7	1,5	1,4	9,6	7,8	13,3	15,6	7,7	6,2
70-74	4,1	5,0	4,5	1,0	1,7	6,5	4,8	18,6	18,5	3,1	4,7
75-W	5,2	7,1	6,1	1,2	2,6	6,2	3,3	52,4	40,9	5,5	4,8
SUMMA	100,1	100,2	100,0	100,0	100,2	100,1	99,9	99,9	100,0	100,0	99,9
0-17	26,6	25,1	25,9	52,5	59,6	-	-	-	-	-	-
18-66	61,0	59,5	60,2	44,4	35,2	81,9	87,5	21,0	31,0	87,8	87,8
67-W	12,4	15,4	13,9	3,1	5,1	18,1	12,5	79,0	69,0	12,2	12,2
TÄTORTER											
0-4	1127	1071	2198	1127	1071	-	-	-	-	-	-
5-9	1152	1069	2221	1152	1069	-	-	-	-	-	-
10-14	1169	1071	2240	1169	1071	-	-	-	-	-	-
15-19	1062	1053	2115	1060	1046	2	7	-	-	-	-
20-24	1133	1228	2361	1047	968	85	252	-	1	1	7
25-29	1300	1276	2576	771	540	502	668	-	5	27	63
30-34	1146	1137	2283	306	199	778	834	2	9	60	95
35-39	816	876	1692	120	102	633	665	1	18	62	91
40-44	728	798	1526	75	83	596	597	6	30	51	88
45-49	708	779	1487	68	54	581	594	4	42	55	89
50-54	770	792	1562	60	62	627	599	10	60	73	71
55-59	710	809	1519	62	71	600	553	11	108	37	77
60-64	668	776	1444	70	54	523	502	34	159	41	61
65-69	664	775	1439	60	79	506	415	62	236	36	45
70-74	467	697	1164	42	115	333	243	79	305	13	34
75-W	535	850	1385	44	159	278	149	187	509	26	33
SUMMA	14155	15057	29212	7233	6743	6044	6078	396	1482	482	754
0-17	4079	3830	7909	4079	3830	-	-	-	-	-	-
18-66	8688	9239	17927	3030	2597	5140	5460	93	517	425	665
67-W	1388	1988	3376	124	316	904	618	303	965	57	89

Tabell 3 (forts) Folkmängd efter kön, ålder (födelseår) i femårsklasser och civilstånd, länsvis den 1 november 1975

LÄN ÅLDER	HELA BEFOLKNINGEN			OGIFTA		GIFTA		ÄNKLINGAR OCH ÄNKOR		FRÄNSKILDA	
	M	KV	SUMMA	M	KV	M	KV	M	KV	M	KV
<b>TÄTORTER</b>											
RELATIV FÖR- DELNING I %											
0-4	8,0	7,1	7,5	15,6	15,9	-	-	-	-	-	-
5-9	8,1	7,1	7,6	15,9	15,9	-	-	-	-	-	-
10-14	8,3	7,1	7,7	16,2	15,9	-	-	-	-	-	-
15-19	7,5	7,0	7,2	14,7	15,5	0,0	0,1	-	-	-	-
20-24	8,0	8,2	8,1	14,5	14,4	1,4	4,1	-	0,1	0,2	0,9
25-29	9,2	8,5	8,8	10,7	8,0	8,3	11,0	-	0,3	5,6	8,4
30-34	8,1	7,6	7,8	4,2	3,0	12,9	13,7	0,5	0,6	12,4	12,6
35-39	5,8	5,8	5,8	1,7	1,5	10,5	10,9	0,3	1,2	12,9	12,1
40-44	5,1	5,3	5,2	1,0	1,2	9,9	9,8	1,5	2,0	10,6	11,7
45-49	5,0	5,2	5,1	3,9	0,8	9,6	9,8	1,0	2,8	11,4	11,8
50-54	5,4	5,3	5,3	0,8	0,9	10,4	9,9	2,5	4,0	15,1	9,4
55-59	5,0	5,4	5,2	0,9	1,1	9,9	9,1	2,8	7,3	7,7	10,2
60-64	4,7	5,2	4,9	1,0	0,8	8,7	8,3	8,6	10,7	8,5	8,1
65-69	4,7	5,1	4,9	0,8	1,2	8,4	6,8	15,7	15,9	7,5	6,0
70-74	3,3	4,6	4,0	0,6	1,7	5,5	4,0	19,9	20,6	2,7	4,5
75-W	3,8	5,6	4,7	0,6	2,4	4,6	2,5	47,2	34,3	5,4	4,4
SUMMA	100,0	100,1	99,8	100,1	100,2	100,1	100,0	100,0	99,8	100,0	100,1
0-17	28,8	25,4	27,1	56,4	56,8	-	-	-	-	-	-
18-66	61,4	61,4	61,4	41,9	38,5	85,0	89,8	23,5	34,9	88,2	88,2
67-W	9,8	13,2	11,6	1,7	4,7	15,0	10,2	76,5	65,1	11,8	11,8
<b>GLESBYGD</b>											
0-4	786	682	1468	786	682	-	-	-	-	-	-
5-9	829	795	1624	829	795	-	-	-	-	-	-
10-14	959	919	1878	959	919	-	-	-	-	-	-
15-19	1072	884	1956	1072	880	-	4	-	-	-	-
20-24	865	619	1484	325	468	40	147	-	-	-	4
25-29	832	693	1525	530	196	291	476	-	3	11	18
30-34	845	664	1509	310	78	504	557	1	6	30	23
35-39	693	587	1280	175	52	473	506	2	8	43	21
40-44	647	611	1258	148	27	459	546	1	8	39	30
45-49	738	671	1409	162	46	537	572	4	31	35	22
50-54	809	689	1498	166	50	595	582	13	39	35	18
55-59	866	821	1687	173	72	635	662	23	66	35	21
60-64	931	810	1741	159	84	695	586	37	126	40	14
65-69	857	817	1674	143	81	624	510	64	211	26	15
70-74	644	644	1288	103	84	432	325	97	224	12	11
75-W	901	1055	1956	125	139	449	240	309	663	18	13
SUMMA	13274	11961	25235	6665	4653	5734	5713	551	1385	324	210
0-17	3218	2965	6183	3218	2965	-	-	-	-	-	-
18-66	8035	6831	14866	3135	1418	4511	4860	106	372	283	181
67-W	2021	2165	4186	312	270	1223	853	445	1013	41	29
<b>RELATIV FÖR- DELNING I %</b>											
0-4	5,9	5,7	5,8	11,8	14,7	-	-	-	-	-	-
5-9	6,2	6,6	6,4	12,4	17,1	-	-	-	-	-	-
10-14	7,2	7,7	7,4	14,4	19,8	-	-	-	-	-	-
15-19	8,1	7,4	7,8	16,1	18,9	-	0,1	-	-	-	-
20-24	6,5	5,2	5,9	12,4	10,1	0,7	2,6	-	-	-	1,9
25-29	6,3	5,8	6,0	8,0	4,2	5,1	8,3	-	0,2	3,4	8,6
30-34	6,4	5,6	6,0	4,7	1,7	8,8	9,7	0,2	0,4	9,3	11,0
35-39	5,2	4,9	5,1	2,6	1,1	8,2	8,9	0,4	0,6	13,3	10,0
40-44	4,9	5,1	5,0	2,2	0,6	8,0	9,6	0,2	0,6	12,0	14,3
45-49	5,6	5,6	5,6	2,4	1,0	9,4	10,0	0,7	2,2	10,8	10,5
50-54	6,1	5,8	5,9	2,5	1,1	10,4	10,2	2,4	2,8	10,8	8,6
55-59	6,5	6,9	6,7	2,6	1,5	11,1	11,6	4,2	4,8	10,8	10,0
60-64	7,0	6,8	6,9	2,4	1,8	12,1	10,3	6,7	9,1	12,3	6,7
65-69	6,5	6,8	6,6	2,1	1,7	10,9	8,9	11,6	15,2	8,0	7,1
70-74	4,9	5,4	5,1	1,5	1,8	7,5	5,7	17,6	16,2	3,7	5,2
75-W	6,8	8,8	7,8	1,9	3,0	7,8	4,2	56,1	47,9	5,6	6,2
SUMMA	100,1	100,1	100,0	100,0	100,1	100,0	100,1	100,1	100,0	100,0	100,1
0-17	24,2	24,8	24,5	48,3	63,7	-	-	-	-	-	-
18-66	60,5	57,1	58,9	47,0	30,5	78,7	85,1	19,2	26,9	87,3	86,2
67-W	15,2	18,1	16,6	4,7	5,8	21,3	14,9	80,8	73,1	12,7	13,8

Tabell 3 (forts) Folkmängd efter kön, ålder (födelseår) i femårsklasser och civilstånd, länsvis den 1 november 1975

LÄN ÅLDER	HELA BEFOLKNINGEN			OGIFTA		GIFTA		ÄNKLINGAR OCH ÄNKNOR		FRÄMSKILDA	
	M	KV	SUMMA	M	KV	M	KV	M	KV	M	KV
<b>BLEKINGE LÄN</b>											
<b>HELA LÄNET</b>											
0-4	5098	5027	10125	5098	5027	-	-	-	-	-	-
5-9	5795	5425	11220	5795	5425	-	-	-	-	-	-
10-14	5697	5326	11023	5697	5326	-	-	-	-	-	-
15-19	5524	4837	10361	5519	4780	5	57	-	-	-	-
20-24	5310	4892	10202	4817	3469	477	1365	-	-	16	58
25-29	5739	5350	11089	3008	1440	2585	3659	2	9	144	242
30-34	5838	5459	11297	1387	628	4136	4428	10	22	305	381
35-39	4809	4592	9401	746	319	3734	3865	13	47	316	361
40-44	4468	3998	8466	622	254	3511	3373	16	68	319	303
45-49	4402	4341	8743	645	308	3445	3573	31	153	281	307
50-54	4579	4577	9156	702	344	3532	3668	72	279	273	286
55-59	4667	4576	9243	724	333	3580	3488	118	493	245	262
60-64	4631	4731	9362	702	448	3528	3204	187	832	214	247
65-69	4240	4463	8703	652	566	3116	2563	296	1142	176	192
70-74	3349	3789	7138	568	663	2280	1690	399	1293	102	143
75-W	4074	5788	9862	572	1194	2221	1215	1179	3189	102	190
SUMMA	78220	77171	155391	37254	30524	36150	36148	2323	7527	2493	2972
0-17	19880	18678	38558	19880	18675	-	3	-	-	-	-
18-66	48466	46323	94789	15861	9657	29846	31832	563	2308	2196	2526
67-W	9874	12170	22044	1513	2192	6304	4313	1760	5219	297	446
<b>RELATIV FÖRDELNING I %</b>											
0-4	6,5	6,5	6,5	13,7	16,5	-	-	-	-	-	-
5-9	7,4	7,0	7,2	15,6	17,8	-	-	-	-	-	-
10-14	7,3	6,9	7,1	15,3	17,4	-	-	-	-	-	-
15-19	7,1	6,3	6,7	14,8	15,7	0,0	0,2	-	-	-	-
20-24	6,8	6,3	6,6	12,9	11,4	1,3	3,8	-	-	0,6	2,0
25-29	7,3	6,9	7,1	8,1	4,7	7,2	10,1	0,1	0,1	5,8	8,1
30-34	7,5	7,1	7,3	3,7	2,1	11,4	12,2	0,4	0,3	12,2	12,8
35-39	6,1	6,0	6,0	2,0	1,0	10,3	10,7	0,6	0,6	12,7	12,1
40-44	5,7	5,2	5,4	1,7	0,8	9,7	9,3	0,7	0,9	12,8	10,2
45-49	5,6	5,6	5,6	1,7	1,0	9,5	9,9	1,3	2,0	11,3	10,3
50-54	5,9	5,9	5,9	1,9	1,1	9,8	10,1	3,1	3,7	11,0	9,6
55-59	6,0	5,9	5,9	1,9	1,1	9,9	9,6	5,1	6,5	9,8	8,8
60-64	5,9	6,1	6,0	1,9	1,5	9,8	8,9	8,0	11,1	8,6	8,3
65-69	5,4	5,8	5,6	1,8	1,9	8,6	7,1	12,7	15,2	7,1	6,5
70-74	4,3	4,9	4,6	1,5	2,2	6,3	4,7	17,2	17,2	4,1	4,8
75-W	5,2	7,5	6,3	1,5	3,9	6,1	3,4	50,8	42,4	4,1	6,4
SUMMA	100,0	99,9	99,8	100,0	100,1	99,9	100,0	100,0	100,0	100,1	99,9
0-17	25,4	24,2	24,8	53,4	61,2	-	0,0	-	-	-	-
18-66	62,0	60,0	61,0	42,6	31,6	82,6	88,1	24,2	30,7	88,1	85,0
67-W	12,6	15,8	14,2	4,1	7,2	17,4	11,9	75,8	69,3	11,9	15,0
<b>TÄKTORTER</b>											
0-4	4225	4244	8469	4225	4244	-	-	-	-	-	-
5-9	4751	4453	9204	4751	4453	-	-	-	-	-	-
10-14	4545	4319	8864	4545	4319	-	-	-	-	-	-
15-19	4369	3908	8277	4364	3857	5	51	-	-	-	-
20-24	4339	4182	8521	3900	2964	425	1163	-	-	14	55
25-29	4633	4500	9133	2336	1235	2167	3039	2	5	128	221
30-34	4746	4571	9317	976	523	3495	3683	9	18	266	347
35-39	3918	3815	7733	478	248	3156	3198	11	41	273	328
40-44	3515	3220	6735	353	202	2882	2696	13	58	267	264
45-49	3293	3398	6691	329	226	2716	2774	25	121	223	277
50-54	3323	3467	6790	347	242	2694	2751	50	222	232	252
55-59	3290	3336	6626	341	230	2654	2495	90	387	205	224
60-64	3093	3412	6505	313	318	2476	2233	131	648	173	213
65-69	2788	3203	5991	290	387	2162	1768	202	878	134	170
70-74	2094	2756	4850	258	488	1494	1151	266	990	76	127
75-W	2468	4064	6532	273	861	1395	754	730	2292	70	157
SUMMA	59390	60848	120238	28079	24797	27721	27756	1529	5660	2061	2635
0-17	16086	15319	31405	16086	15316	-	3	-	-	-	-
18-66	37118	36863	73981	11287	7895	23576	24896	413	1821	1842	2251
67-W	6186	8666	14852	706	1586	4145	2857	1116	3839	219	384

Tabell 3 (forts) Folkmängd efter kön, ålder (födelseår) i femårsklasser och civilstånd, länsvis den 1 november 1975

LÄN ÅLDER	HELA BEFOLKNINGEN			OGIFTA		GIFTA		ÄNKLINGAR OCH ÄNKOR		FRÄNSKILDA	
	M	KV	SUMMA	M	KV	M	KV	M	KV	M	KV
<b>TÄTORTER</b>											
RELATIV FÖR- DELNING I %											
0-4	7,1	7,0	7,0	15,0	17,1	-	-	-	-	-	-
5-9	8,0	7,3	7,7	16,9	18,0	-	-	-	-	-	-
10-14	7,7	7,1	7,4	16,2	17,4	-	-	-	-	-	-
15-19	7,4	6,4	6,9	15,5	15,6	0,0	0,2	-	-	-	-
20-24	7,3	6,9	7,1	13,9	12,0	1,5	4,2	-	-	0,7	2,1
25-29	7,8	7,4	7,6	8,3	5,0	7,8	10,9	0,1	0,1	6,2	8,4
30-34	8,0	7,5	7,7	3,5	2,1	12,6	13,3	0,6	0,3	12,9	13,2
35-39	6,6	6,3	6,4	1,7	1,0	11,4	11,5	0,7	0,7	13,2	12,4
40-44	5,9	5,3	5,6	1,3	0,8	10,4	9,7	0,9	1,0	13,0	10,0
45-49	5,5	5,6	5,6	1,2	0,9	9,8	10,0	1,6	2,1	10,8	10,5
50-54	5,6	5,7	5,6	1,2	1,0	9,7	9,9	3,3	3,9	11,3	9,6
55-59	5,5	5,5	5,5	1,2	0,9	9,6	9,0	5,9	6,8	9,9	8,5
60-64	5,2	5,6	5,4	1,1	1,3	8,9	8,0	8,6	11,4	8,4	8,1
65-69	4,7	5,3	5,0	1,0	1,6	7,8	6,4	13,2	15,5	6,5	6,5
70-74	3,5	4,5	4,0	0,9	2,0	5,4	4,1	17,4	17,5	3,7	4,8
75-W	4,2	6,7	5,4	1,0	3,5	5,0	2,7	47,7	40,5	3,4	6,0
SUMMA	100,0	100,1	99,9	99,9	100,2	99,9	99,9	100,0	99,8	100,0	100,1
0-17	27,1	25,2	26,1	57,3	61,8	-	0,0	-	-	-	-
18-66	62,5	60,6	61,5	40,2	31,8	85,0	89,7	27,0	32,2	89,4	85,4
67-W	10,4	14,2	12,4	2,5	6,4	15,0	10,3	73,0	67,8	10,6	14,6
<b>GLESBYGD</b>											
0-4	873	783	1656	873	783	-	-	-	-	-	-
5-9	1044	972	2016	1044	972	-	-	-	-	-	-
10-14	1152	1007	2159	1152	1007	-	-	-	-	-	-
15-19	1155	929	2084	1155	923	-	6	-	-	-	-
20-24	971	710	1681	917	505	52	202	-	-	2	3
25-29	1106	850	1956	672	205	418	620	-	4	16	21
30-34	1092	888	1980	411	105	641	745	1	4	39	34
35-39	891	777	1668	268	71	578	667	2	6	43	33
40-44	953	778	1731	269	52	629	677	3	10	52	39
45-49	1109	943	2052	316	82	729	799	6	32	58	30
50-54	1256	1110	2366	355	102	838	917	22	57	41	34
55-59	1377	1240	2617	383	103	926	993	28	106	40	38
60-64	1538	1319	2857	389	130	1052	971	56	184	41	34
65-69	1452	1260	2712	362	179	954	795	94	264	42	22
70-74	1255	1033	2288	310	175	786	539	133	303	26	16
75-W	1606	1724	3330	299	353	826	461	449	897	32	33
SUMMA	18830	16323	35153	9175	5727	8429	8392	794	1867	432	337
0-17	3794	3359	7153	3794	3359	-	-	-	-	-	-
18-66	11348	9460	20808	4574	1762	6270	6936	150	487	354	275
67-W	3688	3504	7192	807	606	2159	1456	644	1380	78	62
<b>RELATIV FÖR- DELNING I %</b>											
0-4	4,6	4,8	4,7	9,5	13,7	-	-	-	-	-	-
5-9	5,5	6,0	5,7	11,4	17,0	-	-	-	-	-	-
10-14	6,1	6,2	6,1	12,6	17,6	-	-	-	-	-	-
15-19	6,1	5,7	5,9	12,6	16,1	-	0,1	-	-	-	-
20-24	5,2	4,3	4,8	10,0	8,8	0,6	2,4	-	-	0,5	0,9
25-29	5,9	5,2	5,6	7,3	3,6	5,0	7,4	-	0,2	3,7	6,2
30-34	5,8	5,4	5,6	4,5	1,8	7,6	8,9	0,1	0,2	9,0	10,1
35-39	4,7	4,8	4,7	2,9	1,2	6,9	7,9	0,3	0,3	10,0	9,8
40-44	5,1	4,8	4,9	2,9	0,9	7,5	8,1	0,4	0,5	12,0	11,6
45-49	5,9	5,8	5,8	3,4	1,4	8,6	9,5	0,8	1,7	13,4	8,9
50-54	6,7	6,8	6,7	3,9	1,8	9,9	10,9	2,8	3,1	9,5	10,1
55-59	7,3	7,6	7,4	4,2	1,8	11,0	11,8	3,5	5,7	9,3	11,3
60-64	8,2	8,1	8,1	4,2	2,3	12,5	11,6	7,1	9,9	9,5	10,1
65-69	7,7	7,7	7,7	3,9	3,1	11,3	9,5	11,8	14,1	9,7	6,5
70-74	6,7	6,3	6,5	3,4	3,1	9,3	6,4	16,8	16,2	6,0	4,7
75-W	8,5	10,6	9,5	3,3	5,8	9,8	5,5	56,5	48,0	7,4	9,8
SUMMA	100,0	100,1	99,7	100,0	100,0	100,0	100,0	100,1	99,9	100,0	100,0
0-17	20,1	20,6	20,3	41,4	58,7	-	-	-	-	-	-
18-66	60,3	58,0	59,2	49,9	30,8	74,4	82,7	18,9	26,1	81,9	81,6
67-W	19,6	21,5	20,5	8,8	10,6	25,6	17,3	81,1	73,9	18,1	18,4

Tabell 3 (forts) Folkmängd efter kön, ålder (födelseår) i femårsklasser och civilstånd, länsvis den 1 november 1975

LÄN ÅLDER	HELA BEFOLKNINGEN			OGIFTA		GIFTA		ÄNKLINGAR OCH ÄNKOR		FRÄNSKILDA	
	M	KV	SUMMA	M	KV	M	KV	M	KV	M	KV
KRISTIANSTADS LÄN											
HELA LÄNET											
0-4	8984	8580	17564	8984	8580	-	-	-	-	-	-
5-9	10056	9500	19556	10056	9500	-	-	-	-	-	-
10-14	9862	9405	19267	9862	9405	-	-	-	-	-	-
15-19	9120	8743	17863	9115	8647	5	94	-	1	-	1
20-24	9086	8349	17435	8256	5978	806	2287	-	2	24	82
25-29	10090	9365	19455	5109	2432	4770	6498	4	29	207	406
30-34	9790	9086	18876	2236	953	7083	7574	10	45	461	514
35-39	7923	7568	15491	1191	511	6241	6422	19	86	472	549
40-44	7238	6977	14215	994	414	5738	5906	36	144	470	513
45-49	7670	7676	15346	1129	504	6027	6440	59	253	455	479
50-54	8519	8329	16848	1251	594	6696	6772	124	484	448	479
55-59	8454	8319	16773	1166	683	6704	6433	211	785	373	418
60-64	8396	8467	16863	1289	871	6468	5978	309	1299	330	319
65-69	7646	7853	15499	1125	1057	5729	4656	518	1866	274	274
70-74	5757	6536	12293	881	1158	4080	2937	636	2243	160	198
75-W	7702	11044	18746	1036	2327	4212	2515	2308	5923	146	279
SUMMA	136293	135797	272090	63680	53614	64559	64512	4234	13160	3820	4511
0-17	34335	32783	67118	34335	32778	-	5	-	-	-	-
18-66	84091	80864	164955	26759	16718	53011	56460	968	3812	3353	3874
67-W	17867	22150	40017	2586	4118	11548	8047	3266	9348	467	637
RELATIV FÖR- DELNING I %											
0-4	6,6	6,3	6,5	14,1	16,0	-	-	-	-	-	-
5-9	7,4	7,0	7,2	15,8	17,7	-	-	-	-	-	-
10-14	7,2	6,9	7,1	15,5	17,5	-	-	-	-	-	-
15-19	6,7	6,4	6,6	14,3	16,1	0,0	0,1	-	0,0	-	0,0
20-24	6,7	6,1	6,4	13,0	11,2	1,2	3,5	-	0,0	0,6	1,8
25-29	7,4	6,9	7,2	8,0	4,5	7,4	10,1	0,1	0,2	5,4	9,0
30-34	7,2	6,7	6,9	3,5	1,8	11,0	11,7	0,2	0,3	12,1	11,4
35-39	5,8	5,6	5,7	1,9	1,0	9,7	10,0	0,4	0,7	12,4	12,2
40-44	5,3	5,1	5,2	1,6	0,8	8,9	9,2	0,9	1,1	12,3	11,4
45-49	5,6	5,7	5,6	1,8	0,9	9,3	10,0	1,4	1,9	11,9	10,6
50-54	6,3	6,1	6,2	2,0	1,1	10,4	10,5	2,9	3,7	11,7	10,6
55-59	6,2	6,1	6,2	1,8	1,3	10,4	10,0	5,0	6,0	9,8	9,3
60-64	6,2	6,2	6,2	2,0	1,6	10,0	9,3	7,3	9,9	8,6	7,1
65-69	5,6	5,8	5,7	1,8	2,0	8,9	7,2	12,2	14,2	7,2	6,1
70-74	4,2	4,8	4,5	1,4	2,2	6,3	4,6	15,0	17,0	4,2	4,4
75-W	5,7	8,1	6,9	1,6	4,3	6,5	3,9	54,5	45,0	3,8	6,2
SUMMA	100,1	99,8	100,1	100,1	100,0	100,0	100,1	99,9	100,0	100,0	100,1
0-17	25,2	24,1	24,7	53,9	61,1	-	0,0	-	-	-	-
18-66	61,7	59,5	60,6	42,0	31,2	82,1	87,5	22,9	29,0	87,8	85,9
67-W	13,1	16,3	14,7	4,1	7,7	17,9	12,5	77,1	71,0	12,2	14,1
TÄXTORTER											
0-4	7181	6864	14045	7181	6864	-	-	-	-	-	-
5-9	7942	7488	15430	7942	7488	-	-	-	-	-	-
10-14	7415	7135	14550	7415	7135	-	-	-	-	-	-
15-19	6541	6516	13057	6536	6434	5	80	-	1	-	1
20-24	6775	6753	13528	6071	4803	682	1876	-	2	22	72
25-29	7856	7697	15553	3739	2003	3934	5300	4	23	179	371
30-34	7707	7382	15089	1508	770	5814	6135	9	34	376	443
35-39	6126	6018	12144	687	412	5050	5046	16	75	373	485
40-44	5357	5264	10621	531	296	4430	4408	26	105	370	455
45-49	5438	5579	11017	566	373	4465	4596	48	206	359	404
50-54	5780	5906	11686	590	413	4767	4699	84	391	339	403
55-59	5528	5864	11392	556	469	4542	4407	149	627	281	361
60-64	5388	5928	11316	574	588	4362	4048	198	1023	254	269
65-69	4840	5584	10424	508	753	3768	3144	353	1447	211	240
70-74	3680	4694	8374	413	831	2713	1958	430	1737	124	168
75-W	4888	8010	12898	533	1749	2734	1639	1511	4383	110	239
SUMMA	98442	102682	201124	45350	41381	47266	47336	2828	10054	2998	3911
0-17	26415	25367	51782	26415	25363	-	4	-	-	-	-
18-66	60687	61366	122053	17689	12991	39675	41986	677	3026	2646	3363
67-W	11340	15949	27289	1246	3027	7591	5346	2151	7028	352	548

Tabell 3 (forts) Folkmängd efter kön, ålder (födelseår) i femårsklasser och civilstånd, länsvis den 1 november 1975

LÄN ÅLDER	HELA BEFOLKNINGEN			OGIFTA		GIFTA		ÄNKLINGAR OCH ÄNKOR		FRÄNSKILDA	
	M	KV	SUMMA	M	KV	M	KV	M	KV	M	KV
<b>TÄTORTER</b>											
RELATIV FÖR- DELNING I %											
0-4	7,3	6,7	7,0	15,8	16,6	-	-	-	-	-	-
5-9	8,1	7,3	7,7	17,5	18,1	-	-	-	-	-	-
10-14	7,5	6,9	7,2	16,4	17,2	-	-	-	-	-	-
15-19	6,6	6,3	6,5	14,4	15,5	0,0	0,2	-	0,0	-	0,0
20-24	6,9	6,6	6,7	13,4	11,6	1,4	4,0	-	0,0	0,7	1,8
25-29	8,0	7,5	7,7	9,2	4,8	8,3	11,2	0,1	0,2	6,0	9,5
30-34	7,8	7,2	7,5	3,3	1,9	12,3	13,0	0,3	0,3	12,5	11,3
35-39	6,2	5,9	6,0	1,5	1,0	10,7	10,7	0,6	0,7	12,4	12,4
40-44	5,4	5,1	5,3	1,2	0,7	9,4	9,3	0,9	1,0	12,3	11,6
45-49	5,5	5,4	5,5	1,2	0,9	9,4	9,7	1,7	2,0	12,0	10,3
50-54	5,9	5,8	5,8	1,3	1,0	10,1	9,9	3,0	3,9	11,3	10,3
55-59	5,6	5,7	5,7	1,2	1,1	9,6	9,3	5,3	6,2	9,4	9,2
60-64	5,5	5,8	5,6	1,3	1,4	9,2	8,6	7,0	10,2	8,5	6,9
65-69	4,9	5,4	5,2	1,1	1,8	8,0	6,6	12,5	14,4	7,0	6,1
70-74	3,7	4,6	4,2	0,9	2,0	5,7	4,1	15,2	17,3	4,1	4,3
75-W	5,0	7,8	6,4	1,2	4,2	5,8	3,5	53,4	43,6	3,7	6,1
SUMMA	99,9	100,0	100,0	99,9	99,8	99,9	100,1	100,0	99,8	99,9	99,8
0-17	26,8	24,7	25,7	58,2	61,3	-	0,0	-	-	-	-
18-66	61,6	59,8	60,7	39,0	31,4	83,9	88,7	23,9	30,1	88,3	86,0
67-W	11,5	15,5	13,6	2,7	7,3	16,1	11,3	76,1	69,9	11,7	14,0
<b>GLESBYGD</b>											
0-4	1803	1716	3519	1803	1716	-	-	-	-	-	-
5-9	2114	2012	4126	2114	2012	-	-	-	-	-	-
10-14	2447	2270	4717	2447	2270	-	-	-	-	-	-
15-19	2579	2227	4806	2579	2213	-	14	-	-	-	-
20-24	2311	1596	3907	2185	1175	124	411	-	-	2	10
25-29	2234	1668	3902	1370	429	836	1198	-	6	28	35
30-34	2083	1704	3787	728	183	1269	1439	1	11	85	71
35-39	1797	1550	3347	504	99	1191	1376	3	11	99	64
40-44	1881	1713	3594	463	118	1308	1498	10	39	100	58
45-49	2232	2097	4329	563	131	1562	1844	11	47	96	75
50-54	2739	2423	5162	661	181	1929	2073	40	93	109	76
55-59	2926	2455	5381	610	214	2162	2026	62	158	92	57
60-64	3008	2539	5547	715	283	2106	1930	111	276	76	50
65-69	2806	2269	5075	617	304	1961	1512	165	419	63	34
70-74	2077	1842	3919	468	327	1367	979	206	506	36	30
75-W	2814	3034	5848	503	578	1478	876	797	1540	36	40
SUMMA	37851	33115	70966	18330	12233	17293	17176	1406	3106	822	600
0-17	7920	7416	15336	7920	7415	-	1	-	-	-	-
18-66	23404	19498	42902	9070	3727	13336	14474	291	786	707	511
67-W	6527	6201	12728	1340	1091	3957	2701	1115	2320	115	89
<b>RELATIV FÖR- DELNING I %</b>											
0-4	4,8	5,2	5,0	9,8	14,0	-	-	-	-	-	-
5-9	5,6	6,1	5,8	11,5	16,4	-	-	-	-	-	-
10-14	6,5	6,9	6,6	13,3	18,6	-	-	-	-	-	-
15-19	6,8	6,7	6,8	14,1	18,1	-	0,1	-	-	-	-
20-24	6,1	4,8	5,5	11,9	9,6	0,7	2,4	-	-	0,2	1,7
25-29	5,9	5,0	5,5	7,5	3,5	4,8	7,0	-	0,2	3,4	5,8
30-34	5,5	5,1	5,3	4,0	1,5	7,3	8,4	0,1	0,4	10,3	11,8
35-39	4,7	4,7	4,7	2,7	0,8	6,9	8,0	0,2	0,4	12,0	10,7
40-44	5,0	5,2	5,1	2,5	1,0	7,6	8,7	0,7	1,3	12,2	9,7
45-49	5,9	6,3	6,1	3,1	1,1	9,0	10,7	0,8	1,5	11,7	12,5
50-54	7,2	7,3	7,3	3,6	1,5	11,2	12,1	2,8	3,0	13,3	12,7
55-59	7,7	7,4	7,6	3,3	1,7	12,5	11,8	4,4	5,1	11,2	9,5
60-64	7,9	7,7	7,8	3,9	2,3	12,2	11,2	7,9	8,9	9,2	8,3
65-69	7,4	6,9	7,2	3,4	2,5	11,3	8,8	11,7	13,5	7,7	5,7
70-74	5,5	5,6	5,5	2,6	2,7	7,9	5,7	14,7	16,3	4,4	5,0
75-W	7,4	9,2	8,2	2,7	4,7	8,5	5,1	56,7	49,6	4,4	6,7
SUMMA	99,9	100,1	100,0	99,9	100,0	99,9	100,0	100,0	100,2	100,0	100,1
0-17	20,9	22,4	21,6	43,2	60,6	-	0,0	-	-	-	-
18-66	61,8	58,9	60,5	49,5	30,5	77,1	84,3	20,7	25,3	96,0	85,2
67-W	17,2	18,7	17,9	7,3	8,9	22,9	15,7	79,3	74,7	14,0	14,8

Tabell 3 (forts) Folkmängd efter kön, ålder (födelseår) i femårsklasser och civilstånd, länsvis den 1 november 1975

LÄN ÅLDER	HELA BEFOLKNINGEN			OGIFTA		GIFTA		ÄNKLINGAR OCH ÄNKOR		FRÄNSKILDA	
	M	KV	SUMMA	M	KV	M	KV	M	KV	M	KV
<b>MALMÖHUS LÄN</b>											
<b>HELA LÄNET</b>											
0-4	24522	23339	47861	24522	23339	-	-	-	-	-	-
5-9	25759	24416	50175	25759	24416	-	-	-	-	-	-
10-14	25500	24409	49909	25500	24409	-	-	-	-	-	-
15-19	23031	22281	45312	22994	21953	36	321	-	-	1	7
20-24	25638	25726	51364	22759	18298	2758	7017	-	14	121	397
25-29	30568	29896	60464	15292	9047	14222	19084	10	69	1044	1696
30-34	30247	28135	58382	7187	3854	20962	21628	47	166	2051	2487
35-39	22987	21861	44848	3395	1899	17547	17557	56	244	1989	2161
40-44	20438	19981	40419	2366	1351	16095	16203	115	393	1862	2034
45-49	21265	21772	43037	2450	1429	16767	17394	187	779	1861	2170
50-54	22706	23441	46147	2433	1789	18047	18034	351	1398	1875	2220
55-59	21537	22633	44170	2136	1827	17227	16487	559	2409	1615	1910
60-64	20362	22500	42862	2151	2284	16074	14827	837	3718	1300	1671
65-69	18308	21612	39920	2067	2968	13993	11781	1289	5523	959	1340
70-74	13533	17885	31418	1512	3109	9858	7408	1588	6466	575	902
75- $\infty$	16628	27221	43849	1758	5714	9388	5584	4987	14842	495	1081
SUMMA	363029	377108	740137	164281	147686	172974	173325	10026	36021	15748	20076
0-17	89420	85389	174809	89420	85368	-	21	-	-	-	-
18-66	232937	233893	466830	70366	51626	145810	153766	2610	11162	14151	17339
67- $\infty$	40672	57826	98498	4495	10692	27164	19538	7416	24859	1597	2737
<b>RELATIV FÖRDELNING I %</b>											
0-4	6,8	6,2	6,5	14,9	15,8	-	-	-	-	-	-
5-9	7,1	6,5	6,8	15,7	16,5	-	-	-	-	-	-
10-14	7,0	6,5	6,7	15,5	16,5	-	-	-	-	-	-
15-19	6,3	5,9	6,1	14,0	14,9	0,0	0,2	-	-	0,0	0,0
20-24	7,1	6,8	6,9	13,9	12,4	1,6	4,0	-	0,0	0,8	2,0
25-29	8,4	7,9	8,2	9,3	6,1	8,2	11,0	0,1	0,2	6,6	8,4
30-34	8,3	7,5	7,9	4,4	2,6	12,1	12,5	0,5	0,5	13,0	12,4
35-39	6,3	5,8	6,1	2,1	1,3	10,1	10,1	0,6	0,7	12,6	10,8
40-44	5,6	5,3	5,5	1,4	0,9	9,3	9,3	1,1	1,1	11,8	10,1
45-49	5,9	5,8	5,8	1,5	1,0	9,7	10,0	1,9	2,2	11,8	10,8
50-54	6,3	6,2	6,2	1,5	1,2	10,4	10,4	3,5	3,9	11,9	11,1
55-59	5,9	6,0	6,0	1,3	1,2	10,0	9,5	5,6	6,7	10,3	9,5
60-64	5,6	6,0	5,8	1,3	1,5	9,3	8,6	8,3	10,3	8,3	8,3
65-69	5,0	5,7	5,4	1,3	2,0	8,1	6,8	12,9	15,3	6,1	6,7
70-74	3,7	4,7	4,2	0,9	2,1	5,7	4,3	15,8	18,0	3,7	4,5
75- $\infty$	4,6	7,2	5,9	1,1	3,9	5,4	3,2	49,7	41,2	3,1	5,4
SUMMA	99,9	100,0	100,0	100,1	99,9	99,9	99,9	100,0	100,1	100,0	100,0
0-17	24,6	22,6	23,6	54,4	57,8	-	0,0	-	-	-	-
18-66	64,2	62,0	63,1	42,8	35,0	84,3	88,7	26,0	31,0	89,9	86,4
67- $\infty$	11,2	15,3	13,3	2,7	7,2	15,7	11,3	74,0	69,0	10,1	13,6
<b>TÄXTORTER</b>											
0-4	22050	20975	43025	22050	20975	-	-	-	-	-	-
5-9	22825	21669	44494	22825	21669	-	-	-	-	-	-
10-14	22180	21331	43511	22180	21331	-	-	-	-	-	-
15-19	19884	19594	39478	19847	19278	36	309	-	-	1	7
20-24	22978	23701	46679	20278	16834	2585	6472	-	10	115	385
25-29	27638	27392	55030	13691	8461	12965	17236	9	62	973	1633
30-34	27172	25435	52607	6348	3568	18871	19336	43	159	1910	2372
35-39	20526	19633	40159	2960	1766	15674	15562	51	223	1841	2682
40-44	18063	17725	35788	1966	1236	14252	14177	102	358	1743	1954
45-49	18503	19169	37672	1955	1311	14648	15061	164	695	1736	2102
50-54	19648	20626	40274	1882	1616	15700	15580	317	1278	1749	2152
55-59	18368	19887	38255	1583	1645	14799	14177	491	2224	1495	1841
60-64	17089	19808	36897	1543	2039	13620	12718	712	3429	1214	1622
65-69	15378	19276	34654	1498	2685	11881	10195	1106	5099	893	1297
70-74	11421	16070	27491	1038	2824	8479	6413	1377	5964	527	869
75- $\infty$	13840	24214	38054	1244	5111	7925	4709	4219	13356	452	1038
SUMMA	317563	336505	654068	142888	132349	151435	151945	8591	32857	14649	19354
0-17	78809	75470	154279	78809	75449	-	21	-	-	-	-
18-66	204657	209380	414037	60892	47269	128311	135121	2275	10272	13179	16718
67- $\infty$	34097	51655	85752	3187	9631	23124	16803	6316	22585	1470	2636

Tabell 3 (forts) Folkmängd efter kön, ålder (födelseår) i femårsklasser och civilstånd, länsvis den 1 november 1975

LÄN ÅLDER	HELA BEFOLKNINGEN			OGIFTA		GIFTA		ÄNKLINGAR OCH ÄNKOR		FRÄNSKILDA	
	M	KV	SUMMA	M	KV	M	KV	M	KV	M	KV
<b>TEXTORTER</b>											
RELATIV FÖR- DELNING I %											
0-4	6,9	6,2	6,6	15,4	15,8	-	-	-	-	-	-
5-9	7,2	6,4	6,8	16,0	16,4	-	-	-	-	-	-
10-14	7,0	6,3	6,7	15,5	16,1	-	-	-	-	-	-
15-19	6,3	5,8	6,0	13,9	14,6	0,0	0,2	-	-	0,0	0,0
20-24	7,2	7,0	7,1	14,2	12,7	1,7	4,3	-	0,0	0,8	2,0
25-29	8,7	8,1	8,4	9,6	6,4	8,6	11,3	0,1	0,2	6,6	8,4
30-34	8,6	7,6	8,0	4,4	2,7	12,5	12,7	0,5	0,5	13,0	12,3
35-39	6,5	5,8	6,1	2,1	1,3	10,4	10,2	0,6	0,7	12,6	10,8
40-44	5,7	5,3	5,5	1,4	0,9	9,4	9,3	1,2	1,1	11,9	10,1
45-49	5,8	5,7	5,8	1,4	1,0	9,7	9,9	1,9	2,1	11,9	10,9
50-54	6,2	6,1	6,2	1,3	1,2	10,4	10,3	3,7	3,9	11,9	11,1
55-59	5,8	5,9	5,8	1,1	1,2	9,8	9,3	5,7	6,8	10,2	9,5
60-64	5,4	5,9	5,6	1,1	1,5	9,0	8,4	8,3	10,4	8,3	8,4
65-69	4,8	5,7	5,3	1,0	2,0	7,8	6,7	12,9	15,5	6,1	6,7
70-74	3,6	4,8	4,2	0,7	2,1	5,6	4,2	16,0	18,2	3,6	4,5
75-W	4,4	7,2	5,8	0,9	3,9	5,2	3,1	49,1	40,6	3,1	5,4
SUMMA	100,1	99,8	99,9	100,0	99,8	100,1	99,9	100,0	100,0	100,0	100,1
0-17	24,8	22,4	23,6	55,2	57,0	-	0,0	-	-	-	-
18-66	64,4	62,2	63,3	42,6	35,7	84,7	88,9	26,5	31,3	90,0	86,4
67-W	10,7	15,4	13,1	2,2	7,3	15,3	11,1	73,5	68,7	10,0	13,6
<b>GLESBYGD</b>											
0-4	2472	2364	4836	2472	2364	-	-	-	-	-	-
5-9	2934	2747	5681	2934	2747	-	-	-	-	-	-
10-14	3320	3078	6398	3320	3078	-	-	-	-	-	-
15-19	3147	2687	5834	3147	2675	-	12	-	-	-	-
20-24	2660	2025	4685	2481	1464	173	545	-	4	6	12
25-29	2930	2504	5434	1601	586	1257	1848	1	7	71	63
30-34	3075	2700	5775	339	286	2091	2292	4	7	141	115
35-39	2461	2228	4689	435	133	1873	1995	5	21	148	79
40-44	2375	2256	4631	400	115	1843	2026	13	35	119	80
45-49	2762	2603	5365	495	118	2119	2333	23	84	125	68
50-54	3058	2815	5873	551	173	2347	2454	34	120	126	68
55-59	3169	2746	5915	553	182	2428	2310	68	185	120	69
60-64	3273	2692	5965	608	245	2454	2109	125	289	86	49
65-69	2930	2336	5266	569	283	2112	1586	183	424	66	43
70-74	2112	1815	3927	474	285	1379	995	211	502	48	33
75-W	2788	3007	5795	514	603	1463	875	768	1486	43	43
SUMMA	45466	40603	86069	21393	15337	21539	21380	1435	3164	1099	722
0-17	10611	9919	20530	10611	9919	-	-	-	-	-	-
18-66	28280	24513	52793	9474	4357	17499	18645	335	890	972	621
67-W	6575	6171	12746	1308	1061	4040	2735	1100	2274	127	101
<b>RELATIV FÖR- DELNING I %</b>											
0-4	5,4	5,8	5,6	11,6	15,4	-	-	-	-	-	-
5-9	6,5	6,8	6,6	13,7	17,9	-	-	-	-	-	-
10-14	7,3	7,6	7,4	15,5	20,1	-	-	-	-	-	-
15-19	6,9	6,6	6,8	14,7	17,4	-	0,1	-	-	-	-
20-24	5,9	5,0	5,4	11,6	9,5	0,8	2,5	-	0,1	0,5	1,7
25-29	6,4	6,2	6,3	7,5	3,8	5,8	8,6	0,1	0,2	6,5	8,7
30-34	6,8	6,6	6,7	3,9	1,9	9,7	10,7	0,3	0,2	12,8	15,9
35-39	5,4	5,5	5,4	2,0	0,9	8,7	9,3	0,3	0,7	13,5	10,9
40-44	5,2	5,6	5,4	1,9	0,7	8,6	9,5	0,9	1,1	10,8	11,1
45-49	6,1	6,4	6,2	2,3	0,8	9,8	10,9	1,6	2,7	11,4	9,4
50-54	6,7	6,9	6,8	2,6	1,1	10,9	11,5	2,4	3,8	11,5	9,4
55-59	7,0	6,8	6,9	2,6	1,2	11,3	10,8	4,7	5,8	10,9	9,6
60-64	7,2	6,6	6,9	2,8	1,6	11,4	9,9	8,7	9,1	7,8	6,8
65-69	6,4	5,8	6,1	2,7	1,8	9,8	7,4	12,8	13,4	6,0	6,0
70-74	4,6	4,5	4,6	2,2	1,9	6,4	4,7	14,7	15,9	4,4	4,6
75-W	6,1	7,4	6,7	2,4	3,9	6,8	4,1	53,5	47,0	3,9	6,0
SUMMA	99,9	100,1	99,8	100,0	99,9	100,0	100,0	100,0	100,0	100,0	100,1
0-17	23,3	24,4	23,9	49,6	64,7	-	-	-	-	-	-
18-66	62,2	60,4	61,3	44,3	28,4	81,2	87,2	23,3	28,1	88,4	86,0
67-W	14,5	15,2	14,8	6,1	6,9	18,8	12,8	76,7	71,9	11,6	14,0



Tabell 3 (forts) Folkmängd efter kön, ålder (födelseår) i femårsklasser och civilstånd, länsvis den 1 november 1975

LÄN ÅLDER	HELA BEFOLKNINGEN			ÖGIFTA		GIFTA		ÄNKLINGAR OCH ÄNKOR		FRÄNSKILDA	
	M	KV	SUMMA	M	KV	M	KV	M	KV	M	KV
MALLANDS LÄN											
HELA LÄNET											
0-4	8123	7548	15671	8123	7548	-	-	-	-	-	-
5-9	8540	8120	16660	8540	8120	-	-	-	-	-	-
10-14	8329	7748	16077	8329	7748	-	-	-	-	-	-
15-19	7552	7144	14696	7540	7062	12	80	-	-	-	2
20-24	7287	6956	14143	6568	4840	700	1961	-	4	19	51
25-29	8403	8029	16432	4092	1968	4122	5694	1	17	198	350
30-34	8454	7995	16449	1756	808	6304	6671	8	40	386	476
35-39	7015	6452	13467	930	386	5626	5548	22	73	437	445
40-44	5957	5933	11890	748	332	4821	5090	34	101	354	410
45-49	6155	5980	12135	865	374	4884	5047	44	185	362	374
50-54	6782	6503	13285	979	485	5371	5324	99	312	333	382
55-59	6542	6157	12699	1023	495	5073	4785	149	599	297	278
60-64	6230	6171	12401	1002	684	4775	4289	249	934	204	264
65-69	5646	5801	11447	963	843	4142	3396	384	1363	157	199
70-74	4315	4901	9216	791	900	2981	2209	451	1669	92	123
75-W	5528	7571	13099	930	1672	3000	1734	1528	4015	70	150
SUMMA	110858	108909	219767	53169	44265	51811	51828	2969	9312	2909	3504
0-17	29556	27738	57294	29556	27735	-	3	-	-	-	-
18-66	68242	65265	133507	21332	13433	43495	45950	747	2759	2668	3123
67-W	13060	15906	28966	2281	3097	8316	5875	2222	6553	241	381
RELATIV FÖRDELNING I %											
0-4	7,3	6,9	7,1	15,3	17,1	-	-	-	-	-	-
5-9	7,7	7,5	7,6	16,1	18,3	-	-	-	-	-	-
10-14	7,5	7,1	7,3	15,7	17,5	-	-	-	-	-	-
15-19	6,8	6,6	6,7	14,2	16,0	0,0	0,2	-	-	-	0,1
20-24	6,6	6,3	6,4	12,4	10,9	1,4	3,8	-	0,0	0,7	1,5
25-29	7,6	7,4	7,5	7,7	4,4	8,0	11,0	0,0	0,2	6,8	10,0
30-34	7,6	7,3	7,5	3,3	1,8	12,2	12,9	0,3	0,4	13,3	13,6
35-39	6,3	5,9	6,1	1,7	0,9	10,9	10,7	0,7	0,8	15,0	12,7
40-44	5,4	5,4	5,4	1,4	0,8	9,3	9,8	1,1	1,1	12,2	11,7
45-49	5,6	5,5	5,5	1,6	0,8	9,4	9,7	1,5	2,0	12,4	10,7
50-54	6,1	6,0	6,0	1,8	1,1	10,4	10,3	3,3	3,4	11,4	10,9
55-59	5,9	5,7	5,8	1,9	1,1	9,8	9,2	5,0	6,4	10,2	7,9
60-64	5,6	5,7	5,6	1,9	1,5	9,2	8,3	8,4	10,0	7,0	7,5
65-69	5,1	5,3	5,2	1,8	1,9	8,0	6,6	12,9	14,6	5,4	5,7
70-74	3,9	4,5	4,2	1,5	2,0	5,8	4,3	15,2	17,9	3,2	3,5
75-W	5,0	7,0	6,0	1,7	3,8	5,8	3,3	51,5	43,1	2,4	4,3
SUMMA	100,0	100,1	99,9	100,0	99,9	100,2	100,1	99,9	99,9	100,0	100,1
0-17	26,7	25,5	26,1	55,6	62,7	-	0,0	-	-	-	-
18-66	61,6	59,9	60,7	40,1	30,3	83,9	88,7	25,2	29,6	91,7	89,1
67-W	11,8	14,6	13,2	4,3	7,0	16,1	11,3	74,8	70,4	8,3	10,9
TÄTORTER											
0-4	6024	5576	11600	6024	5576	-	-	-	-	-	-
5-9	6136	5824	11960	6136	5824	-	-	-	-	-	-
10-14	5747	5351	11098	5747	5351	-	-	-	-	-	-
15-19	4956	4958	9914	4944	4889	12	67	-	-	-	2
20-24	5085	5347	10432	4508	3761	560	1541	-	4	17	41
25-29	6136	6155	12291	2802	1584	3177	4246	1	13	156	312
30-34	6092	5964	12056	1122	644	4661	4891	7	30	302	399
35-39	5649	4646	9695	542	293	4139	3929	18	50	350	374
40-44	4074	4196	8270	353	233	3424	3541	21	76	276	346
45-49	4019	4102	8121	371	263	3337	3371	25	142	286	326
50-54	4248	4325	8573	393	331	3540	3438	69	236	246	320
55-59	3977	4107	8084	396	313	3247	3095	103	453	231	246
60-64	3749	4153	7902	406	445	3018	2805	173	680	152	223
65-69	3461	3917	7378	386	544	2694	2193	259	1009	122	171
70-74	2534	3284	5818	305	612	1868	1379	291	1188	70	105
75-W	3083	4947	8030	394	1100	1759	1016	874	2700	56	131
SUMMA	74370	76852	151222	34829	31763	35436	35512	1841	6581	2264	2996
0-17	20928	19698	40626	20928	19695	-	3	-	-	-	-
18-66	45837	46611	92448	12968	10022	30288	31864	509	2059	2072	2666
67-W	7605	10543	18148	933	2046	5148	3645	1332	4522	192	330

Tabell 3 (forts) Folkmängd efter kön, ålder (födelseår) i femårsklasser och civilstånd, länsvis den 1 november 1975

LÄN ÅLDER	HELA BEFOLKNINGEN			OGIFTA		GIFTA		ÄNKLINGAR OCH ÄNKOR		FRÄNSKILDA	
	M	KV	SUMMA	M	KV	M	KV	M	KV	M	KV
<b>TÄKTORTER</b>											
RELATIV FÖRDELNING I %											
0-4	8,1	7,3	7,7	17,3	17,6	-	-	-	-	-	-
5-9	8,3	7,6	7,9	17,6	18,3	-	-	-	-	-	-
10-14	7,7	7,0	7,3	16,5	16,8	-	-	-	-	-	-
15-19	6,7	6,5	6,6	14,2	15,4	0,0	0,2	-	-	-	0,1
20-24	6,8	7,0	6,9	12,9	11,8	1,6	4,3	-	0,1	0,8	1,4
25-29	8,3	8,0	8,1	8,0	5,0	9,0	12,0	0,1	0,2	6,9	10,4
30-34	8,2	7,8	8,0	3,2	2,0	13,2	13,8	0,4	0,5	13,3	13,3
35-39	6,8	6,0	6,4	1,6	0,9	11,7	11,1	1,0	0,8	15,5	12,5
40-44	5,5	5,5	5,5	1,0	0,7	9,7	10,0	1,1	1,2	12,2	11,5
45-49	5,4	5,3	5,4	1,1	0,8	9,4	9,5	1,4	2,2	12,6	10,9
50-54	5,7	5,6	5,7	1,1	1,0	10,0	9,7	3,7	3,6	10,9	10,7
55-59	5,3	5,3	5,3	1,1	1,0	9,2	8,7	5,6	6,9	10,2	8,2
60-64	5,0	5,4	5,2	1,2	1,4	8,5	7,9	9,4	10,3	6,7	7,4
65-69	4,7	5,1	4,9	1,1	1,7	7,6	6,2	14,1	15,3	5,4	5,7
70-74	3,4	4,3	3,8	0,9	1,9	5,3	3,9	15,8	18,1	3,1	3,5
75-W	4,1	6,4	5,3	1,1	3,5	5,0	2,9	47,5	41,0	2,5	4,4
SUMMA	100,0	100,1	100,0	99,9	99,8	100,2	100,2	100,1	100,2	100,1	100,0
0-17	28,1	25,6	26,9	60,1	62,0	-	0,0	-	-	-	-
18-66	61,6	60,7	61,1	37,2	31,6	85,5	89,7	27,6	31,3	91,5	89,0
67-W	10,2	13,7	12,0	2,7	6,4	14,5	10,3	72,4	68,7	8,5	11,0
<b>GLESBYGD</b>											
0-4	2099	1972	4071	2099	1972	-	-	-	-	-	-
5-9	2404	2296	4700	2404	2296	-	-	-	-	-	-
10-14	2582	2397	4979	2582	2397	-	-	-	-	-	-
15-19	2596	2186	4782	2596	2173	-	13	-	-	-	-
20-24	2202	1509	3711	2060	1079	140	420	-	-	2	10
25-29	2267	1874	4141	1280	384	945	1448	-	4	42	38
30-34	2362	2031	4393	634	164	1643	1780	1	10	84	77
35-39	1966	1806	3772	388	93	1487	1619	4	23	87	71
40-44	1883	1737	3620	395	99	1397	1549	13	25	78	64
45-49	2136	1878	4014	494	111	1547	1676	19	43	76	48
50-54	2534	2178	4712	586	154	1831	1886	30	76	87	62
55-59	2565	2050	4615	627	182	1826	1690	46	146	66	32
60-64	2481	2018	4499	596	239	1757	1484	76	254	52	41
65-69	2185	1884	4069	577	299	1448	1203	125	354	35	28
70-74	1781	1617	3398	486	288	1113	830	160	481	22	18
75-W	2445	2624	5069	536	572	1241	718	654	1315	14	19
SUMMA	36488	32057	68545	18340	12502	16375	16316	1128	2731	645	508
0-17	8628	8040	16668	8628	8040	-	-	-	-	-	-
18-66	22405	18654	41059	8364	3411	13207	14086	238	700	596	457
67-W	5455	5363	10818	1348	1051	3168	2230	890	2031	49	51
<b>RELATIV FÖRDELNING I %</b>											
0-4	5,8	6,2	5,9	11,4	15,8	-	-	-	-	-	-
5-9	6,6	7,2	6,9	13,1	18,4	-	-	-	-	-	-
10-14	7,1	7,5	7,3	14,1	19,2	-	-	-	-	-	-
15-19	7,1	6,8	7,0	14,2	17,4	-	0,1	-	-	-	-
20-24	6,0	4,7	5,4	11,2	8,6	0,9	2,6	-	-	0,3	2,0
25-29	6,2	5,8	6,0	7,0	3,1	5,8	8,9	-	0,1	6,5	7,5
30-34	6,5	6,3	6,4	3,5	1,3	10,0	10,9	0,1	0,4	13,0	15,2
35-39	5,4	5,6	5,5	2,1	0,7	9,1	9,9	0,4	0,8	13,5	14,0
40-44	5,2	5,4	5,3	2,2	0,8	8,5	9,5	1,2	0,9	12,1	12,6
45-49	5,9	5,9	5,9	2,7	0,9	9,4	10,3	1,7	1,6	11,8	9,4
50-54	6,9	6,8	6,9	3,2	1,2	11,2	11,6	2,7	2,8	13,5	12,2
55-59	7,0	6,4	6,7	3,4	1,5	11,2	10,4	4,1	5,3	10,2	6,3
60-64	6,8	6,3	6,6	3,2	1,9	10,7	9,1	6,7	9,3	8,1	8,1
65-69	6,0	5,9	5,9	3,1	2,4	8,8	7,4	11,1	13,0	5,4	5,5
70-74	4,9	5,0	5,0	2,6	2,3	6,8	5,1	14,2	17,6	3,4	3,5
75-W	6,7	8,2	7,4	2,9	4,6	7,6	4,4	58,0	48,2	2,2	3,7
SUMMA	100,1	100,0	100,1	99,9	100,1	100,0	100,2	100,2	100,0	100,0	100,0
0-17	23,6	25,1	24,3	47,0	64,3	-	-	-	-	-	-
18-66	61,4	58,2	59,9	45,6	27,3	80,7	86,3	21,1	25,6	92,4	90,0
67-W	15,0	16,7	15,8	7,4	8,4	19,3	13,7	78,9	74,4	7,6	10,0

Tabell 3 (forts) Folkmängd efter kön, ålder (födelseår) i femårsklasser och civilstånd, länsvis den 1 november 1975

LÄN ÅLDER	HELA BEFOLKNINGEN			OGIFTA		GIFTA		ÄNKLINGAR OCH ÄNKOR		FRÄNSKILDA	
	M	KV	SUMMA	M	KV	M	KV	M	KV	M	KV
GÖTEBORGS O BOHUS LÄN											
HELA LÄNET											
0-4	23422	22301	45723	23422	22301	-	-	-	-	-	-
5-9	24346	22987	47333	24346	22987	-	-	-	-	-	-
10-14	24171	23005	47176	24171	23005	-	-	-	-	-	-
15-19	22815	22199	45014	22785	21851	30	341	-	-	-	7
20-24	26063	26686	52749	23293	19484	2640	6793	2	9	128	400
25-29	31847	30127	61974	16982	10334	13736	17877	9	58	1120	1858
30-34	28820	25606	54426	8079	4207	18389	15659	35	129	2317	2611
35-39	21658	19927	41585	3939	2032	15469	15394	59	193	2191	2308
40-44	19440	18806	38246	2906	1488	14359	14667	88	324	2087	2327
45-49	20756	20458	41214	2788	1420	15531	15941	178	665	2259	2432
50-54	23142	23169	46311	3043	1817	17472	17532	345	1278	2282	2542
55-59	21810	22759	44569	2534	1952	16738	16463	592	2139	1946	2205
60-64	20224	21802	42026	2234	2245	15490	14154	906	3499	1594	1904
65-69	17274	20041	37315	1968	2592	12929	10981	1237	4989	1140	1479
70-74	12698	16286	28984	1483	2678	9026	6735	1538	5936	651	937
75-W	15487	24528	40015	1773	4861	8622	4936	4533	13601	559	1130
SUMMA	353973	360687	714660	165746	145254	160431	160473	9522	32820	18274	22140
0-17	85255	80983	166238	85254	80966	1	16	-	-	-	1
18-66	230653	227251	457904	76077	55173	135483	142693	2680	10131	16413	19254
67-W	38065	52453	90518	4415	9115	24947	17764	6842	22689	1461	2885
RELATIV FÖR- DELNING I %											
0-4	6,6	6,2	6,4	14,1	15,4	-	-	-	-	-	-
5-9	6,9	6,4	6,6	14,7	15,8	-	-	-	-	-	-
10-14	6,8	6,4	6,6	14,6	15,8	-	-	-	-	-	-
15-19	6,4	6,2	6,3	13,7	15,0	0,0	0,2	-	-	-	0,0
20-24	7,4	7,4	7,4	14,1	13,4	1,6	4,2	0,0	0,0	0,7	1,8
25-29	9,0	8,4	8,7	10,2	7,1	8,6	11,1	0,1	0,2	6,1	8,4
30-34	8,1	7,1	7,6	4,9	2,9	11,5	11,6	0,4	0,4	12,7	11,8
35-39	6,1	5,5	5,8	2,4	1,4	9,6	9,6	0,6	0,6	12,0	10,4
40-44	5,5	5,2	5,4	1,8	1,0	9,0	9,1	0,9	1,0	11,4	10,5
45-49	5,9	5,7	5,8	1,7	1,0	9,7	9,9	1,9	2,0	12,4	11,0
50-54	6,5	6,4	6,5	1,8	1,3	10,9	10,9	3,6	3,0	12,5	11,5
55-59	6,2	6,3	6,2	1,5	1,3	10,4	10,3	6,2	6,5	10,6	10,0
60-64	5,7	6,0	5,9	1,3	1,5	9,7	8,8	9,5	10,7	8,7	8,6
65-69	4,9	5,6	5,2	1,2	1,8	8,1	6,8	13,0	15,2	6,2	6,7
70-74	3,6	4,5	4,1	0,9	1,8	5,6	4,2	16,2	18,1	3,6	4,2
75-W	4,4	6,8	5,6	1,1	3,3	5,4	3,1	47,6	41,4	3,1	5,1
SUMMA	100,0	100,1	100,1	100,0	99,8	100,1	99,8	100,0	100,0	100,0	100,0
0-17	24,1	22,5	23,3	51,4	55,7	0,0	0,0	-	-	-	0,0
18-66	65,2	63,0	64,1	45,9	38,0	84,4	88,9	28,1	30,9	89,8	87,0
67-W	10,8	14,5	12,7	2,7	6,3	15,5	11,1	71,9	69,1	10,2	13,0
TXTORTER											
0-4	21164	20224	41388	21164	20224	-	-	-	-	-	-
5-9	21744	20511	42255	21744	20511	-	-	-	-	-	-
10-14	21298	20401	41699	21298	20401	-	-	-	-	-	-
15-19	20212	20040	40252	20192	19708	30	325	-	-	-	7
20-24	23809	25167	48976	21184	18452	2498	6313	1	8	126	394
25-29	29492	28039	57531	15783	9898	12621	16279	9	57	1079	1805
30-34	26202	23340	49542	7380	4036	16600	16662	33	117	2189	2525
35-39	19420	17953	37373	3551	1930	13748	13620	54	170	2067	2233
40-44	17329	16912	34241	2504	1381	12766	12986	80	303	1979	2242
45-49	18416	18472	36888	2313	1325	13834	14189	165	608	2104	2350
50-54	20476	20890	41366	2463	1651	15551	15593	308	1173	2154	2468
55-59	19279	20464	39743	2026	1767	14876	14577	536	1965	1841	2155
60-64	17645	19446	37091	1707	2016	13632	12397	812	3190	1494	1843
65-69	14779	17830	32609	1423	2301	11190	9598	1084	4493	1082	1438
70-74	10648	14337	24985	1038	2357	7652	5731	1346	5338	612	911
75-W	12677	21466	34143	1217	4289	7207	4147	3742	11941	511	1089
SUMMA	314590	325492	640082	146977	132247	142205	142417	8170	29368	17238	21460
0-17	75983	72429	148412	75982	72412	1	16	-	-	-	1
18-66	206855	206916	413771	67913	51809	121042	127191	2402	9254	15498	18662
67-W	31752	46147	77899	3082	8026	21162	15210	5768	20114	1740	2797

Tabell 3 (forts) Folkmängd efter kön, ålder (födelseår) i femårsklasser och civilstånd, länsvis den 1 november 1975

LÄN ÅLDER	HELA BEFOLKNINGEN			OGIFTA		GIFTA		ÄNKLINGAR OCH ÄNKOR		FRÄNSKILDA	
	M	KV	SUMMA	M	KV	M	KV	M	KV	M	KV
<b>TÄTORTER</b>											
RELATIV FÖRDELNING I %											
0-4	6,7	6,2	6,5	14,4	15,3	-	-	-	-	-	-
5-9	6,9	6,3	6,6	14,8	15,5	-	-	-	-	-	-
10-14	6,8	6,3	6,5	14,5	15,4	-	-	-	-	-	-
15-19	6,4	6,2	6,3	13,7	14,9	0,0	0,2	-	-	-	0,0
20-24	7,6	7,7	7,7	14,4	14,0	1,8	4,4	0,0	0,0	0,7	1,8
25-29	9,4	8,6	9,0	10,7	7,5	8,9	11,4	0,1	0,2	6,3	8,4
30-34	8,3	7,2	7,7	5,0	3,1	11,7	11,7	0,4	0,4	12,7	11,8
35-39	6,2	5,5	5,8	2,4	1,5	9,7	9,6	0,7	0,6	12,0	10,4
40-44	5,5	5,2	5,3	1,7	1,0	9,0	9,1	1,0	1,0	11,5	10,4
45-49	5,9	5,7	5,8	1,6	1,0	9,7	10,0	2,0	2,1	12,2	11,0
50-54	6,5	6,4	6,5	1,7	1,2	10,9	10,9	3,8	4,0	12,5	11,5
55-59	6,1	6,3	6,2	1,4	1,3	10,5	10,2	6,6	6,7	10,7	10,0
60-64	5,6	6,0	5,8	1,2	1,5	9,6	8,7	9,9	10,9	8,7	8,6
65-69	4,7	5,5	5,1	1,0	1,7	7,9	6,7	13,3	15,3	6,3	6,7
70-74	3,4	4,4	3,9	0,7	1,8	5,4	4,0	16,5	18,2	3,6	4,2
75-W	4,0	6,6	5,3	0,8	3,2	5,1	2,9	45,8	40,7	3,0	5,1
SUMMA	100,0	100,1	100,0	100,0	99,9	100,2	99,8	100,1	100,1	100,2	99,9
0-17	24,2	22,3	23,2	51,7	54,8	0,0	0,0	-	-	-	0,0
18-66	65,8	63,6	64,6	46,2	39,2	85,1	89,3	29,4	31,5	89,9	87,0
67-W	10,1	14,2	12,2	2,1	6,1	14,9	10,7	70,6	68,5	10,1	13,0
<b>GLLESBYGD</b>											
0-4	2258	2077	4335	2258	2077	-	-	-	-	-	-
5-9	2602	2476	5078	2602	2476	-	-	-	-	-	-
10-14	2873	2604	5477	2873	2604	-	-	-	-	-	-
15-19	2603	2159	4762	2603	2143	-	16	-	-	-	-
20-24	2254	1519	3773	2109	1032	142	480	1	1	2	6
25-29	2355	2088	4443	1199	436	1115	1598	-	1	41	53
30-34	2618	2266	4884	699	171	1789	1997	2	12	128	86
35-39	2238	1974	4212	388	102	1721	1774	5	23	124	75
40-44	2111	1894	4005	402	107	1593	1681	8	21	108	85
45-49	2340	1986	4326	475	95	1697	1752	13	57	155	82
50-54	2666	2279	4945	580	166	1921	1939	37	100	128	74
55-59	2531	2295	4826	508	185	1862	1886	56	174	105	50
60-64	2579	2356	4935	527	229	1858	1757	94	309	100	61
65-69	2495	2211	4706	545	291	1739	1383	153	496	58	41
70-74	2050	1949	3999	445	321	1374	1004	192	598	39	26
75-W	2810	3062	5872	556	572	1415	789	791	1660	48	41
SUMMA	39383	35195	74578	18769	13007	18226	18056	1352	3452	1036	680
0-17	9272	8554	17826	9272	8554	-	-	-	-	-	-
18-66	23798	20335	44133	8164	3364	14441	15502	278	877	915	592
67-W	6313	6306	12619	1333	1089	3785	2554	1074	2575	121	88
<b>RELATIV FÖRDELNING I %</b>											
0-4	5,7	5,9	5,8	12,0	16,0	-	-	-	-	-	-
5-9	6,6	7,0	6,8	13,9	19,0	-	-	-	-	-	-
10-14	7,3	7,4	7,3	15,3	20,0	-	-	-	-	-	-
15-19	6,6	6,1	6,4	13,9	16,5	-	0,1	-	-	-	-
20-24	5,7	4,3	5,1	11,2	7,9	0,8	2,7	0,1	0,0	0,2	0,9
25-29	6,0	5,9	6,0	6,4	3,4	6,1	8,9	-	0,3	4,0	7,8
30-34	6,6	6,4	6,5	3,7	1,3	9,8	11,1	0,1	0,3	12,4	12,6
35-39	5,7	5,6	5,6	2,1	0,8	9,4	9,8	0,4	0,7	12,0	11,0
40-44	5,4	5,4	5,4	2,1	0,8	8,7	9,3	0,6	0,6	10,4	12,5
45-49	5,9	5,6	5,8	2,5	0,7	9,3	9,7	1,0	1,7	15,0	12,1
50-54	6,8	6,5	6,6	3,1	1,3	10,5	10,7	2,7	2,9	12,4	10,9
55-59	6,4	6,5	6,5	2,7	1,4	10,2	10,4	4,1	5,0	10,1	7,4
60-64	6,5	6,7	6,6	2,8	1,8	10,2	9,7	7,0	9,0	9,7	9,0
65-69	6,3	6,3	6,3	2,9	2,2	9,5	7,7	11,3	14,4	5,6	6,0
70-74	5,2	5,5	5,4	2,4	2,5	7,5	5,6	14,2	17,3	3,8	3,8
75-W	7,1	8,7	7,9	3,0	4,4	7,8	4,4	58,5	48,1	4,6	6,0
SUMMA	99,8	99,8	100,0	100,0	100,0	99,8	100,1	100,0	100,0	100,2	100,0
0-17	23,5	24,3	23,9	49,4	65,8	-	-	-	-	-	-
18-66	60,4	57,8	59,2	43,5	25,9	79,2	85,9	20,6	25,4	88,3	87,1
67-W	16,0	17,9	16,9	7,1	8,4	20,8	14,1	79,4	74,6	11,7	12,9

Tabell 3 (forts) **Folkmängd efter kön, ålder (födelseår) i femårsklasser och civilstånd, länsvis den 1 november 1975**

LÄN ÅLDER	HELA BEFOLKNINGEN			OGIFTA		GIFTA		ÄNKLINGAR OCH ÄNKOR		FRÄNSKILDA	
	M	KV	SUMMA	M	KV	M	KV	M	KV	M	KV
<b>KLVSBOGGS LÄN</b>											
<b>HELA LÄNET</b>											
0-4	14736	13916	28652	14736	13916	-	-	-	-	-	-
5-9	16161	15495	31656	16161	15495	-	-	-	-	-	-
10-14	15493	14620	30113	15493	14620	-	-	-	-	-	-
15-19	14133	13256	27389	14118	13092	15	162	-	-	-	2
20-24	14110	13167	27277	12632	9191	1441	3829	1	8	36	139
25-29	16340	15542	31882	7885	3921	8051	10888	8	40	396	693
30-34	16205	14997	31202	3566	1659	11799	12303	19	68	821	967
35-39	12564	12074	24638	1742	854	9991	10128	31	138	802	954
40-44	11279	11138	22417	1429	808	8987	9281	56	214	807	835
45-49	11869	11484	23353	1620	865	9407	9472	97	374	745	775
50-54	12749	12543	25292	1845	1024	9990	10058	197	679	717	782
55-59	12226	12375	24601	1662	1117	9695	9450	299	1186	570	622
60-64	12051	12597	24648	1806	1430	9260	8588	524	1994	461	585
65-69	10965	11569	22534	1701	1724	8072	6599	799	2788	393	458
70-74	8103	9684	17787	1306	1904	5593	4085	975	3412	229	283
75-W	10305	14404	24709	1591	3308	5475	3023	3057	7771	182	302
SUMMA	209289	208861	418150	99291	84928	97776	97866	6063	18672	6159	7395
0-17	54784	51971	106755	54783	51953	1	18	-	-	-	-
18-66	129813	126067	255880	40606	26727	82185	87061	1506	5711	5516	6568
67-W	24692	30823	55515	3902	6248	15590	10787	4557	12961	643	827
<b>RELATIV FÖRDELNING I %</b>											
0-4	7,0	6,7	6,9	14,8	16,4	-	-	-	-	-	-
5-9	7,7	7,4	7,6	16,3	18,2	-	-	-	-	-	-
10-14	7,4	7,0	7,2	15,6	17,2	-	-	-	-	-	-
15-19	6,8	6,3	6,6	14,2	15,4	0,0	0,2	-	-	-	0,0
20-24	6,7	6,3	6,5	12,7	10,8	1,5	3,9	0,0	0,0	0,6	1,9
25-29	7,8	7,4	7,6	7,9	4,6	8,2	11,1	0,1	0,2	6,4	9,4
30-34	7,7	7,2	7,5	3,6	2,0	12,1	12,6	0,3	0,4	13,3	13,1
35-39	6,0	5,8	5,9	1,8	1,0	10,2	10,3	0,5	0,7	13,0	12,9
40-44	5,4	5,3	5,4	1,4	1,0	9,2	9,5	0,9	1,1	13,1	11,3
45-49	5,7	5,5	5,6	1,6	1,0	9,6	9,7	1,6	2,0	12,1	10,5
50-54	6,1	6,0	6,0	1,9	1,2	10,2	10,3	3,2	3,6	11,6	10,6
55-59	5,8	5,9	5,9	1,7	1,3	9,9	9,7	4,9	6,4	9,3	8,4
60-64	5,8	6,0	5,9	1,8	1,7	9,5	8,8	8,6	10,7	7,5	7,9
65-69	5,2	5,5	5,4	1,7	2,0	8,3	6,7	13,2	14,9	6,4	6,2
70-74	3,9	4,6	4,3	1,3	2,2	5,7	4,2	16,1	18,3	3,7	3,8
75-W	4,9	6,9	5,9	1,6	3,9	5,6	3,1	50,4	41,6	3,0	4,1
SUMMA	99,9	99,8	100,2	99,9	99,9	100,0	100,1	99,8	99,9	100,0	100,1
0-17	26,2	24,9	25,5	55,2	61,2	0,0	0,0	-	-	-	-
18-66	62,0	60,4	61,2	40,9	31,5	84,1	89,0	24,8	30,6	89,6	88,8
67-W	11,8	14,8	13,3	3,9	7,4	15,9	11,0	75,2	69,4	10,4	11,2
<b>TÄRTORTER</b>											
0-4	12157	11581	23738	12157	11581	-	-	-	-	-	-
5-9	12989	12548	25537	12989	12548	-	-	-	-	-	-
10-14	12207	11495	23702	12207	11495	-	-	-	-	-	-
15-19	10856	10437	21293	10843	10294	13	141	-	-	-	2
20-24	11168	11198	22366	9877	7773	1259	3292	-	6	32	127
25-29	13337	13179	26516	6102	3369	6879	9135	8	34	348	641
30-34	13188	12459	25647	2614	1396	9854	10131	17	59	703	873
35-39	10025	9796	19821	1114	688	8193	8123	26	116	692	869
40-44	8716	8866	17582	822	634	7171	7291	50	186	673	755
45-49	8939	8984	17923	862	649	7385	7324	71	303	621	708
50-54	9427	9711	19138	955	715	7719	7709	158	568	595	719
55-59	8795	9366	18161	779	777	7315	7061	224	961	477	567
60-64	8424	9344	17768	375	1010	6770	6228	398	1571	381	535
65-69	7411	8608	16019	745	1187	5757	4771	586	2240	323	410
70-74	5336	6983	12319	588	1249	3902	2828	667	2656	179	250
75-W	6297	10036	16333	669	2228	3545	1996	1941	5544	142	268
SUMMA	159272	164591	323863	74198	67593	75762	76030	4146	14244	5166	6724
0-17	43769	41758	85527	43768	41741	1	17	-	-	-	-
18-66	99672	100802	200474	28749	21642	65121	68544	1147	4623	4655	5993
67-W	15831	22031	37862	1681	4210	10640	7469	2999	9621	511	731

Tabell 3 (forts) Folkmängd efter kön, ålder (födelseår) i femårsklasser och civilstånd, länsvis den 1 november 1975

LÄN ÅLDER	HELA BEFOLKNINGEN			OGIFTA		GIFTA		ÄNKLINGAR OCH ÄNKKOR		FRÄNSKILDA	
	M	KV	SUMMA	M	KV	M	KV	M	KV	M	KV
<b>TÄTORTER</b>											
RELATIV FÖRDELNING I %											
0-4	7,6	7,0	7,3	16,4	17,1	-	-	-	-	-	-
5-9	8,2	7,6	7,9	17,5	18,6	-	-	-	-	-	-
10-14	7,7	7,0	7,3	16,5	17,0	-	-	-	-	-	-
15-19	6,8	6,3	6,6	14,6	15,2	0,0	0,2	-	-	-	0,0
20-24	7,0	6,8	6,9	13,3	11,5	1,7	4,3	-	0,0	0,6	1,9
25-29	8,4	8,0	8,2	8,2	5,0	9,1	12,0	0,2	0,2	6,7	9,5
30-34	8,3	7,6	7,9	3,5	2,1	13,0	13,3	0,4	0,4	13,6	13,0
35-39	6,3	6,0	6,1	1,5	1,0	10,8	10,7	0,6	0,8	13,4	12,9
40-44	5,5	5,4	5,4	1,1	0,9	9,5	9,6	1,2	1,3	13,0	11,2
45-49	5,6	5,5	5,5	1,2	1,0	9,7	9,6	1,7	2,1	12,0	10,5
50-54	5,9	5,9	5,9	1,3	1,1	10,2	10,1	3,8	4,0	11,5	10,7
55-59	5,5	5,7	5,6	1,0	1,1	9,7	9,3	5,4	6,7	9,2	8,4
60-64	5,3	5,7	5,5	1,2	1,5	8,9	8,2	9,6	11,0	7,4	8,0
65-69	4,7	5,2	4,9	1,0	1,8	7,6	6,3	14,1	15,7	6,3	6,1
70-74	3,4	4,2	3,8	0,8	1,8	5,2	3,7	16,1	18,6	3,5	3,7
75-W	4,0	6,1	5,0	0,9	3,3	4,7	2,6	46,8	38,9	2,7	4,0
SUMMA	100,2	100,0	99,8	100,0	100,0	100,1	99,9	99,9	99,7	99,9	99,9
0-17	27,5	25,4	26,4	59,0	61,8	0,0	0,0	-	-	-	-
18-66	62,6	61,2	61,9	33,7	32,0	86,0	90,2	27,7	32,5	90,1	89,1
67-W	9,9	13,4	11,7	2,3	6,2	14,0	9,8	72,3	67,5	9,9	10,9
<b>GLESBYGD</b>											
0-4	2579	2335	4914	2579	2335	-	-	-	-	-	-
5-9	3172	2947	6119	3172	2947	-	-	-	-	-	-
10-14	3286	3125	6411	3286	3125	-	-	-	-	-	-
15-19	3277	2819	6096	3275	2798	2	21	-	-	-	-
20-24	2942	1969	4911	2755	1418	182	537	1	2	4	12
25-29	3003	2363	5366	1783	552	1172	1753	-	6	48	52
30-34	3017	2538	5555	952	263	1945	2172	2	9	118	94
35-39	2539	2278	4817	626	166	1798	2005	5	22	110	85
40-44	2563	2272	4835	607	174	1816	1990	6	28	134	80
45-49	2930	2500	5430	758	216	2022	2148	26	71	124	65
50-54	3322	2832	6154	890	309	2271	2349	39	111	122	63
55-59	3431	3009	6440	893	340	2380	2389	75	225	93	55
60-64	3627	3253	6880	931	420	2490	2360	126	423	80	50
65-69	3554	2961	6515	956	537	2315	1828	213	548	70	48
70-74	2767	2701	5468	718	655	1691	1257	308	756	50	33
75-W	4008	4368	8376	922	1080	1930	1027	1116	2227	40	34
SUMMA	50017	44270	94287	25093	17335	22014	21836	1917	4428	993	671
0-17	11015	10213	21228	11015	10212	-	1	-	-	-	-
18-66	30141	25265	55406	11957	5085	17064	18517	359	1088	861	575
67-W	8861	8792	17653	2221	2038	4950	3318	1558	3340	132	96
<b>RELATIV FÖRDELNING I %</b>											
0-4	5,2	5,3	5,2	10,3	13,5	-	-	-	-	-	-
5-9	6,3	6,7	6,5	12,6	17,0	-	-	-	-	-	-
10-14	6,6	7,1	6,8	13,1	18,0	-	-	-	-	-	-
15-19	6,6	6,4	6,5	13,1	16,1	0,0	0,1	-	-	-	-
20-24	5,9	4,4	5,2	11,0	8,2	0,8	2,5	0,1	0,0	0,4	1,8
25-29	6,0	5,3	5,7	7,1	3,2	5,3	8,0	-	0,1	4,8	7,7
30-34	6,0	5,7	5,9	3,8	1,5	8,8	9,9	0,1	0,2	11,9	14,0
35-39	5,1	5,1	5,1	2,5	1,0	8,2	9,2	0,3	0,5	11,1	12,7
40-44	5,1	5,1	5,1	2,4	1,0	8,2	9,1	0,3	0,6	13,5	11,9
45-49	5,9	5,6	5,8	3,0	1,2	9,2	9,8	1,4	1,6	12,5	9,7
50-54	6,6	6,4	6,5	3,5	1,8	10,3	10,8	2,0	2,5	12,3	9,4
55-59	6,9	6,9	6,8	3,5	2,0	10,8	10,9	3,9	5,1	9,4	8,2
60-64	7,3	7,3	7,3	3,7	2,4	11,3	10,8	6,6	9,6	8,1	7,5
65-69	7,1	6,7	6,9	3,8	3,1	10,5	8,4	11,1	12,4	7,0	7,2
70-74	5,5	6,1	5,8	2,9	3,8	7,7	5,8	16,1	17,1	5,0	4,9
75-W	8,0	9,9	8,9	3,7	6,2	8,8	4,7	58,2	50,3	4,0	5,1
SUMMA	100,1	99,9	100,0	100,0	100,0	99,9	100,3	100,1	100,0	100,0	100,1
0-17	22,0	23,1	22,5	43,9	58,9	-	0,0	-	-	-	-
18-66	60,3	57,1	58,8	47,3	29,3	77,5	84,8	18,7	24,6	86,7	85,7
67-W	17,7	19,9	18,7	8,9	11,8	22,5	15,2	81,3	75,4	13,3	14,3

Tabell 3 (forts) Folkmängd efter kön, ålder (födelseår) i femårsklasser och civilstånd, länsvis den 1 november 1975

LÄN ÅLDER	HELA BEFOLKNINGEN			OGIFTA		GIFTA		ÄNKLINGAR OCH ÄNKOR		FRÄNSKILDA	
	M	KV	SUMMA	M	KV	M	KV	M	KV	M	KV
SKARABORGS LÄN											
HELA LÄNET											
0-4	8825	8491	17316	8825	8491	-	-	-	-	-	-
5-9	9990	9597	19587	9990	9597	-	-	-	-	-	-
10-14	9911	9384	19295	9911	9384	-	-	-	-	-	-
15-19	9212	8698	17910	9204	8606	8	91	-	-	-	1
20-24	9133	8284	17417	8344	5914	777	2299	-	4	12	67
25-29	10279	9221	19500	5330	2544	4743	6286	3	27	203	364
30-34	9466	8774	18240	2313	990	6721	7252	15	64	417	468
35-39	7487	7183	14670	1134	521	5913	6152	33	93	407	417
40-44	6842	6849	13691	957	484	5502	5798	33	140	350	427
45-49	7205	7175	14380	1122	519	5652	5993	50	284	381	379
50-54	7956	7961	15917	1263	642	6194	6400	115	480	384	439
55-59	8088	7859	15947	1248	669	6329	6006	189	824	322	360
60-64	7710	7676	15386	1312	885	5843	5315	302	1237	253	239
65-69	7294	7225	14519	1302	1056	5260	4210	547	1775	185	184
70-74	5758	6370	12128	1063	1188	3870	2802	730	2242	95	138
75-W	7654	9825	17479	1247	2275	3939	2174	2375	5207	93	169
SUMMA	132810	130572	263382	64565	53765	60751	60778	4392	12377	3102	3652
0-17	34118	32660	66778	34118	32657	-	3	-	-	-	-
18-66	81001	77552	158553	27367	17032	49892	53454	933	3820	2809	3246
67-W	17691	20360	38051	3080	4076	10859	7321	3459	8557	293	406
RELATIV FÖRDELNING I %											
0-4	6,6	6,5	6,6	13,7	15,8	-	-	-	-	-	-
5-9	7,5	7,3	7,4	15,5	17,8	-	-	-	-	-	-
10-14	7,5	7,2	7,3	15,4	17,5	-	-	-	-	-	-
15-19	6,9	6,7	6,8	14,3	16,0	0,0	0,1	-	-	-	0,0
20-24	6,9	6,3	6,6	12,9	11,0	1,3	3,8	-	0,0	0,4	1,8
25-29	7,7	7,1	7,4	8,3	4,7	7,8	10,3	0,1	0,2	6,5	10,0
30-34	7,1	6,7	6,9	3,6	1,8	11,1	11,9	0,3	0,5	13,4	12,8
35-39	5,6	5,5	5,6	1,8	1,0	9,7	10,1	0,8	0,8	13,1	11,4
40-44	5,2	5,2	5,2	1,5	0,9	9,1	9,5	0,8	1,1	11,3	11,7
45-49	5,4	5,5	5,5	1,7	1,0	9,3	9,9	1,1	2,3	12,3	10,4
50-54	6,0	6,1	6,0	2,0	1,2	10,2	10,5	2,6	3,9	12,4	12,0
55-59	6,1	6,0	6,1	1,9	1,2	10,4	9,9	4,3	6,7	10,4	9,9
60-64	5,8	5,9	5,8	2,0	1,6	9,6	8,7	6,9	10,0	8,2	6,5
65-69	5,5	5,5	5,5	2,0	2,0	8,7	6,9	12,5	14,3	6,0	5,0
70-74	4,3	4,9	4,6	1,6	2,2	6,4	4,6	16,6	18,1	3,1	3,8
75-W	5,8	7,5	6,6	1,9	4,2	6,5	3,6	54,1	42,1	3,0	4,6
SUMMA	99,9	99,9	99,9	100,1	99,9	100,1	99,8	100,1	100,0	100,1	99,9
0-17	25,7	25,0	25,4	52,8	60,7	-	0,0	-	-	-	-
18-66	61,0	59,4	60,2	42,4	31,7	82,1	87,9	21,2	30,0	90,6	88,9
67-W	13,3	15,6	14,4	4,8	7,6	17,9	12,0	78,8	69,1	9,4	11,1
TÄRTORTER											
0-4	6654	6444	13098	6654	6444	-	-	-	-	-	-
5-9	7359	7062	14421	7359	7062	-	-	-	-	-	-
10-14	6899	6593	13492	6899	6593	-	-	-	-	-	-
15-19	6069	6100	12169	6063	6018	6	81	-	-	-	1
20-24	6460	6412	12872	5809	4557	639	1791	-	4	12	60
25-29	7591	7220	14811	3731	2026	3686	4850	-	23	174	321
30-34	7065	6727	13792	1475	763	5239	5511	15	52	356	401
35-39	5482	5343	10825	650	389	4480	4515	21	72	331	367
40-44	4779	4902	9681	467	363	4017	4060	21	107	274	372
45-49	4751	4957	9708	547	354	3869	4062	37	214	298	327
50-54	5152	5468	10620	565	436	4222	4300	76	358	289	374
55-59	5050	5200	10250	520	421	4158	3862	128	614	244	303
60-64	4560	5048	9608	517	569	3665	3337	191	931	187	211
65-69	4305	4859	9164	546	712	3288	2681	343	1315	128	151
70-74	3377	4365	7742	444	825	2406	1794	461	1632	66	114
75-W	4374	6639	11013	527	1584	2399	1338	1381	3575	67	142
SUMMA	89927	93339	183266	42773	39116	42074	42182	2674	8897	2406	3144
0-17	24450	23588	48038	24450	23585	-	3	-	-	-	-
18-66	55210	55936	111146	17042	12716	35356	37551	616	2863	2196	2806
67-W	10267	13815	24082	1281	2815	6718	4628	2058	6034	210	338

Tabell 3 (forts) Folkmängd efter kön, ålder (födelseår) i femårsklasser och civilstånd, länsvis den 1 november 1975

LÄN ÅLDER	HELA BEFOLKNINGEN			OGIFTA		GIFTA		ÄNKLINGAR OCH ÄN KOR		FRÄNSKILDA	
	M	KV	SUMMA	M	KV	M	KV	M	KV	M	KV
<b>TÄTORTER</b>											
RELATIV FÖR- DELNING I %											
0-4	7,4	6,9	7,1	15,6	16,5	-	-	-	-	-	-
5-9	8,2	7,6	7,9	17,2	18,1	-	-	-	-	-	-
10-14	7,7	7,1	7,4	16,1	16,9	-	-	-	-	-	-
15-19	6,7	6,5	6,6	14,2	15,4	0,0	0,2	-	-	-	0,0
20-24	7,2	6,9	7,0	13,6	11,6	1,5	4,2	-	0,0	0,5	1,9
25-29	8,4	7,7	8,1	8,7	5,2	8,8	11,5	-	0,3	7,2	10,2
30-34	7,9	7,2	7,5	3,4	2,0	12,5	13,1	0,6	0,6	14,0	12,8
35-39	6,1	5,7	5,9	1,5	1,0	10,6	10,7	0,8	0,8	13,8	11,7
40-44	5,3	5,3	5,3	1,1	0,9	9,5	9,6	0,8	1,2	11,4	11,8
45-49	5,3	5,3	5,3	1,3	0,9	9,2	9,6	1,4	2,4	12,4	10,4
50-54	5,7	5,9	5,8	1,3	1,1	10,0	10,2	2,8	4,0	12,0	11,9
55-59	5,6	5,6	5,6	1,2	1,1	9,9	9,2	4,8	6,0	10,1	9,6
60-64	5,1	5,4	5,2	1,2	1,5	8,7	7,9	7,1	10,5	7,8	6,7
65-69	4,8	5,2	5,0	1,3	1,8	7,8	6,4	12,8	14,8	5,3	4,8
70-74	3,8	4,7	4,2	1,0	2,1	5,7	4,3	17,2	18,3	2,7	3,6
75-W	4,9	7,1	6,0	1,2	4,0	5,7	3,2	51,6	40,2	2,8	4,5
SUMMA	100,1	100,1	99,9	99,9	100,1	99,9	100,1	99,9	100,0	100,0	99,9
0-17	27,2	25,3	26,2	57,2	60,3	-	0,0	-	-	-	-
18-66	61,4	59,9	60,6	39,8	32,5	84,0	89,0	23,0	32,2	91,3	89,2
67-W	11,4	14,8	13,1	3,0	7,2	16,0	11,0	77,0	67,8	8,7	10,8
<b>GLLESBYGD</b>											
0-4	2171	2047	4218	2171	2047	-	-	-	-	-	-
5-9	2631	2535	5166	2631	2535	-	-	-	-	-	-
10-14	3012	2791	5803	3012	2791	-	-	-	-	-	-
15-19	3143	2598	5741	3141	2588	2	10	-	-	-	-
20-24	2673	1872	4545	2535	1357	138	508	-	-	-	7
25-29	2688	2001	4689	1599	518	1057	1436	3	4	29	43
30-34	2401	2047	4448	838	227	1482	1741	-	12	81	67
35-39	2005	1840	3845	484	132	1433	1637	12	21	76	50
40-44	2063	1947	4010	490	121	1485	1738	12	33	76	55
45-49	2454	2218	4672	575	165	1783	1931	13	70	83	52
50-54	2804	2493	5297	698	206	1972	2100	39	122	95	65
55-59	3038	2659	5697	728	248	2171	2144	61	210	78	57
60-64	3150	2628	5778	795	316	2178	1978	111	306	66	28
65-69	2989	2366	5355	756	344	1972	1529	204	460	57	33
70-74	2381	2005	4386	619	363	1464	1008	269	610	29	24
75-W	3280	3186	6466	720	691	1540	836	994	1632	26	27
SUMMA	42883	37233	80116	21792	14649	18677	18596	1718	3480	696	508
0-17	9668	9072	18740	9668	9072	-	-	-	-	-	-
18-66	25791	21616	47407	10325	4316	14536	15903	317	957	613	440
67-W	7424	6545	13969	1799	1261	4141	2693	1401	2523	83	68
<b>RELATIV FÖR- DELNING I %</b>											
0-4	5,1	5,5	5,3	10,0	14,0	-	-	-	-	-	-
5-9	6,1	6,8	6,4	12,1	17,3	-	-	-	-	-	-
10-14	7,0	7,5	7,2	13,8	19,1	-	-	-	-	-	-
15-19	7,3	7,0	7,2	14,4	17,7	0,0	0,1	-	-	-	-
20-24	6,2	5,0	5,7	11,6	9,3	0,7	2,7	-	-	-	1,4
25-29	6,3	5,4	5,9	7,3	3,5	5,7	7,7	0,2	0,1	4,2	8,5
30-34	5,6	5,5	5,6	3,8	1,5	7,9	9,4	-	0,3	11,6	13,2
35-39	4,7	4,9	4,8	2,2	0,9	7,7	8,8	0,7	0,6	10,9	9,8
40-44	4,8	5,2	5,0	2,2	0,8	8,0	9,3	0,7	0,9	10,9	10,8
45-49	5,7	6,0	5,8	2,6	1,1	9,5	10,4	0,8	2,0	11,9	10,2
50-54	6,5	6,7	6,6	3,2	1,4	10,6	11,3	2,3	3,5	13,6	12,8
55-59	7,1	7,1	7,1	3,3	1,7	11,6	11,5	3,6	6,0	11,2	11,2
60-64	7,3	7,1	7,2	3,6	2,2	11,7	10,6	6,5	8,8	9,5	5,5
65-69	7,0	6,4	6,7	3,5	2,3	10,6	8,2	11,9	13,2	8,2	6,5
70-74	5,6	5,4	5,5	2,8	2,5	7,8	5,4	15,7	17,5	4,2	4,7
75-W	7,6	8,6	8,1	3,3	4,7	8,2	4,5	57,9	46,9	3,7	5,3
SUMMA	99,9	100,1	100,1	99,7	100,0	100,0	99,9	100,3	99,8	99,9	99,9
0-17	22,5	24,4	23,4	44,4	61,9	-	-	-	-	-	-
18-66	60,1	58,1	59,2	47,4	29,5	77,8	85,5	18,5	27,5	88,1	86,6
67-W	17,3	17,6	17,4	8,3	8,6	22,2	14,5	81,5	72,5	11,9	13,4



Tabell 3 (forts) Folkmängd efter kön, ålder (födelseår) i femårsklasser och civilstånd, länsvis den 1 november 1975

LÄN ÅLDER	HELA BEFOLKNINGEN			OGIFTA		GIFTA		ÄNKLINGAR OCH ÄN KOR		FRÄNSKILDA	
	M	KV	SUMMA	M	KV	M	KV	M	KV	M	KV
VÄRMLANDS LÄN											
HELA LÄNET											
0-4	8611	8095	16706	8611	8095	-	-	-	-	-	-
5-9	9626	9161	18787	9626	9161	-	-	-	-	-	-
10-14	9971	9475	19446	9971	9475	-	-	-	-	-	-
15-19	9652	8966	18618	9648	8904	4	62	-	-	-	-
20-24	9655	8703	18358	8976	6850	649	1763	-	2	30	88
25-29	10317	9414	19731	6102	3309	3932	5572	6	26	277	507
30-34	9615	9227	18842	2851	1405	6124	6972	22	78	618	772
35-39	7782	7741	15523	1424	724	5739	6244	22	89	597	684
40-44	7781	7723	15504	1234	594	5890	6302	31	173	626	654
45-49	8599	8471	17070	1449	569	6406	6882	84	357	660	663
50-54	9638	9255	18893	1638	718	7230	7268	134	637	636	632
55-59	9476	9134	18610	1510	715	7202	6826	266	1035	498	558
60-64	9091	9097	18188	1498	920	6711	6024	428	1688	454	465
65-69	8387	8864	17251	1325	1165	6034	4850	680	2491	348	358
70-74	6465	7757	14222	1126	1233	4237	3303	877	2979	225	242
75-W	8078	10615	18693	1228	2014	4149	2180	2500	6196	201	225
SUMMA	142744	141698	284442	68217	55851	64307	64248	5050	15751	5170	5848
0-17	33878	32060	65938	33878	32056	-	4	-	-	-	-
18-66	89462	86123	175585	31205	19826	52480	56117	1233	4995	4544	5185
67-W	19404	23515	42919	3134	3969	11827	8127	3817	10756	626	663
RELATIV FÖRDELNING I %											
0-4	6,0	5,7	5,9	12,6	14,5	-	-	-	-	-	-
5-9	6,7	6,5	6,6	14,1	16,4	-	-	-	-	-	-
10-14	7,0	6,7	6,8	14,6	17,0	-	-	-	-	-	-
15-19	6,8	6,3	6,5	14,1	15,9	0,0	0,1	-	-	-	-
20-24	6,8	6,1	6,5	13,2	12,3	1,0	2,7	-	0,0	0,6	1,5
25-29	7,2	6,6	6,9	8,9	5,9	6,1	8,7	0,1	0,2	5,4	8,7
30-34	6,7	6,5	6,6	4,2	2,5	9,5	10,9	0,4	0,5	12,0	13,2
35-39	5,5	5,5	5,5	2,1	1,3	8,9	9,7	0,4	0,6	11,5	11,7
40-44	5,5	5,5	5,5	1,8	1,1	9,2	9,8	0,6	1,1	12,1	11,2
45-49	6,0	6,0	6,0	2,1	1,0	10,0	10,7	1,7	2,3	12,8	11,3
50-54	6,8	6,5	6,6	2,4	1,3	11,2	11,3	2,7	4,0	12,3	10,8
55-59	6,6	6,4	6,5	2,2	1,3	11,2	10,6	5,3	6,6	9,6	9,5
60-64	6,4	6,4	6,4	2,2	1,6	10,4	9,4	8,5	10,7	8,8	8,0
65-69	5,9	6,3	6,1	1,9	2,1	9,4	7,5	13,5	15,8	6,7	6,1
70-74	4,5	5,5	5,0	1,7	2,2	6,6	5,1	17,4	18,9	4,4	4,1
75-W	5,7	7,5	6,6	1,8	3,6	6,5	3,4	49,5	39,5	3,9	3,8
SUMMA	100,1	100,0	100,0	99,9	100,0	100,0	99,9	100,1	100,0	100,1	99,9
0-17	23,7	22,6	23,2	49,7	57,4	-	0,0	-	-	-	-
18-66	62,7	60,8	61,7	45,7	35,5	81,6	87,3	24,4	31,7	87,9	88,7
67-W	13,6	16,6	15,1	4,6	7,1	18,4	12,6	75,6	68,3	12,1	11,3
TAXTORTER											
0-4	6826	6453	13279	6826	6453	-	-	-	-	-	-
5-9	7373	7065	14438	7373	7065	-	-	-	-	-	-
10-14	7371	7015	14386	7371	7015	-	-	-	-	-	-
15-19	6823	6685	13508	6819	6626	4	59	-	-	-	-
20-24	7245	7125	14370	6685	5611	535	1432	-	2	25	80
25-29	8132	7646	15778	4624	2701	3263	4465	6	22	239	458
30-34	7520	7409	14929	2016	1099	4966	5568	20	65	518	679
35-39	5955	5938	11893	885	536	4578	4712	19	71	473	619
40-44	5615	5787	11402	676	410	4407	4656	27	132	505	589
45-49	6008	6131	12139	737	375	4699	4921	49	259	523	576
50-54	6502	6581	13083	805	447	5098	5113	101	467	498	554
55-59	6287	6354	12641	723	445	4987	4696	185	739	392	474
60-64	5772	6210	11982	654	562	4488	4039	286	1220	344	389
65-69	5238	6088	11326	535	733	4006	3238	443	1810	254	307
70-74	3906	5164	9070	483	773	2709	2104	550	2085	164	202
75-W	4639	6897	11536	476	1234	2527	1354	1499	4133	137	176
SUMMA	101212	104548	205760	47688	42085	46267	46357	3185	11003	4072	5103
0-17	25579	24415	49994	25579	24411	-	4	-	-	-	-
18-66	64041	64537	128578	20833	15206	38743	41128	850	3641	3615	4562
67-W	11592	15596	27188	1276	2468	7524	5225	2335	7362	457	541

Tabell 3 (forts) Folkmängd efter kön, ålder (födelseår) i femårsklasser och civilstånd, länsvis den 1 november 1975

LÄN ÅLDER	HELA BEFOLKNINGEN			OGIFTA		GIFTA		ÄNKLINGAR OCH ÄNKOR		FRÄNSKILDA	
	M	KV	SUMMA	M	KV	M	KV	M	KV	M	KV
<b>FÄKTORTER</b>											
RELATIV FÖRDELNING I %											
0-4	6,7	6,2	6,5	14,3	15,3	-	-	-	-	-	-
5-9	7,3	6,8	7,0	15,5	16,8	-	-	-	-	-	-
10-14	7,3	6,7	7,0	15,5	16,7	-	-	-	-	-	-
15-19	6,7	6,4	6,6	14,3	15,7	0,0	0,1	-	-	-	-
20-24	7,2	6,8	7,0	14,0	13,3	1,2	3,1	-	0,0	0,6	1,6
25-29	8,0	7,3	7,7	9,7	6,4	7,1	9,6	0,2	0,2	5,9	9,0
30-34	7,4	7,1	7,3	4,2	2,6	10,7	12,0	0,6	0,6	12,7	13,3
35-39	5,9	5,7	5,8	1,9	1,3	9,9	10,2	0,6	0,6	11,6	12,1
40-44	5,5	5,5	5,5	1,4	1,0	9,5	10,0	0,8	1,2	12,4	11,5
45-49	5,9	5,9	5,9	1,5	0,9	10,2	10,6	1,5	2,4	12,8	11,3
50-54	6,4	6,3	6,4	1,7	1,1	11,0	11,0	3,2	4,2	12,2	10,9
55-59	6,2	6,1	6,1	1,5	1,1	10,8	10,1	5,8	6,7	9,6	9,3
60-64	5,7	5,9	5,8	1,4	1,3	9,7	8,7	9,0	11,1	8,4	7,6
65-69	5,2	5,8	5,5	1,1	1,7	8,7	7,0	13,9	16,5	6,2	6,0
70-74	3,9	4,9	4,4	1,0	1,8	5,9	4,5	17,3	18,9	4,0	4,0
75-W	4,6	6,6	5,6	1,0	2,9	5,5	2,9	47,1	37,6	3,4	3,4
SUMMA	99,9	100,0	100,1	100,0	99,9	100,2	99,8	100,0	100,0	99,8	100,0
0-17	25,3	23,4	24,3	53,6	58,0	-	0,0	-	-	-	-
18-66	63,3	61,7	62,5	43,7	36,1	83,7	88,7	26,7	33,1	88,8	89,4
67-W	11,5	14,9	13,2	2,7	5,9	16,3	11,3	73,3	66,9	11,2	10,6
<b>GLESBYGD</b>											
0-4	1785	1642	3427	1785	1642	-	-	-	-	-	-
5-9	2253	2096	4349	2253	2096	-	-	-	-	-	-
10-14	2600	2460	5060	2600	2460	-	-	-	-	-	-
15-19	2829	2281	5110	2829	2278	-	3	-	-	-	-
20-24	2410	1578	3988	2291	1239	114	331	-	-	5	8
25-29	2185	1768	3953	1478	608	669	1107	-	4	38	49
30-34	2095	1818	3913	835	306	1158	1404	2	15	100	93
35-39	1827	1803	3630	539	188	1161	1532	3	18	124	65
40-44	2166	1936	4102	558	184	1483	1646	4	41	121	65
45-49	2591	2340	4931	712	194	1707	1961	35	98	137	87
50-54	3136	2674	5810	833	271	2132	2155	33	170	138	78
55-59	3189	2780	5969	787	270	2215	2130	81	296	106	84
60-64	3319	2887	6206	844	358	2223	1985	142	468	110	76
65-69	3149	2776	5925	790	432	2028	1612	237	681	94	51
70-74	2559	2593	5152	643	460	1528	1199	327	894	61	40
75-W	3439	3718	7157	752	780	1622	826	1001	2063	64	49
SUMMA	41532	37150	78682	20529	13766	18040	17891	1865	4748	1098	745
0-17	8299	7645	15944	8299	7645	-	-	-	-	-	-
18-66	25421	21586	47007	10372	4620	13737	14989	383	1354	929	623
67-W	7812	7919	15731	1858	1501	4303	2902	1482	3394	169	122
<b>RELATIV FÖRDELNING I %</b>											
0-4	4,3	4,4	4,4	3,7	11,9	-	-	-	-	-	-
5-9	5,4	5,6	5,5	11,0	15,2	-	-	-	-	-	-
10-14	6,3	6,6	6,4	12,7	17,9	-	-	-	-	-	-
15-19	6,8	6,1	6,5	13,8	16,5	-	0,0	-	-	-	-
20-24	5,8	4,2	5,1	11,2	9,0	0,6	1,9	-	-	0,5	1,1
25-29	5,3	4,8	5,0	7,2	4,4	3,7	6,2	-	0,1	3,5	6,6
30-34	5,0	4,9	5,0	4,1	2,2	6,4	7,8	0,1	0,3	9,1	12,5
35-39	4,4	4,9	4,6	2,6	1,4	6,4	8,6	0,2	0,4	11,3	8,7
40-44	5,2	5,2	5,2	2,7	1,3	8,2	9,2	0,2	0,9	11,0	8,7
45-49	6,2	6,3	6,3	3,5	1,4	9,5	11,0	1,9	2,1	12,5	11,7
50-54	7,6	7,2	7,4	4,1	2,0	11,8	12,0	1,8	3,6	12,6	10,5
55-59	7,7	7,5	7,6	3,8	2,0	12,3	11,9	4,3	6,2	9,7	11,3
60-64	8,0	7,8	7,9	4,1	2,6	12,3	11,1	7,6	9,9	10,0	10,2
65-69	7,6	7,5	7,5	3,8	3,1	11,2	9,0	12,7	14,3	8,6	6,8
70-74	6,2	7,0	6,5	3,1	3,3	8,5	6,7	17,5	18,8	5,6	5,4
75-W	8,3	10,0	9,1	3,7	5,7	9,0	4,6	53,7	43,4	5,8	6,6
SUMMA	100,1	100,0	100,0	100,1	99,9	99,9	100,0	100,0	100,0	100,2	100,1
0-17	20,0	20,6	20,3	40,4	55,5	-	-	-	-	-	-
18-66	61,2	58,1	59,7	50,5	33,6	76,1	83,8	20,5	28,5	84,6	83,6
67-W	18,8	21,3	20,0	9,1	10,9	23,9	16,2	79,5	71,5	15,4	16,4

Tabell 3 (forts) Folkmängd efter kön, ålder (födelseår) i femårsklasser och civilstånd, länsvis den 1 november 1975

LÄN ÅLDER	HELA BEFOLKNINGEN			OGIFTA		GIFTA		ÄNKLINGAR OCH ÄNFOR		FRÅNSKILDA	
	M	KV	SUMMA	M	KV	M	KV	M	KV	M	KV
ÖREBRO LÄN											
HELA LÄNET											
0-4	8744	8626	17370	8744	8626	-	-	-	-	-	-
5-9	9774	9260	19034	9774	9260	-	-	-	-	-	-
10-14	9678	9185	18863	9678	9185	-	-	-	-	-	-
15-19	8707	8322	17029	8700	8243	7	77	-	-	-	2
20-24	8995	8778	17773	8251	6712	723	1987	-	3	21	76
25-29	10765	10521	21286	5942	3521	4531	6403	3	17	289	580
30-34	10599	9875	20474	2869	1426	7014	7552	11	72	705	825
35-39	7862	7426	15288	1140	652	6039	5991	22	86	661	697
40-44	6617	6707	13324	841	453	5223	5516	42	152	511	586
45-49	7373	7546	14919	905	476	5805	6159	61	272	602	639
50-54	8700	8982	17682	1099	555	6850	7212	131	571	620	644
55-59	9005	9111	18116	1054	644	7126	6968	237	918	588	581
60-64	8578	8804	17382	1050	759	6704	6038	402	1539	422	468
65-69	7549	8206	15755	974	964	5694	4745	549	2147	332	350
70-74	5862	6712	12574	798	980	4099	2946	780	2537	185	249
75-W	7090	10035	17125	901	1925	3819	2163	2216	5656	154	291
SUMMA	135898	138096	273994	62720	54381	63634	63757	4454	13970	5090	5988
0-17	33344	32016	65360	33344	32015	-	1	-	-	-	-
18-66	85282	84516	169798	27126	18863	52487	56012	1100	4400	4569	5241
67-W	17272	21564	38836	2250	3503	11147	7744	3354	9570	521	747
RELATIV FÖRDELNING I %											
0-4	6,4	6,2	6,3	13,9	15,9	-	-	-	-	-	-
5-9	7,2	6,7	6,9	15,6	17,0	-	-	-	-	-	-
10-14	7,1	6,7	6,9	15,4	16,9	-	-	-	-	-	-
15-19	6,4	6,0	6,2	13,9	15,2	0,0	0,1	-	-	-	0,0
20-24	6,6	6,4	6,5	13,2	12,3	1,1	3,1	-	0,0	0,4	1,3
25-29	7,9	7,6	7,8	9,5	6,5	7,1	10,0	0,1	0,1	5,7	9,7
30-34	7,8	7,2	7,5	4,6	2,6	11,0	11,8	0,2	0,5	13,9	13,8
35-39	5,8	5,4	5,6	1,8	1,2	9,5	9,4	0,5	0,6	13,0	11,6
40-44	4,9	4,9	4,9	1,3	0,8	8,2	8,7	0,9	1,1	10,0	9,8
45-49	5,4	5,5	5,4	1,4	0,9	9,1	9,7	1,4	1,9	11,8	10,7
50-54	6,4	6,5	6,5	1,8	1,0	10,8	11,3	2,9	4,1	12,2	10,8
55-59	6,6	6,6	6,6	1,7	1,2	11,2	10,9	5,3	6,6	11,6	9,7
60-64	6,3	6,4	6,3	1,7	1,4	10,5	9,5	9,0	11,0	8,3	7,8
65-69	5,6	5,9	5,8	1,6	1,8	8,9	7,4	12,3	15,4	6,5	5,8
70-74	4,3	4,9	4,6	1,3	1,8	6,4	4,6	17,5	18,2	3,6	4,2
75-W	5,2	7,3	6,3	1,4	3,5	6,0	3,4	49,8	40,5	3,0	4,9
SUMMA	99,9	100,2	100,1	100,1	100,0	99,8	99,9	99,9	100,0	100,0	100,1
0-17	24,5	23,2	23,9	53,2	58,9	-	0,0	-	-	-	-
18-66	62,8	61,2	62,0	43,2	34,7	82,5	87,9	24,7	31,5	89,8	87,5
67-W	12,7	15,6	14,2	3,6	6,4	17,5	12,1	75,3	68,5	10,2	12,5
TÄTORTER											
0-4	7451	7336	14787	7451	7336	-	-	-	-	-	-
5-9	8259	7831	16090	8259	7831	-	-	-	-	-	-
10-14	8041	7678	15719	8041	7678	-	-	-	-	-	-
15-19	7103	6968	14071	7096	6901	7	65	-	-	-	2
20-24	7663	7761	15424	7013	5990	631	1695	-	3	19	73
25-29	9162	9120	18282	5036	3119	3862	5444	3	15	261	542
30-34	8989	8590	17579	2299	1271	6038	6508	9	62	643	749
35-39	6652	6368	13020	879	564	5193	5085	17	76	563	643
40-44	5489	5627	11116	604	384	4408	4561	35	130	442	552
45-49	6059	6367	12426	629	399	4849	5142	53	246	528	580
50-54	7081	7481	14562	748	454	5695	5949	112	493	526	585
55-59	7265	7566	14831	695	518	5861	5702	193	801	516	545
60-64	6763	7248	14011	663	608	5389	4880	336	1326	375	434
65-69	5849	6701	12550	593	757	4533	3757	439	1864	284	323
70-74	4423	5576	9999	486	782	3170	2366	612	2195	155	233
75-W	5308	8253	13561	495	1530	2990	1685	1698	4776	125	262
SUMMA	111557	116471	228028	50987	46122	52626	52839	3507	11987	4437	5523
0-17	27949	26873	54822	27949	26872	-	1	-	-	-	-
18-66	70512	71851	142363	21721	16462	43896	46721	899	3830	3996	4838
67-W	13096	17747	30843	1317	2788	8730	6117	2608	8157	441	685

Tabell 3 (forts) Folkmängd efter kön, ålder (födelseår) i femårsklasser och civilstånd, länsvis den 1 november 1975

LÄN ÅLDER	HELA BEFOLKNINGEN			OGIFTA		GIFTA		ÄNKLINGAR OCH ÄNKOR		FRÄNSKILDA	
	M	KV	SUMMA	M	KV	M	KV	M	KV	M	KV
TÄTORTER											
RELATIV FÖR- DELNING I %											
0-4	6,7	6,3	6,5	14,6	15,9	-	-	-	-	-	-
5-9	7,4	6,7	7,1	16,2	17,0	-	-	-	-	-	-
10-14	7,2	6,6	6,9	15,8	16,6	-	-	-	-	-	-
15-19	6,4	6,0	6,2	13,9	15,0	0,0	0,1	-	-	-	0,0
20-24	6,9	6,7	6,8	13,8	13,0	1,2	3,2	-	0,0	0,4	1,3
25-29	8,2	7,8	8,0	9,9	6,8	7,3	10,3	0,1	0,1	5,0	9,8
30-34	8,1	7,4	7,7	4,5	2,8	11,5	12,3	0,3	0,5	14,5	13,6
35-39	6,0	5,5	5,7	1,7	1,2	9,9	9,6	0,5	0,6	12,7	11,6
40-44	4,9	4,8	4,9	1,2	0,8	8,4	8,6	1,0	1,1	10,0	10,0
45-49	5,4	5,5	5,4	1,2	0,9	9,2	9,7	1,5	2,1	11,9	10,5
50-54	6,3	6,4	6,4	1,5	1,0	10,8	11,3	3,2	4,1	11,9	10,6
55-59	6,5	6,5	6,5	1,4	1,1	11,1	10,8	5,5	6,7	11,6	9,9
60-64	6,1	6,2	6,1	1,3	1,3	10,2	9,2	9,6	11,1	8,5	7,9
65-69	5,2	5,8	5,5	1,2	1,6	8,6	7,1	12,5	15,6	6,4	5,8
70-74	4,0	4,8	4,4	1,0	1,7	6,0	4,5	17,5	18,3	3,5	4,2
75-W	4,8	7,1	5,9	1,0	3,3	5,7	3,2	48,4	39,8	2,8	4,7
SUMMA	100,1	100,1	100,0	100,2	100,0	99,9	99,9	100,1	100,0	100,1	99,9
0-17	25,1	23,1	24,0	54,8	58,3	-	0,0	-	-	-	-
18-66	63,2	61,7	62,4	42,6	35,7	83,4	88,4	25,6	32,0	90,1	87,6
67-W	11,7	15,2	13,5	2,6	6,0	16,6	11,6	74,4	68,0	9,9	12,4
GLESBYGD											
0-4	1293	1290	2583	1293	1290	-	-	-	-	-	-
5-9	1515	1429	2944	1515	1429	-	-	-	-	-	-
10-14	1637	1507	3144	1637	1507	-	-	-	-	-	-
15-19	1604	1354	2958	1604	1342	-	12	-	-	-	-
20-24	1332	1017	2349	1238	722	92	292	-	-	2	3
25-29	1603	1401	3004	906	402	669	959	-	2	28	38
30-34	1610	1285	2895	570	155	976	1044	2	10	62	76
35-39	1210	1058	2268	261	88	846	906	5	10	98	54
40-44	1128	1080	2208	237	69	815	955	7	22	69	34
45-49	1314	1179	2493	276	77	956	1017	8	26	74	59
50-54	1619	1501	3120	351	101	1155	1263	19	78	94	59
55-59	1740	1545	3285	359	126	1265	1266	44	117	72	36
60-64	1815	1556	3371	387	151	1315	1158	66	213	47	34
65-69	1700	1505	3205	381	207	1161	988	110	283	48	27
70-74	1439	1136	2575	312	198	929	580	168	342	30	16
75-W	1782	1782	3564	406	395	829	478	518	880	29	29
SUMMA	24341	21625	45966	11733	8259	11008	10918	947	1983	653	465
0-17	5395	5143	10538	5395	5143	-	-	-	-	-	-
18-66	14770	12665	27435	5405	2401	8591	9291	201	570	573	403
67-W	4176	3817	7993	933	715	2417	1627	746	1413	80	62
RELATIV FÖR- DELNING I %											
0-4	5,3	6,0	5,6	11,0	15,6	-	-	-	-	-	-
5-9	6,2	6,6	6,4	12,9	17,3	-	-	-	-	-	-
10-14	6,7	7,0	6,8	14,0	18,2	-	-	-	-	-	-
15-19	6,6	6,3	6,4	13,7	16,2	-	0,1	-	-	-	-
20-24	5,5	4,7	5,1	10,6	8,7	0,8	2,7	-	-	0,3	0,6
25-29	6,6	6,5	6,5	7,7	4,9	6,1	8,8	-	0,1	4,3	8,2
30-34	6,6	5,9	6,3	4,9	1,9	8,9	9,6	0,2	0,5	9,5	16,3
35-39	5,0	4,9	4,9	2,2	1,1	7,7	8,3	0,5	0,5	15,0	11,6
40-44	4,6	5,0	4,8	2,0	0,8	7,4	8,7	0,7	1,1	10,6	7,3
45-49	5,4	5,5	5,4	2,4	0,9	8,7	9,3	0,8	1,3	11,3	12,7
50-54	6,7	6,9	6,8	3,0	1,2	10,5	11,6	2,0	3,9	14,4	12,7
55-59	7,1	7,1	7,1	3,1	1,5	11,5	11,6	4,6	5,9	11,0	7,7
60-64	7,5	7,2	7,3	3,3	1,8	11,9	10,6	7,0	10,7	7,2	7,3
65-69	7,0	7,0	7,0	3,2	2,5	10,5	9,0	11,6	14,3	7,4	5,8
70-74	5,9	5,3	5,6	2,7	2,4	8,4	5,3	17,7	17,2	4,6	3,4
75-W	7,3	8,2	7,8	3,5	4,8	7,5	4,4	54,7	44,4	4,4	6,2
SUMMA	100,0	100,1	99,8	100,2	99,8	99,9	100,0	99,8	99,9	100,0	99,8
0-17	22,2	23,8	22,9	46,0	62,3	-	-	-	-	-	-
18-66	60,7	58,6	59,7	46,1	29,1	78,0	85,1	21,2	28,7	87,7	86,7
67-W	17,2	17,7	17,4	8,0	8,7	22,0	14,9	78,8	71,3	12,3	13,3

Tabell 3 (forts) Folkmängd efter kön, ålder (födelseår) i femårsklasser och civilstånd, länsvis den 1 november 1975

LÄN ÅLDER	HELA BEFOLKNINGEN			OGIFTA		GIFTA		ÄNKLINGAR OCH ÄNKOR		FRÄNSKILDA	
	M	KV	SUMMA	M	KV	M	KV	M	KV	M	KV
<b>VÄSTMANLANDS LÄN</b>											
<b>HELA LÄNET</b>											
0-4	9007	8590	17597	9007	8590	-	-	-	-	-	-
5-9	10363	9535	19898	10363	9535	-	-	-	-	-	-
10-14	10216	9766	19982	10216	9766	-	-	-	-	-	-
15-19	9262	8531	17793	9256	8454	6	76	-	-	-	1
20-24	9256	8420	17676	8552	6423	681	1906	-	2	23	89
25-29	10967	10007	20974	6116	3131	4539	6281	3	27	309	568
30-34	10317	9877	20194	2690	1241	6942	7673	14	55	671	908
35-39	8456	7833	16289	1210	541	6494	6350	18	103	734	839
40-44	7101	6875	13976	792	341	5629	5705	33	138	647	691
45-49	7367	7464	14831	818	406	5839	6105	77	274	633	679
50-54	7892	8010	15902	895	384	6315	6369	116	589	566	668
55-59	7742	7917	15659	767	386	6229	6140	226	844	520	547
60-64	7334	7125	14459	794	445	5761	5020	367	1250	412	410
65-69	6246	6295	12541	711	506	4774	3764	490	1726	271	299
70-74	4539	5101	9640	528	658	3231	2300	612	1947	168	196
75-W	5185	7276	12461	571	1069	2845	1622	1650	4385	119	200
SUMMA	131250	128622	259872	63286	51876	59285	59311	3606	11340	5073	6095
0-17	35095	33034	68129	35095	33030	-	4	-	-	-	-
18-66	82972	79568	162540	26706	16797	50594	53331	1034	3907	4638	5533
67-W	13183	16020	29203	1485	2049	8691	5976	2572	7433	435	562
<b>RELATIV FÖRDELNING I %</b>											
0-4	6,9	6,7	6,8	14,2	16,6	-	-	-	-	-	-
5-9	7,9	7,4	7,7	16,4	18,4	-	-	-	-	-	-
10-14	7,8	7,6	7,7	16,1	18,8	-	-	-	-	-	-
15-19	7,1	6,6	6,8	14,6	16,3	0,0	0,1	-	-	-	0,0
20-24	7,1	6,5	6,8	13,5	12,4	1,1	3,2	-	0,0	0,5	1,5
25-29	8,4	7,8	8,1	9,7	6,0	7,7	10,6	0,1	0,2	6,1	9,3
30-34	7,9	7,7	7,8	4,3	2,4	11,7	12,9	0,4	0,5	13,2	14,9
35-39	6,4	6,1	6,3	1,9	1,0	11,0	10,7	0,5	0,9	14,5	13,8
40-44	5,4	5,3	5,4	1,3	0,7	9,5	9,6	0,9	1,2	12,8	11,3
45-49	5,6	5,8	5,7	1,3	0,8	9,8	10,3	2,1	2,4	12,5	11,1
50-54	6,0	6,2	6,1	1,4	0,7	10,7	10,7	3,2	5,2	11,2	11,0
55-59	5,9	6,2	6,0	1,2	0,7	10,5	10,4	6,3	7,4	10,3	9,0
60-64	5,6	5,5	5,6	1,3	0,9	9,7	8,5	10,2	11,0	8,1	6,7
65-69	4,8	4,9	4,8	1,1	1,0	8,1	6,3	13,6	15,2	5,3	4,9
70-74	3,5	4,0	3,7	0,8	1,3	5,4	3,9	17,0	17,2	3,3	3,2
75-W	4,0	5,7	4,8	0,9	2,1	4,8	2,7	45,8	38,7	2,3	3,3
SUMMA	100,3	100,0	100,1	100,0	100,1	100,0	99,9	100,1	99,9	100,1	100,0
0-17	26,7	25,7	26,2	55,5	63,7	-	0,0	-	-	-	-
18-66	63,2	61,9	62,5	42,2	32,4	85,3	89,9	28,7	34,5	91,4	90,8
67-W	10,0	12,5	11,2	2,3	3,9	14,7	10,1	71,3	65,5	8,6	9,2
<b>TÄTORTER</b>											
0-4	8140	7749	15889	8140	7749	-	-	-	-	-	-
5-9	9275	8577	17852	9275	8577	-	-	-	-	-	-
10-14	8972	8593	17565	8972	8593	-	-	-	-	-	-
15-19	8031	7562	15593	8025	7487	6	74	-	-	-	1
20-24	8314	7739	16053	7643	5913	649	1738	-	2	22	86
25-29	9882	9176	19058	5467	2889	4117	5713	3	26	295	548
30-34	9268	8950	18218	2357	1131	6279	6906	13	49	619	864
35-39	7616	7005	14621	1024	484	5901	5630	13	94	678	797
40-44	6252	6061	12313	656	311	4964	4961	31	125	601	664
45-49	6383	6545	12928	634	350	5097	5299	69	246	583	650
50-54	6716	6966	13682	661	326	5432	5446	99	547	524	647
55-59	6450	6805	13255	517	313	5269	5209	199	755	465	528
60-64	6076	6093	12169	550	368	4847	4214	314	1114	365	397
65-69	5126	5429	10555	479	407	3989	3182	410	1554	248	286
70-74	3656	4331	7987	358	527	2657	1885	494	1736	147	183
75-W	4069	6164	10233	357	877	2279	1321	1330	3779	103	187
SUMMA	114226	113745	227971	55115	46302	51486	51578	2975	10027	4650	5838
0-17	31166	29420	60586	31166	29416	-	4	-	-	-	-
18-66	72489	70689	143178	22967	15226	44360	46645	898	3507	4264	5311
67-W	10571	13636	24207	982	1660	7126	4929	2077	6520	386	527

Tabell 3 (forts) Folkmängd efter kön, ålder (födelseår) i femårsklasser och civilstånd, länsvis den 1 november 1975

LÄN ÅLDER	HELA BEFOLKNINGEN			OGIFTA		GIFTA		ÄNKLINGAR OCH ÄNKOR		FRÄNSKILDA	
	M	KV	SUMMA	M	KV	M	KV	M	KV	M	KV
<b>TÄTORTER</b>											
RELATIV FÖR- DELNING I %											
0-4	7,1	6,8	7,0	14,8	16,7	-	-	-	-	-	-
5-9	8,1	7,5	7,8	16,8	18,5	-	-	-	-	-	-
10-14	7,9	7,6	7,7	16,3	18,6	-	-	-	-	-	-
15-19	7,0	6,6	6,8	14,6	16,2	0,0	0,1	-	-	-	0,0
20-24	7,3	6,8	7,0	13,9	12,8	1,3	3,4	-	0,0	0,5	1,5
25-29	8,7	8,1	8,4	9,9	6,2	8,0	11,1	0,1	0,3	6,3	9,4
30-34	8,1	7,9	8,0	4,3	2,4	12,2	13,4	0,4	0,5	13,3	14,8
35-39	6,7	6,2	6,4	1,9	1,0	11,5	10,9	0,4	0,9	14,6	13,7
40-44	5,5	5,3	5,4	1,2	0,7	9,6	9,6	1,0	1,2	12,9	11,4
45-49	5,6	5,8	5,7	1,2	0,8	9,9	10,3	2,3	2,5	12,5	11,1
50-54	5,9	6,1	6,0	1,2	0,7	10,6	10,6	3,3	5,5	11,3	11,1
55-59	5,6	6,0	5,8	0,9	0,7	10,2	10,1	6,7	7,5	10,0	9,0
60-64	5,3	5,4	5,3	1,0	0,8	9,4	8,2	10,6	11,1	7,8	6,8
65-69	4,5	4,8	4,6	0,9	0,9	7,7	6,2	13,8	15,5	5,3	4,9
70-74	3,2	3,8	3,5	0,6	1,1	5,2	3,7	16,6	17,3	3,2	3,1
75-W	3,6	5,4	4,5	0,6	1,9	4,4	2,6	44,7	37,7	2,2	3,2
SUMMA	100,1	100,1	99,9	100,1	100,0	100,0	100,2	99,9	100,0	99,9	100,0
0-17	27,3	25,9	26,6	56,5	63,5	-	0,0	-	-	-	-
18-66	63,5	62,1	62,8	41,7	32,9	86,2	90,4	30,2	35,0	91,7	91,0
67-W	9,3	12,0	10,6	1,8	3,6	13,8	9,6	69,8	65,0	8,3	9,0
<b>GLESBYGD</b>											
0-4	867	841	1708	867	841	-	-	-	-	-	-
5-9	1088	958	2046	1088	958	-	-	-	-	-	-
10-14	1244	1173	2417	1244	1173	-	-	-	-	-	-
15-19	1231	969	2200	1231	967	-	2	-	-	-	-
20-24	942	681	1623	909	510	32	168	-	-	1	3
25-29	1085	831	1916	649	242	422	568	-	1	14	20
30-34	1049	927	1976	333	110	663	767	1	6	52	44
35-39	840	828	1668	186	57	593	720	5	9	56	42
40-44	849	814	1663	136	30	665	744	2	13	46	27
45-49	984	919	1903	184	56	742	806	8	28	50	29
50-54	1176	1044	2220	234	58	883	923	17	42	42	21
55-59	1292	1112	2404	250	73	960	931	27	89	55	19
60-64	1258	1032	2290	244	77	914	806	53	136	47	13
65-69	1120	866	1986	232	99	785	582	80	172	23	13
70-74	883	770	1653	170	131	574	415	118	211	21	13
75-W	1116	1112	2228	214	192	566	301	320	606	16	13
SUMMA	17024	14877	31901	8171	5574	7799	7733	631	1313	423	257
0-17	3929	3614	7543	3929	3614	-	-	-	-	-	-
18-66	10483	8879	19362	3739	1571	6234	6686	136	400	374	222
67-W	2612	2384	4996	503	389	1565	1047	495	913	49	35
<b>RELATIV FÖR- DELNING I %</b>											
0-4	5,1	5,7	5,4	10,6	15,1	-	-	-	-	-	-
5-9	6,4	6,4	6,4	13,3	17,2	-	-	-	-	-	-
10-14	7,3	7,9	7,6	15,2	21,0	-	-	-	-	-	-
15-19	7,2	6,5	6,9	15,1	17,3	-	0,0	-	-	-	-
20-24	5,5	4,6	5,1	11,1	9,1	0,4	2,2	-	-	0,2	1,2
25-29	6,4	5,6	6,0	7,9	4,3	5,4	7,3	-	0,1	3,3	7,8
30-34	6,2	6,2	6,2	4,1	2,0	8,5	9,9	0,2	0,5	12,3	17,1
35-39	4,9	5,6	5,2	2,3	1,0	7,6	9,3	0,8	0,7	13,2	16,3
40-44	5,0	5,5	5,2	1,7	0,5	8,5	9,6	0,3	1,0	10,9	10,5
45-49	5,8	6,2	6,0	2,3	1,0	9,5	10,4	1,3	2,1	11,8	11,3
50-54	6,9	7,0	7,0	2,9	1,0	11,3	11,9	2,7	3,2	9,9	8,2
55-59	7,6	7,5	7,5	3,1	1,3	12,3	12,0	4,3	6,8	13,0	7,4
60-64	7,4	6,9	7,2	3,0	1,4	11,7	10,4	8,4	10,4	11,1	5,1
65-69	6,6	5,8	6,2	2,8	1,8	10,1	7,5	12,7	13,1	5,4	5,1
70-74	5,2	5,2	5,2	2,1	2,4	7,4	5,4	18,7	16,1	5,0	5,1
75-W	6,6	7,5	7,0	2,6	3,4	7,3	3,9	50,7	46,2	3,8	5,1
SUMMA	100,1	100,1	100,1	100,1	99,8	100,0	99,8	100,1	100,2	99,9	100,2
0-17	23,1	24,3	23,6	48,1	64,8	-	-	-	-	-	-
18-66	61,6	59,7	60,7	45,8	28,2	79,9	86,5	21,6	30,5	88,4	86,4
67-W	15,3	16,0	15,7	6,2	7,0	20,1	13,5	78,4	69,5	11,6	13,6

Tabell 3 (forts) Folkmängd efter kön, ålder (födelseår) i femårsklasser och civilstånd, länsvis den 1 november 1975

LÄN ÅLDER	HELA BEFOLKNINGEN			OGIFTA		GIFTA		ÄNKLINGAR OCH ÄNKOR		FRÄNSKILDA	
	M	KV	SUMMA	M	KV	M	KV	M	KV	M	KV
<b>KOPPARBERGS LÄN</b>											
<b>HELA LÄNET</b>											
0-4	8609	8120	16729	8609	8120	-	-	-	-	-	-
5-9	9645	9081	18726	9645	9081	-	-	-	-	-	-
10-14	10165	9471	19636	10165	9471	-	-	-	-	-	-
15-19	9832	9255	19087	9828	9206	3	49	1	-	-	-
20-24	9968	8715	18683	9426	7194	527	1463	-	1	15	57
25-29	10926	9654	20580	7027	3909	3655	5266	8	17	236	462
30-34	9931	9037	18968	3248	1488	6039	6749	16	61	628	739
35-39	7683	7335	15018	1430	679	5559	5888	17	105	677	663
40-44	7260	7148	14408	1075	483	5512	5861	43	154	630	650
45-49	7820	7978	15798	1154	545	5995	6514	78	302	593	617
50-54	9110	8976	18086	1378	651	6983	7103	146	574	603	648
55-59	9471	9386	18857	1302	657	7379	7162	246	1021	544	546
60-64	8924	9099	18023	1317	797	6708	6275	423	1593	476	434
65-69	8353	8781	17134	1155	1020	6164	5081	647	2321	387	359
70-74	6166	7241	13407	913	1093	4289	3164	767	2748	197	236
75-W	7648	10294	17942	1076	1865	3907	2140	2508	6037	157	252
SUMMA	141511	139571	281082	68748	56259	62720	62715	4900	14934	5143	5663
0-17	34217	32171	66388	34217	32171	-	-	-	-	-	-
18-66	98663	84706	173369	31956	20498	51035	54560	1203	4674	4569	4974
67-W	18631	22694	41325	2675	3590	11685	8155	3697	10260	574	689
<b>RELATIV FÖR- DELNING I %</b>											
0-4	6,1	5,8	6,0	12,5	14,4	-	-	-	-	-	-
5-9	6,8	6,5	6,7	14,0	16,1	-	-	-	-	-	-
10-14	7,2	6,8	7,0	14,8	16,8	-	-	-	-	-	-
15-19	6,9	6,6	6,8	14,3	16,4	0,0	0,1	0,0	-	-	-
20-24	7,0	6,2	6,6	13,7	12,8	0,8	2,3	-	0,0	0,3	1,0
25-29	7,7	6,9	7,3	10,2	6,9	5,8	8,4	0,2	0,1	4,6	8,2
30-34	7,0	6,5	6,7	4,7	2,6	9,6	10,8	0,3	0,4	12,2	13,0
35-39	5,4	5,3	5,3	2,1	1,2	8,9	9,4	0,5	0,7	13,2	11,7
40-44	5,1	5,1	5,1	1,6	0,9	8,8	9,3	0,9	1,0	12,2	11,5
45-49	5,5	5,7	5,6	1,7	1,0	9,6	10,4	1,6	2,0	11,5	10,9
50-54	6,4	6,4	6,4	2,0	1,2	11,1	11,3	3,0	3,8	11,7	11,4
55-59	6,7	6,7	6,7	1,9	1,2	11,8	11,4	5,0	6,8	10,6	9,6
60-64	6,3	6,5	6,4	1,9	1,4	10,7	10,0	8,6	10,7	9,3	7,7
65-69	5,9	6,3	6,1	1,7	1,8	9,8	8,1	13,2	15,5	7,5	6,3
70-74	4,4	5,2	4,8	1,3	1,9	6,8	5,0	15,7	18,4	3,8	4,2
75-W	5,4	7,4	6,4	1,6	3,3	6,2	3,4	51,2	40,4	3,1	4,4
SUMMA	99,8	99,9	99,9	100,0	99,9	99,9	99,9	100,0	99,9	100,0	99,9
0-17	24,2	23,0	23,6	49,8	57,2	-	-	-	-	-	-
18-66	62,7	60,7	61,7	46,3	36,4	81,4	87,0	24,6	31,3	88,8	87,9
67-W	13,2	16,3	14,7	3,9	6,4	18,6	13,0	75,4	68,7	11,2	12,2
<b>TÄRTORTER</b>											
0-4	7285	6893	14178	7285	6893	-	-	-	-	-	-
5-9	8000	7560	15560	8000	7560	-	-	-	-	-	-
10-14	8316	7700	16016	8316	7700	-	-	-	-	-	-
15-19	7894	7648	15542	7891	7601	2	47	1	-	-	-
20-24	8227	7518	15745	7746	6211	466	1253	-	1	15	53
25-29	9221	8297	17518	5849	3355	3158	4494	8	15	206	433
30-34	8215	7692	15907	2506	1267	5135	5697	14	50	560	678
35-39	6269	6107	12376	1057	564	4619	4854	11	92	582	597
40-44	5868	5829	11697	751	370	4547	4752	36	127	534	580
45-49	6228	6396	12624	757	408	4911	5201	55	243	505	544
50-54	6975	7132	14107	875	483	5493	5595	109	475	498	579
55-59	7169	7261	14430	763	462	5767	5483	189	837	450	479
60-64	6622	7018	13640	790	577	5108	4785	329	1278	395	378
65-69	6140	6680	12820	709	762	4629	3792	489	1830	313	296
70-74	4409	5503	9912	547	829	3137	2308	560	2165	165	201
75-W	5360	7834	13194	643	1418	2808	1586	1782	4611	127	219
SUMMA	112198	113068	225266	54485	46460	49780	49847	3583	11724	4350	5037
0-17	28259	26628	54887	28259	26628	-	-	-	-	-	-
18-66	70682	69191	139873	24624	17105	41257	43848	929	3789	3872	4449
67-W	13257	17249	30506	1602	2727	8523	5999	2654	7935	478	588

Tabell 3 (forts) Folkmängd efter kön, ålder (födelseår) i femårsklasser och civilstånd, länsvis den 1 november 1975

LÄN ÅLDER	HELA BEFOLKNINGEN			OGIFTA		GIFTA		ÄNKLINGAR OCH ÄNKOR		FRÅNSKILDA	
	M	KV	SUMMA	M	KV	M	KV	M	KV	M	KV
<b>TÄTORTER</b>											
RELATIV FÖR- DELNING I %											
0-4	6,5	6,1	6,3	13,4	14,8	-	-	-	-	-	-
5-9	7,1	6,7	6,9	14,7	16,3	-	-	-	-	-	-
10-14	7,4	6,8	7,1	15,3	16,6	-	-	-	-	-	-
15-19	7,0	6,8	6,9	14,5	16,4	0,0	0,1	0,0	-	-	-
20-24	7,3	6,6	7,0	14,2	13,4	0,9	2,5	-	0,0	0,3	1,1
25-29	8,2	7,3	7,8	10,7	7,2	6,3	9,0	0,2	0,1	4,7	8,6
30-34	7,3	6,8	7,1	4,6	2,7	10,3	11,4	0,4	0,4	12,9	13,5
35-39	5,6	5,4	5,5	1,9	1,2	9,3	9,7	0,3	0,8	13,4	11,9
40-44	5,2	5,2	5,2	1,4	0,8	9,1	9,5	1,0	1,1	12,3	11,5
45-49	5,6	5,7	5,6	1,4	0,9	9,9	10,4	1,5	2,1	11,6	11,8
50-54	6,2	6,3	6,3	1,6	1,0	11,0	11,2	3,0	4,1	11,4	11,5
55-59	6,4	6,4	6,4	1,4	1,0	11,6	11,0	5,3	7,1	10,3	9,5
60-64	5,9	6,2	6,1	1,4	1,2	10,3	9,6	9,2	10,9	9,1	7,5
65-69	5,5	5,9	5,7	1,3	1,6	9,3	7,6	13,6	15,6	7,2	5,9
70-74	3,9	4,9	4,4	1,0	1,8	6,3	4,6	15,6	18,5	3,8	4,0
75-W	4,8	6,9	5,9	1,2	3,1	5,6	3,2	49,7	39,3	2,9	4,3
SUMMA	99,9	100,0	100,2	100,0	100,0	99,9	99,8	99,8	100,0	99,9	100,1
0-17	25,2	23,6	24,4	51,9	57,3	-	-	-	-	-	-
18-66	63,0	61,2	62,1	45,2	36,8	82,9	88,0	25,9	32,3	89,0	88,3
67-W	11,8	15,3	13,5	2,9	5,9	17,1	12,0	74,1	67,7	11,0	11,7
<b>GLLESBYGD</b>											
0-4	1324	1227	2551	1324	1227	-	-	-	-	-	-
5-9	1645	1521	3166	1645	1521	-	-	-	-	-	-
10-14	1849	1771	3620	1849	1771	-	-	-	-	-	-
15-19	1938	1607	3545	1937	1605	1	2	-	-	-	-
20-24	1741	1197	2938	1680	983	61	210	-	-	-	4
25-29	1705	1357	3062	1178	554	497	772	-	2	30	29
30-34	1716	1345	3061	742	221	904	1052	2	11	68	61
35-39	1414	1228	2642	375	115	940	1034	6	13	95	66
40-44	1392	1319	2711	324	113	965	1109	7	27	96	70
45-49	1592	1582	3174	397	137	1084	1313	23	59	88	73
50-54	2135	1844	3979	503	168	1490	1508	37	99	105	69
55-59	2302	2125	4427	539	195	1612	1679	57	184	94	67
60-64	2302	2081	4383	527	220	1600	1490	94	315	81	56
65-69	2213	2101	4314	446	258	1535	1289	158	491	74	63
70-74	1757	1738	3495	366	264	1152	856	207	583	32	35
75-W	2288	2460	4748	433	447	1099	554	726	1426	30	33
SUMMA	29313	26503	55816	14263	9799	12940	12868	1317	3210	793	626
0-17	5958	5543	11501	5958	5543	-	-	-	-	-	-
18-66	17981	15515	33496	7232	3393	9778	10712	274	885	697	525
67-W	5374	5445	10819	1073	863	3162	2156	1043	2325	96	101
<b>RELATIV FÖR- DELNING I %</b>											
0-4	4,5	4,6	4,6	9,3	12,5	-	-	-	-	-	-
5-9	5,6	5,7	5,7	11,5	15,5	-	-	-	-	-	-
10-14	6,3	6,7	6,5	13,0	18,1	-	-	-	-	-	-
15-19	6,6	6,1	6,4	13,6	16,4	0,0	0,0	-	-	-	-
20-24	5,9	4,5	5,3	11,8	10,0	0,5	1,6	-	-	-	0,6
25-29	5,8	5,1	5,5	8,3	5,7	3,8	6,0	-	0,1	3,8	4,6
30-34	5,9	5,1	5,5	5,2	2,3	7,0	8,2	0,2	0,3	8,6	9,7
35-39	4,8	4,6	4,7	2,6	1,2	7,3	8,0	0,5	0,4	12,0	10,5
40-44	4,7	5,0	4,9	2,3	1,2	7,5	8,6	0,5	0,8	12,1	11,2
45-49	5,4	6,0	5,7	2,8	1,4	8,4	10,2	1,7	1,8	11,1	11,7
50-54	7,3	7,0	7,1	3,5	1,7	11,5	11,7	2,8	3,1	13,2	11,0
55-59	7,9	8,0	7,9	3,8	2,0	12,5	13,0	4,3	5,7	11,9	10,7
60-64	7,9	7,9	7,9	3,7	2,2	12,4	11,6	7,1	9,8	10,2	8,9
65-69	7,5	7,9	7,7	3,1	2,6	11,9	10,0	12,0	15,3	9,3	10,1
70-74	6,0	6,6	6,3	2,6	2,7	8,9	6,7	15,7	18,2	4,0	5,6
75-W	7,8	9,3	8,5	3,0	4,6	8,5	4,3	55,1	44,4	3,8	5,3
SUMMA	99,9	100,1	100,2	100,1	100,1	100,2	99,9	99,9	99,9	100,0	99,9
0-17	20,3	20,9	20,6	41,8	56,6	-	-	-	-	-	-
18-66	61,3	58,5	60,0	50,7	34,6	75,6	83,2	20,8	27,6	87,9	83,9
67-W	18,3	20,5	19,4	7,5	8,8	24,4	16,8	79,2	72,4	12,1	16,1



Tabell 3 (forts) Folkmängd efter kön, ålder (födelseår) i femårsklasser och civilstånd, länsvis den 1 november 1975

LÄN ÅLDER	HELA BEFOLKNINGEN			OGIFTA		GIFTA		ÄNKLINGAR OCH ÄNKOR		FRÄNSKILDA	
	M	KV	SUMMA	M	KV	M	KV	M	KV	M	KV
GÖVLEBORGS LÄN											
HELA LÄNET											
0-4	9005	8619	17624	9005	8619	-	-	-	-	-	-
5-9	10145	9555	19700	10145	9555	-	-	-	-	-	-
10-14	10521	10115	20636	10521	10115	-	-	-	-	-	-
15-19	9954	9366	19320	9950	9309	4	57	-	-	-	-
20-24	10051	8988	19039	9502	7515	541	1411	-	2	8	60
25-29	11440	10343	21783	7709	4583	3526	5250	3	19	202	491
30-34	10741	9914	20655	3786	1858	6231	7145	25	55	699	856
35-39	8287	7899	16186	1679	882	5865	6212	18	80	725	725
40-44	8018	7792	15810	1216	567	6040	6342	48	175	714	708
45-49	8642	8351	16993	1334	569	6535	6665	85	338	688	779
50-54	9510	9442	18952	1473	686	7156	7392	171	590	710	774
55-59	9469	9655	19124	1292	689	7212	7237	293	1069	672	660
60-64	9119	9140	18259	1262	759	6911	6313	439	1564	507	504
65-69	8487	9041	17528	1158	976	6224	5304	685	2340	420	421
70-74	6573	7613	14186	887	1113	4515	3250	917	2967	254	283
75-W	7938	10862	18800	1020	1968	4134	2322	2565	6273	219	299
SUMMA	147900	146695	294595	71939	59763	64894	64900	5249	15472	5818	6560
0-17	35540	33860	69400	35540	33859	-	1	-	-	-	-
18-66	92910	88990	181900	33821	22234	52650	56343	1316	4663	5123	5750
67-W	19450	23845	43295	2578	3670	12244	8556	3933	10809	695	810
RELATIV FÖR- DELNING I %											
0-4	6,1	5,9	6,0	12,5	14,4	-	-	-	-	-	-
5-9	6,9	6,5	6,7	14,1	16,0	-	-	-	-	-	-
10-14	7,1	6,9	7,0	14,6	16,9	-	-	-	-	-	-
15-19	6,7	6,4	6,6	13,8	15,6	0,0	0,1	-	-	-	-
20-24	6,8	6,1	6,5	13,2	12,6	0,8	2,2	-	0,0	0,1	0,9
25-29	7,7	7,1	7,4	10,7	7,7	5,4	8,1	0,1	0,1	3,5	7,5
30-34	7,3	6,8	7,0	5,3	3,1	9,6	11,0	0,5	0,4	12,0	13,0
35-39	5,6	5,4	5,5	2,3	1,5	9,0	9,6	0,3	0,5	12,5	11,1
40-44	5,4	5,3	5,4	1,7	0,9	9,3	9,8	0,9	1,1	12,3	10,8
45-49	5,8	5,7	5,8	1,9	1,0	10,1	10,3	1,6	2,2	11,8	11,9
50-54	6,4	6,4	6,4	2,0	1,1	11,0	11,4	3,3	3,8	12,2	11,8
55-59	6,4	6,6	6,5	1,8	1,2	11,1	11,2	5,6	6,9	11,6	10,1
60-64	6,2	6,2	6,2	1,8	1,3	10,6	9,7	8,4	10,1	8,7	7,7
65-69	5,7	6,2	5,9	1,6	1,6	9,6	8,2	13,1	15,1	7,2	6,4
70-74	4,4	5,2	4,8	1,2	1,9	7,0	5,0	17,5	19,2	4,4	4,3
75-W	5,4	7,4	6,4	1,4	3,3	6,4	3,6	48,9	40,5	3,8	4,6
SUMMA	99,9	100,1	100,1	99,9	100,1	99,9	100,2	100,2	99,9	100,1	100,1
0-17	24,0	23,1	23,6	49,4	56,7	-	0,0	-	-	-	-
18-66	62,8	60,7	61,7	47,0	37,2	81,1	86,8	25,1	30,1	88,1	87,7
67-W	13,2	16,3	14,7	3,6	6,1	18,9	13,2	74,9	69,9	11,9	12,3
TÄRTORTER											
0-4	7617	7272	14889	7617	7272	-	-	-	-	-	-
5-9	8459	8015	16474	8459	8015	-	-	-	-	-	-
10-14	8524	8216	16740	8524	8216	-	-	-	-	-	-
15-19	7829	7560	15389	7825	7506	4	54	-	-	-	-
20-24	8093	7745	15838	7599	6458	487	1230	-	2	7	55
25-29	9501	8949	18450	6246	3980	3071	4494	2	16	182	459
30-34	8906	8435	17341	2925	1525	5338	6060	21	48	622	802
35-39	6823	6571	13394	1226	696	4956	5139	13	66	628	670
40-44	6449	6352	12801	848	435	4954	5134	38	147	609	636
45-49	6765	6731	13496	844	410	5253	5329	69	272	599	720
50-54	7303	7269	14572	907	498	5651	5586	130	490	615	695
55-59	6909	7394	14303	705	486	5439	5460	224	866	541	582
60-64	6607	6925	13532	738	548	5134	4677	315	1252	420	448
65-69	6053	6928	12981	641	719	4550	3927	512	1910	350	372
70-74	4621	5865	10486	501	819	3224	2366	686	2424	210	256
75-W	5612	8390	14002	594	1544	3017	1699	1824	4882	177	265
SUMMA	116071	118617	234688	56199	49127	51078	51155	3834	12375	4960	5960
0-17	29232	27947	57179	29232	27946	-	1	-	-	-	-
18-66	73100	72268	145368	25502	18381	42231	44870	982	3775	4385	5242
67-W	13739	18402	32141	1465	2800	8847	6284	2852	8600	575	718

Tabell 3 (forts) Folkmängd efter kön, ålder (födelseår) i femårsklasser och civilstånd, länsvis den 1 november 1975

LÄN ÅLDER	HELA BEFOLKNINGEN			OGIFTA		GIFTA		ÄNKLINGAR OCH ÄNKOR		FRÄNSKILDA	
	M	KV	SUMMA	M	KV	M	KV	M	KV	M	KV
<b>TÄTORTER</b>											
RELATIV FÖRDELNING I %											
0-4	6,6	6,1	6,3	13,6	14,8	-	-	-	-	-	-
5-9	7,3	6,8	7,0	15,1	16,3	-	-	-	-	-	-
10-14	7,3	6,9	7,1	15,2	16,7	-	-	-	-	-	-
15-19	6,7	6,4	6,6	13,9	15,3	0,0	0,1	-	-	-	-
20-24	7,0	6,5	6,7	13,5	13,1	1,0	2,4	-	0,0	0,1	0,9
25-29	8,2	7,5	7,9	11,1	8,1	6,0	8,8	0,1	0,1	3,7	7,7
30-34	7,7	7,1	7,4	5,2	3,1	10,5	11,8	0,5	0,4	12,5	13,5
35-39	5,9	5,5	5,7	2,2	1,4	9,7	10,0	0,5	0,5	12,7	11,2
40-44	5,6	5,4	5,5	1,5	0,9	9,7	10,0	1,0	1,2	12,3	10,7
45-49	5,8	5,7	5,8	1,5	0,8	10,3	10,4	1,8	2,2	12,1	12,1
50-54	6,3	6,1	6,2	1,6	1,0	11,1	10,9	3,4	4,0	12,4	11,7
55-59	6,0	6,2	6,1	1,3	1,0	10,6	10,7	5,8	7,0	10,9	9,8
60-64	5,7	5,8	5,8	1,3	1,1	10,1	9,1	8,2	10,1	8,5	7,5
65-69	5,2	5,8	5,5	1,1	1,5	8,9	7,7	13,4	15,4	7,1	6,2
70-74	4,0	4,9	4,5	0,9	1,7	6,3	4,6	17,9	19,6	4,2	4,3
75-W	4,8	7,1	6,0	1,1	3,1	5,9	3,3	47,6	39,5	3,6	4,4
SUMMA	100,1	99,8	100,1	100,1	99,9	100,1	99,8	100,0	100,0	100,1	100,0
0-17	25,2	23,6	24,4	52,0	56,9	-	0,0	-	-	-	-
18-66	63,0	60,9	61,9	45,4	37,4	82,7	87,7	25,6	30,5	88,4	88,0
67-W	11,8	15,5	13,7	2,6	5,7	17,3	12,3	74,4	69,5	11,6	12,0
<b>GLESBYGD</b>											
0-4	1388	1347	2735	1388	1347	-	-	-	-	-	-
5-9	1686	1540	3226	1686	1540	-	-	-	-	-	-
10-14	1997	1899	3896	1997	1899	-	-	-	-	-	-
15-19	2125	1806	3931	2125	1803	-	3	-	-	-	-
20-24	1958	1243	3201	1903	1057	54	181	-	-	1	5
25-29	1939	1394	3333	1463	603	455	756	1	3	20	32
30-34	1835	1479	3314	861	333	893	1085	4	7	77	54
35-39	1464	1328	2792	453	186	909	1073	5	14	97	55
40-44	1569	1440	3009	368	132	1086	1208	10	28	105	72
45-49	1877	1620	3497	490	159	1282	1336	16	66	89	59
50-54	2207	2173	4380	566	188	1505	1806	41	100	95	79
55-59	2560	2261	4821	587	203	1773	1777	69	203	131	78
60-64	2512	2215	4727	524	211	1777	1636	124	312	87	56
65-69	2434	2113	4547	517	257	1674	1377	173	430	70	49
70-74	1952	1748	3700	386	294	1291	884	231	543	44	27
75-W	2326	2472	4798	426	424	1117	623	741	1391	42	34
SUMMA	31829	28078	59907	15740	10636	13816	13745	1415	3097	958	600
0-17	6308	5913	12221	6308	5913	-	-	-	-	-	-
18-66	19810	16722	36532	8319	3853	10419	11473	334	888	738	508
67-W	5711	5443	11154	1113	870	3397	2272	1081	2209	120	92
<b>RELATIV FÖRDELNING I %</b>											
0-4	4,4	4,8	4,6	8,8	12,7	-	-	-	-	-	-
5-9	5,3	5,5	5,4	10,7	14,5	-	-	-	-	-	-
10-14	6,3	6,8	6,5	12,7	17,9	-	-	-	-	-	-
15-19	6,7	6,4	6,6	13,5	17,0	-	0,0	-	-	-	-
20-24	6,2	4,4	5,3	12,1	9,9	0,4	1,3	-	-	0,1	0,8
25-29	6,1	5,0	5,6	9,3	5,7	3,3	5,5	0,1	0,1	2,3	5,3
30-34	5,8	5,3	5,5	5,5	3,1	6,5	7,9	0,3	0,2	9,0	9,0
35-39	4,6	4,7	4,7	2,9	1,7	6,6	7,8	0,4	0,5	11,3	9,2
40-44	4,9	5,1	5,0	2,3	1,2	7,9	8,8	0,7	0,9	12,2	12,0
45-49	5,9	5,8	5,8	3,1	1,5	9,3	9,7	1,1	2,1	10,4	9,8
50-54	6,9	7,7	7,3	3,6	1,8	10,9	13,1	2,9	3,2	11,1	13,2
55-59	8,0	8,1	8,0	3,7	1,9	12,8	12,9	4,9	6,6	15,3	13,0
60-64	7,9	7,9	7,9	3,3	2,0	12,9	11,9	8,8	10,1	10,1	9,3
65-69	7,6	7,5	7,6	3,3	2,4	12,1	10,0	12,2	13,9	8,2	8,2
70-74	6,1	6,2	6,2	2,5	2,8	9,3	6,4	16,3	17,5	5,1	4,5
75-W	7,3	8,8	8,0	2,7	4,0	8,1	4,5	52,4	44,9	4,9	5,7
SUMMA	100,0	100,0	100,0	100,0	100,1	100,1	99,8	100,1	100,0	100,0	100,0
0-17	19,8	21,1	20,4	40,1	55,6	-	-	-	-	-	-
18-66	62,2	59,6	61,0	52,9	36,2	75,4	83,5	23,6	28,7	86,0	84,7
67-W	17,9	19,4	18,6	7,1	8,2	24,6	16,5	76,4	71,3	14,0	15,3

Tabell 3 (forts) Folkmängd efter kön, ålder (födelseår) i femårsklasser och civilstånd, länsvis den 1 november 1975

LÄN ÅLDER	HELA BEFOLKNINGEN			OGIFTA		GIFTA		ÄNKLINGAR OCH ÄNKNOR		FRÄNSKILDA	
	M	KV	SUMMA	M	KV	M	KV	M	KV	M	KV
<b>VÄSTERNORRLANDS LÄN</b>											
<b>HELA LÄNET</b>											
0-4	8278	7791	16069	8278	7791	-	-	-	-	-	-
5-9	9358	8951	18309	9358	8951	-	-	-	-	-	-
10-14	9343	8886	18229	9343	8886	-	-	-	-	-	-
15-19	9218	8502	17720	9214	8452	4	49	-	-	-	1
20-24	9193	8020	17213	8699	6606	487	1373	1	1	6	40
25-29	10061	9032	19093	6559	3681	3324	4958	2	20	176	373
30-34	9589	8957	18546	3183	1543	5912	6694	10	50	484	670
35-39	7821	7552	15373	1458	758	5776	6097	19	95	568	602
40-44	7462	7470	14932	1215	550	5647	6088	35	162	565	670
45-49	7933	7964	15897	1273	580	5988	6484	68	299	604	601
50-54	8991	8715	17706	1411	644	6805	6865	151	600	624	606
55-59	8441	8563	17004	1112	601	6589	6456	274	1047	466	459
60-64	8311	8533	16844	1121	668	6328	5819	416	1640	446	406
65-69	7777	8283	16060	956	800	5812	4755	677	2378	332	350
70-74	5933	6888	12821	721	866	4154	2961	837	2926	221	235
75-W	6892	9494	16386	793	1567	3650	1901	2249	5752	200	274
SUMMA	134601	133601	268202	64694	52944	60476	60500	4739	14870	4692	5287
0-17	32351	30695	63046	32351	30694	-	1	-	-	-	-
18-66	84876	81615	166491	30265	19320	49310	52972	1235	4751	4066	4572
67-W	17374	21291	38665	2078	2930	11166	7527	3504	10119	626	715
<b>RELATIV FÖRDELNING I %</b>											
0-4	6,2	5,8	6,0	12,8	14,7	-	-	-	-	-	-
5-9	7,0	6,7	6,8	14,5	16,9	-	-	-	-	-	-
10-14	6,9	6,7	6,8	14,4	16,8	-	-	-	-	-	-
15-19	6,8	6,4	6,6	14,2	16,0	0,0	0,1	-	-	-	0,0
20-24	6,8	6,0	6,4	13,4	12,5	0,8	2,3	0,0	0,0	0,1	0,8
25-29	7,5	6,8	7,1	10,1	7,0	5,5	8,2	0,0	0,1	3,8	7,1
30-34	7,1	6,7	6,9	4,9	2,9	9,8	11,1	0,2	0,3	10,3	12,7
35-39	5,8	5,7	5,7	2,3	1,4	9,6	10,1	0,4	0,6	12,1	11,4
40-44	5,5	5,6	5,6	1,9	1,0	9,3	10,1	0,7	1,1	12,0	12,7
45-49	5,9	6,0	5,9	2,0	1,1	9,9	10,7	1,4	2,0	12,9	11,4
50-54	6,7	6,5	6,6	2,2	1,2	11,3	11,3	3,2	4,0	13,3	11,5
55-59	6,3	6,4	6,3	1,7	1,1	10,9	10,7	5,8	7,0	9,9	8,7
60-64	6,2	6,4	6,3	1,7	1,3	10,5	9,6	8,8	11,0	9,5	7,7
65-69	5,8	6,2	6,0	1,5	1,5	9,6	7,9	14,3	16,0	7,1	6,6
70-74	4,4	5,2	4,8	1,1	1,6	6,9	4,9	17,7	19,0	4,7	4,4
75-W	5,1	7,1	6,1	1,2	3,0	6,0	3,1	47,5	38,7	4,3	5,2
SUMMA	100,0	100,2	99,9	99,9	100,0	100,1	100,1	100,0	99,8	100,0	100,2
0-17	24,0	23,0	23,5	50,0	58,0	-	0,0	-	-	-	-
18-66	63,1	61,1	62,1	46,8	36,5	81,5	87,6	26,1	32,0	86,7	86,5
67-W	12,9	15,9	14,4	3,2	5,5	18,5	12,4	73,9	68,0	13,3	13,5
<b>TÄTORTER</b>											
0-4	6835	6400	13235	6835	6400	-	-	-	-	-	-
5-9	7540	7240	14780	7540	7240	-	-	-	-	-	-
10-14	7335	6973	14308	7335	6973	-	-	-	-	-	-
15-19	6926	6646	13572	6923	6604	3	41	-	-	-	1
20-24	7074	6732	13806	6659	5536	408	1158	1	1	6	37
25-29	8047	7620	15667	5064	3101	2826	4166	2	17	155	336
30-34	7812	7432	15244	2383	1258	5020	5524	8	42	401	608
35-39	6232	6158	12390	959	587	4763	4950	13	81	497	540
40-44	5773	5918	11691	721	380	4560	4814	27	133	465	591
45-49	5976	6144	12120	701	412	4730	4994	56	218	489	520
50-54	6444	6424	12868	728	434	5101	4995	108	464	507	531
55-59	5892	5981	11873	547	405	4776	4468	200	740	369	368
60-64	5378	5872	11250	515	445	4236	3928	288	1155	339	344
65-69	4943	5700	10643	461	548	3788	3110	455	1743	239	299
70-74	3756	4814	8570	345	600	2689	1961	563	2054	159	199
75-W	4333	6644	10977	398	1077	2374	1257	1406	4091	155	219
SUMMA	100296	102698	202994	48114	42000	45274	45366	3127	10739	3781	4593
0-17	25769	24534	50303	25769	24533	-	1	-	-	-	-
18-66	63585	63301	126886	21332	15444	38047	40401	884	3456	3322	4000
67-W	10942	14863	25805	1013	2023	7227	4964	2243	7283	459	593

Tabell 3 (forts) Folkmängd efter kön, ålder (födelseår) i femårsklasser och civilstånd, länsvis den 1 november 1975

LÄN ÅLDER	HELA BEFOLKNINGEN			OGIFTA		GIFTA		ÄNKLINGAR OCH ÄNKOR		FRÄNSKILDA	
	M	KV	SUMMA	M	KV	M	KV	M	KV	M	KV
<b>TÄTORTER</b>											
RELATIV FÖRDELNING I %											
0-4	6,8	6,2	6,5	14,2	15,2	-	-	-	-	-	-
5-9	7,5	7,0	7,3	15,7	17,2	-	-	-	-	-	-
10-14	7,3	6,8	7,0	15,2	16,6	-	-	-	-	-	-
15-19	6,9	6,5	6,7	14,4	15,7	0,0	0,1	-	-	-	0,0
20-24	7,1	6,6	6,8	13,8	13,2	0,9	2,6	0,0	0,0	0,2	0,8
25-29	8,0	7,4	7,7	10,5	7,4	6,2	9,2	0,1	0,2	4,1	7,3
30-34	7,8	7,2	7,5	5,0	3,0	11,1	12,2	0,3	0,4	10,6	13,2
35-39	6,2	6,0	6,1	2,0	1,4	10,5	10,9	0,4	0,8	13,1	11,8
40-44	5,8	5,8	5,8	1,5	0,9	10,1	10,6	0,9	1,2	12,3	12,9
45-49	6,0	6,0	6,0	1,5	1,0	10,4	11,0	1,8	2,0	12,9	11,3
50-54	6,4	6,3	6,3	1,5	1,0	11,3	11,0	3,5	4,3	13,4	11,6
55-59	5,9	5,8	5,8	1,1	1,0	10,5	9,8	6,4	6,9	9,8	8,0
60-64	5,4	5,7	5,5	1,1	1,1	9,4	8,7	9,2	10,8	9,0	7,5
65-69	4,9	5,6	5,2	1,0	1,3	8,4	6,9	14,6	16,2	6,3	6,5
70-74	3,7	4,7	4,2	0,7	1,4	5,9	4,3	18,0	19,1	4,2	4,3
75-W	4,3	6,5	5,4	0,8	2,6	5,2	2,8	45,0	38,1	4,1	4,8
SUMMA	100,0	100,1	99,8	100,0	100,0	99,9	100,1	100,2	100,0	100,0	100,0
0-17	25,7	23,9	24,8	53,6	58,4	-	0,0	-	-	-	-
18-66	63,4	61,6	62,5	44,3	36,8	84,0	89,1	28,3	32,2	87,9	87,1
67-W	10,9	14,5	12,7	2,1	4,8	16,0	10,9	71,7	67,8	12,1	12,9
<b>GLLESBYGD</b>											
0-4	1443	1391	2834	1443	1391	-	-	-	-	-	-
5-9	1818	1711	3529	1818	1711	-	-	-	-	-	-
10-14	2008	1913	3921	2008	1913	-	-	-	-	-	-
15-19	2292	1856	4148	2291	1848	1	8	-	-	-	-
20-24	2119	1288	3407	2040	1070	79	215	-	-	-	3
25-29	2014	1412	3426	1495	580	498	792	-	3	21	37
30-34	1777	1525	3302	800	285	892	1170	2	8	83	62
35-39	1589	1394	2983	499	171	1013	1147	6	14	71	62
40-44	1689	1552	3241	494	170	1087	1274	8	29	100	79
45-49	1957	1820	3777	572	168	1258	1490	12	81	115	81
50-54	2547	2291	4838	683	210	1704	1870	43	136	117	75
55-59	2549	2582	5131	565	196	1813	1988	74	307	97	91
60-64	2933	2661	5594	606	223	2092	1891	128	485	107	62
65-69	2834	2583	5417	495	252	2024	1645	222	635	93	51
70-74	2177	2074	4251	376	266	1465	1000	274	772	62	36
75-W	2559	2850	5409	395	490	1276	644	843	1661	45	55
SUMMA	34305	30903	65208	16580	10944	15202	15134	1612	4131	911	694
0-17	6582	6161	12743	6582	6161	-	-	-	-	-	-
18-66	21291	18314	39605	8933	3876	11263	12571	351	1295	744	572
67-W	6432	6428	12860	1065	907	3939	2563	1261	2836	167	122
<b>RELATIV FÖRDELNING I %</b>											
0-4	4,2	4,5	4,3	8,7	12,7	-	-	-	-	-	-
5-9	5,3	5,5	5,4	11,0	15,6	-	-	-	-	-	-
10-14	5,9	6,2	6,0	12,1	17,5	-	-	-	-	-	-
15-19	6,7	6,0	6,4	13,8	16,9	0,0	0,1	-	-	-	-
20-24	6,2	4,2	5,2	12,3	9,8	0,5	1,4	-	-	-	0,4
25-29	5,9	4,6	5,3	9,0	5,3	3,3	5,2	-	0,1	2,3	5,3
30-34	5,2	4,9	5,1	4,8	2,6	5,9	7,7	0,1	0,2	9,1	8,9
35-39	4,6	4,5	4,6	3,0	1,6	6,7	7,6	0,4	0,3	7,8	8,9
40-44	4,9	5,0	5,0	3,0	1,6	7,2	8,4	0,5	0,7	11,0	11,4
45-49	5,7	5,9	5,8	3,4	1,5	8,3	9,8	0,7	2,0	12,6	11,7
50-54	7,4	7,4	7,4	4,1	1,9	11,2	12,4	2,7	3,3	12,8	10,8
55-59	7,4	8,4	7,9	3,4	1,8	11,9	13,1	4,6	7,4	10,6	13,1
60-64	8,5	8,6	8,6	3,7	2,0	13,8	12,5	7,9	11,7	11,7	8,9
65-69	8,3	8,4	8,3	3,0	2,3	13,3	10,9	13,8	15,4	10,2	7,3
70-74	6,3	6,7	6,5	2,3	2,4	9,6	6,6	17,0	18,7	6,8	5,2
75-W	7,5	9,2	8,3	2,4	4,5	8,4	4,3	52,3	40,2	4,9	7,9
SUMMA	100,0	100,0	100,1	100,0	100,0	100,1	100,0	100,0	100,0	99,8	99,8
0-17	19,2	19,9	19,5	39,7	56,3	-	-	-	-	-	-
18-66	62,1	59,3	60,7	53,9	35,4	74,1	83,1	21,8	31,3	81,7	82,4
67-W	18,7	20,8	19,7	6,4	8,3	25,9	16,9	78,2	68,7	18,3	17,6

Tabell 3 (forts) Folkmängd efter kön, ålder (födelseår) i femårsklasser och civilstånd, länsvis den 1 november 1975

LÄN ÅLDER	HELA BEFOLKNINGEN			OGIFTA		GIFTA		ÄNKLINGAR OCH ÄNKNOR		FRÄNSKILDA	
	M	KV	SUMMA	M	KV	M	KV	M	KV	M	KV
<b>JÄMTLANDS LÄN</b>											
<b>HELA LÄNET</b>											
0-4	3888	3816	7704	3888	3816	-	-	-	-	-	-
5-9	4381	4166	8547	4381	4166	-	-	-	-	-	-
10-14	4731	4425	9156	4731	4425	-	-	-	-	-	-
15-19	4603	4301	8904	4600	4293	3	8	-	-	-	-
20-24	4730	4041	8771	4586	3606	138	420	-	1	6	14
25-29	4871	4312	9183	3687	2266	1125	1870	-	7	59	169
30-34	4523	4120	8643	1966	970	2320	2845	11	30	226	275
35-39	3380	3421	6801	967	510	2200	2596	7	51	206	264
40-44	3433	3408	6841	778	399	2420	2690	21	74	214	245
45-49	3774	3713	7487	798	354	2694	2940	37	141	245	278
50-54	4492	4418	8910	999	438	3180	3396	64	295	249	289
55-59	4790	4465	9255	971	377	3465	3318	123	509	231	261
60-64	4657	4197	8854	946	412	3280	2837	214	747	217	201
65-69	4103	3864	7967	859	508	2774	2206	302	1009	168	141
70-74	3250	3461	6711	717	569	2038	1506	395	1286	100	100
75-W	4474	5351	9825	860	970	2221	1205	1286	3057	107	119
SUMMA	68080	65479	133559	35734	28079	27858	27837	2460	7207	2028	2356
0-17	15717	14964	30681	15717	14964	-	-	-	-	-	-
18-66	42294	39444	81738	17965	11256	22017	23886	581	2236	1731	2066
67-W	10069	11071	21140	2052	1859	5841	3951	1879	4971	297	290
<b>RELATIV FÖRDELNING I %</b>											
0-4	5,7	5,8	5,8	10,9	13,6	-	-	-	-	-	-
5-9	6,4	6,4	6,4	12,3	14,8	-	-	-	-	-	-
10-14	6,9	6,8	6,9	13,2	15,8	-	-	-	-	-	-
15-19	6,8	6,6	6,7	12,9	15,3	0,0	0,0	-	-	-	-
20-24	6,9	6,2	6,6	12,8	12,8	0,5	1,5	-	0,0	0,3	0,6
25-29	7,2	6,6	6,9	10,3	8,1	4,0	6,7	-	0,1	2,9	7,2
30-34	6,6	6,3	6,5	5,5	3,5	8,3	10,2	0,4	0,4	11,1	11,7
35-39	5,0	5,2	5,1	2,7	1,8	7,9	9,3	0,3	0,7	10,2	11,2
40-44	5,0	5,2	5,1	2,2	1,4	8,7	9,7	0,9	1,0	10,6	10,4
45-49	5,5	5,7	5,6	2,2	1,3	9,7	10,6	1,5	2,0	12,1	11,8
50-54	6,6	6,7	6,7	2,8	1,6	11,4	12,2	2,6	4,1	12,3	12,3
55-59	7,0	6,8	6,9	2,7	1,3	12,4	11,9	5,0	7,1	11,4	11,1
60-64	6,8	6,4	6,6	2,6	1,5	11,8	10,2	8,7	10,4	10,7	8,5
65-69	6,0	5,9	6,0	2,4	1,8	10,0	7,9	12,3	14,0	8,3	6,0
70-74	4,8	5,3	5,0	2,0	2,0	7,3	5,4	16,1	17,8	4,9	4,2
75-W	6,6	8,2	7,4	2,4	3,5	8,0	4,3	52,3	42,4	5,3	5,1
SUMMA	99,8	100,1	100,2	99,9	100,1	100,0	99,9	100,1	100,0	100,1	100,1
0-17	23,1	22,9	23,0	44,0	53,3	-	-	-	-	-	-
18-66	62,1	60,2	61,2	50,3	40,1	79,0	85,8	23,6	31,0	85,4	87,7
67-W	14,8	16,9	15,8	5,7	6,6	21,0	14,2	76,4	69,0	14,6	12,3
<b>TÄRTORTER</b>											
0-4	2927	2837	5764	2927	2837	-	-	-	-	-	-
5-9	3054	2899	5953	3054	2899	-	-	-	-	-	-
10-14	3026	2894	5920	3026	2894	-	-	-	-	-	-
15-19	2680	2701	5381	2677	2695	3	6	-	-	-	-
20-24	2958	2945	5903	2842	2614	112	319	-	1	4	11
25-29	3406	3402	6808	2454	1789	904	1467	-	6	48	140
30-34	3162	3041	6203	1169	703	1807	2092	7	23	179	223
35-39	2212	2414	4626	462	353	1602	1803	6	39	142	219
40-44	2127	2221	4348	291	230	1663	1747	13	45	160	199
45-49	2224	2339	4563	288	207	1735	1825	25	89	176	218
50-54	2481	2587	5068	344	263	1920	1909	44	190	173	225
55-59	2437	2421	4858	307	201	1896	1713	76	302	158	205
60-64	2184	2202	4386	294	208	1641	1408	117	434	132	152
65-69	1835	1869	3704	274	255	1326	970	135	542	100	102
70-74	1364	1783	3147	221	295	903	708	179	708	61	72
75-W	1847	2763	4610	283	545	951	541	551	1595	62	82
SUMMA	39924	41318	81242	20913	18988	16463	16508	1153	3974	1395	1848
0-17	10618	10167	20785	10618	10167	-	-	-	-	-	-
18-66	25060	25534	50594	9637	7817	13876	14726	328	1346	1219	1645
67-W	4246	5617	9863	658	1004	2587	1782	825	2628	176	203

Tabell 3 (forts) Folkmängd efter kön, ålder (födelseår) i femårsklasser och civilstånd, länsvis den 1 november 1975

LÄN ÅLDER	HELA BEFOLKNINGEN			OGIFTA		GIFTA		ÄNKLINGAR OCH ÄNKO		FRÄNSKILDA	
	M	KV	SUMMA	M	KV	M	KV	M	KV	M	KV
<b>TÄTORTER</b>											
RELATIV FÖRDELNING I %											
0-4	7,3	6,9	7,1	14,0	14,9	-	-	-	-	-	-
5-9	7,6	7,0	7,3	14,6	15,3	-	-	-	-	-	-
10-14	7,6	7,0	7,3	14,5	15,2	-	-	-	-	-	-
15-19	6,7	6,5	6,6	12,8	14,2	0,0	0,0	-	-	-	-
20-24	7,4	7,1	7,3	13,6	13,8	0,7	1,9	-	0,0	0,3	0,6
25-29	8,5	8,2	8,4	11,7	9,4	5,5	8,9	-	0,2	3,4	7,6
30-34	7,9	7,4	7,6	5,6	3,7	11,0	12,7	0,6	0,6	12,8	12,1
35-39	5,5	5,8	5,7	2,2	1,9	9,7	10,9	0,5	1,0	10,2	11,9
40-44	5,3	5,4	5,4	1,4	1,2	10,1	10,6	1,1	1,1	11,5	10,8
45-49	5,6	5,7	5,6	1,4	1,1	10,5	11,1	2,2	2,2	12,6	11,8
50-54	6,2	6,3	6,2	1,6	1,4	11,7	11,6	3,8	4,8	12,4	12,2
55-59	6,1	5,9	6,0	1,5	1,1	11,5	10,4	6,6	7,6	11,3	11,1
60-64	5,5	5,3	5,4	1,4	1,1	10,0	8,5	10,1	10,9	9,5	8,2
65-69	4,6	4,5	4,6	1,3	1,3	8,1	5,9	11,7	13,6	7,2	5,5
70-74	3,4	4,3	3,9	1,1	1,6	5,5	4,3	15,5	17,8	4,4	3,9
75-W	4,6	6,7	5,7	1,4	2,9	5,8	3,3	47,8	40,1	4,4	4,4
SUMMA	99,8	100,0	100,1	100,1	100,1	100,1	100,1	99,9	99,9	100,0	100,1
0-17	26,6	24,6	25,6	50,8	53,5	-	-	-	-	-	-
18-66	62,8	61,8	62,3	46,1	41,2	84,3	89,2	28,4	33,9	87,4	89,0
67-W	10,6	13,6	12,1	3,1	5,3	15,7	10,8	71,6	66,1	12,6	11,0
<b>GLESBYGD</b>											
0-4	961	979	1940	961	979	-	-	-	-	-	-
5-9	1327	1267	2594	1327	1267	-	-	-	-	-	-
10-14	1705	1531	3236	1705	1531	-	-	-	-	-	-
15-19	1923	1600	3523	1923	1598	-	2	-	-	-	-
20-24	1772	1096	2868	1744	992	26	101	-	-	2	3
25-29	1465	910	2375	1233	477	221	403	-	1	11	29
30-34	1361	1079	2440	797	267	513	753	4	7	47	52
35-39	1168	1007	2175	505	157	598	793	1	12	64	45
40-44	1306	1187	2493	487	169	757	943	8	29	54	46
45-49	1550	1374	2924	510	147	959	1115	12	52	69	60
50-54	2011	1831	3842	655	175	1260	1487	20	105	76	64
55-59	2353	2044	4397	664	176	1569	1605	47	207	73	56
60-64	2473	1995	4468	652	204	1639	1429	97	313	85	49
65-69	2268	1995	4263	585	253	1448	1236	167	467	68	39
70-74	1886	1678	3564	496	274	1135	798	216	578	39	28
75-W	2627	2588	5215	577	425	1270	664	735	1462	45	37
SUMMA	28156	24161	52317	14821	9091	11395	11329	1307	3233	633	508
0-17	5099	4797	9896	5099	4797	-	-	-	-	-	-
18-66	17234	13910	31144	8328	3439	8141	9160	253	890	512	421
67-W	5823	5454	11277	1394	855	3254	2169	1054	2343	121	87
<b>RELATIV FÖRDELNING I %</b>											
0-4	3,4	4,1	3,7	6,5	10,8	-	-	-	-	-	-
5-9	4,7	5,2	5,0	9,0	13,9	-	-	-	-	-	-
10-14	6,1	6,3	6,2	11,5	16,8	-	-	-	-	-	-
15-19	6,8	6,6	6,7	13,0	17,6	-	0,0	-	-	-	-
20-24	6,3	4,5	5,5	11,8	10,9	0,2	0,9	-	-	0,3	0,6
25-29	5,2	3,8	4,5	3,3	5,2	1,9	3,6	-	0,0	1,7	5,7
30-34	4,8	4,5	4,7	5,4	2,9	4,5	6,6	0,3	0,2	7,4	10,2
35-39	4,1	4,2	4,2	3,4	1,7	5,2	7,0	0,1	0,4	10,1	8,9
40-44	4,6	4,9	4,8	3,3	1,9	6,6	8,3	0,6	0,9	8,5	9,1
45-49	5,5	5,7	5,6	3,4	1,6	8,4	9,8	0,9	1,6	10,9	11,8
50-54	7,1	7,6	7,3	4,4	1,9	11,1	13,1	1,5	3,2	12,0	12,6
55-59	8,4	8,5	8,4	4,5	1,9	13,8	14,2	3,6	6,4	11,5	11,0
60-64	8,8	8,3	8,5	4,4	2,2	14,4	12,6	7,4	9,7	13,4	9,6
65-69	8,1	8,3	8,1	3,9	2,8	12,7	10,9	12,8	14,4	10,7	7,7
70-74	6,7	6,9	6,8	3,3	3,0	10,0	7,0	16,5	17,9	6,2	5,5
75-W	9,3	10,7	10,0	3,9	4,7	11,1	5,9	56,2	45,2	7,1	7,3
SUMMA	99,9	100,1	100,0	100,0	99,8	99,9	99,9	99,9	99,9	99,8	100,0
0-17	18,1	19,9	18,9	34,4	52,8	-	-	-	-	-	-
18-66	61,2	57,6	59,5	56,2	37,8	71,4	80,9	19,4	27,5	80,9	82,9
67-W	20,7	22,6	21,6	9,4	9,4	28,6	19,1	80,6	72,5	19,1	17,1

Tabell 3 (forts) Folkmängd efter kön, ålder (födelseår) i femårsklasser och civilstånd, länsvis den 1 november 1975

LÄN ÅLDER	HELA BEFOLKNINGEN			OGIFTA		GIFTA		ÄNKLINGAR OCH ÄNKOR		FRÄNSKILDA	
	M	KV	SUMMA	M	KV	M	KV	M	KV	M	KV
<b>VÄSTERBOTTENS LÄN</b>											
<b>HELA LÄNET</b>											
0-4	7895	7568	15463	7895	7568	-	-	-	-	-	-
5-9	8571	8056	16627	8571	8056	-	-	-	-	-	-
10-14	8633	8175	16808	8633	8175	-	-	-	-	-	-
15-19	8800	8137	16937	8794	8093	6	43	-	-	-	1
20-24	8741	8073	16814	8211	6675	522	1367	-	2	8	29
25-29	9396	8573	17969	5922	3577	3361	4769	3	13	110	214
30-34	8504	8152	16656	2730	1425	5435	6292	9	45	330	390
35-39	7008	6910	13918	1363	686	5271	5758	11	82	363	384
40-44	6741	6596	13337	1088	496	5274	5532	42	152	337	416
45-49	6855	6993	13848	1046	445	5414	5897	57	284	338	367
50-54	7654	7548	15202	1262	527	5896	6107	123	518	373	396
55-59	7516	7235	14751	1125	471	5863	5584	218	886	310	294
60-64	7043	6817	13860	999	532	5460	4708	328	1348	256	229
65-69	6211	6093	12304	876	580	4578	3510	549	1823	208	180
70-74	4706	5068	9774	641	589	3281	2184	670	2191	114	104
75-W	5439	6660	12099	677	826	2830	1440	1839	4268	93	126
SUMMA	119713	116654	236367	59833	48721	53191	53191	3849	11612	2840	3130
0-17	30285	28645	58930	30285	28642	-	3	-	-	-	-
18-66	75743	72750	148493	27741	18319	44519	47610	970	4022	2513	2799
67-W	13685	15259	28944	1807	1760	8672	5578	2879	7590	327	331
<b>RELATIV FÖRDELNING I %</b>											
0-4	6,6	6,5	6,5	13,2	15,5	-	-	-	-	-	-
5-9	7,2	6,9	7,0	14,3	16,5	-	-	-	-	-	-
10-14	7,2	7,0	7,1	14,4	16,8	-	-	-	-	-	-
15-19	7,4	7,0	7,2	14,7	16,6	0,0	0,1	-	-	-	0,0
20-24	7,3	6,9	7,1	13,7	13,7	1,0	2,6	-	0,0	0,3	0,9
25-29	7,8	7,3	7,6	9,9	7,3	6,3	9,0	0,1	0,1	3,9	6,8
30-34	7,1	7,0	7,0	4,6	2,9	10,2	11,8	0,2	0,4	11,6	12,5
35-39	5,9	5,9	5,9	2,3	1,4	9,9	10,8	0,3	0,7	12,8	12,3
40-44	5,6	5,7	5,6	1,8	1,0	9,9	10,4	1,1	1,3	11,9	13,3
45-49	5,7	6,0	5,9	1,7	0,9	10,2	11,1	1,5	2,4	11,9	11,7
50-54	6,4	6,5	6,4	2,1	1,1	11,1	11,5	3,2	4,5	13,1	12,7
55-59	6,3	6,2	6,2	1,9	1,0	11,0	10,5	5,7	7,6	10,9	9,4
60-64	5,9	5,8	5,9	1,7	1,1	10,3	8,9	8,5	11,6	9,0	7,3
65-69	5,2	5,2	5,2	1,5	1,2	8,6	6,6	14,3	15,7	7,3	5,8
70-74	3,9	4,3	4,1	1,1	1,2	6,2	4,1	17,4	18,9	4,0	3,3
75-W	4,5	5,7	5,1	1,1	1,7	5,3	2,7	47,8	36,8	3,3	4,0
SUMMA	100,0	99,9	99,8	100,0	99,9	100,0	100,1	100,1	100,0	100,0	100,0
0-17	25,3	24,6	24,9	50,6	58,8	-	0,0	-	-	-	-
18-66	63,3	62,4	62,8	46,4	37,6	83,7	89,5	25,2	34,6	88,5	89,4
67-W	11,4	13,1	12,2	3,0	3,6	16,3	10,5	74,8	65,4	11,5	10,6
<b>TÄTORTER</b>											
0-4	6240	6020	12260	6240	6020	-	-	-	-	-	-
5-9	6417	6172	12589	6417	6172	-	-	-	-	-	-
10-14	6064	5767	11831	6064	5767	-	-	-	-	-	-
15-19	5641	5516	11157	5635	5478	6	37	-	-	-	1
20-24	6091	6482	12573	5649	5335	436	1124	-	1	6	22
25-29	7199	7064	14263	4311	2978	2790	3886	3	12	95	188
30-34	6635	6565	13200	1840	1111	4507	5084	6	37	282	333
35-39	5285	5273	10558	753	482	4230	4395	11	65	291	331
40-44	4804	4761	9565	549	324	3963	3958	32	111	260	368
45-49	4622	4838	9460	456	293	3847	4023	41	200	278	322
50-54	4815	4924	9739	481	330	3960	3884	84	371	290	339
55-59	4318	4387	8705	430	294	3530	3245	127	600	231	248
60-64	3857	4109	7966	348	343	3160	2667	186	905	163	194
65-69	3286	3768	7054	358	383	2496	1992	291	1235	141	158
70-74	2504	3174	5678	281	414	1775	1220	376	1456	72	84
75-W	2979	4328	7307	333	617	1550	813	1033	2795	63	103
SUMMA	80757	83148	163905	40145	36341	36250	36328	2190	7789	2172	2691
0-17	22111	21132	43243	22111	21130	-	2	-	-	-	-
18-66	51304	52306	103610	17220	13954	31548	33178	582	2761	1954	2413
67-W	7342	9710	17052	814	1257	4702	3148	1608	5027	218	278

Tabell 3 (forts) Folkmängd efter kön, ålder (födelseår) i femårsklasser och civilstånd, länsvis den 1 november 1975

LÄN ÅLDER	HELA BEFOLKNINGEN			OGIFTA		GIFTA		ÄNKLINGAR OCH ÄNFOR		FRÄNSKILOA	
	M	KV	SUMMA	M	KV	M	KV	M	KV	M	KV
<b>TEXTORTER</b>											
	RELATIV FÖRDELNING I %										
0-4	7,7	7,2	7,5	15,5	16,6	-	-	-	-	-	-
5-9	7,9	7,4	7,7	16,0	17,0	-	-	-	-	-	-
10-14	7,5	6,9	7,2	15,1	15,9	-	-	-	-	-	-
15-19	7,0	6,6	6,8	14,0	15,1	0,0	0,1	-	-	-	0,0
20-24	7,5	7,8	7,7	14,1	14,7	1,2	3,1	-	0,0	0,3	0,8
25-29	8,9	8,5	8,7	10,7	8,2	7,7	10,7	0,1	0,2	4,4	7,0
30-34	8,2	7,9	8,1	4,6	3,1	12,4	14,0	0,3	0,5	13,0	12,4
35-39	6,5	6,3	6,4	1,9	1,3	11,7	12,1	0,5	0,8	13,4	12,3
40-44	5,9	5,7	5,8	1,4	0,9	10,9	10,9	1,5	1,4	12,0	13,7
45-49	5,7	5,8	5,8	1,1	0,8	10,6	11,1	1,9	2,6	12,8	12,0
50-54	6,0	5,9	5,9	1,2	0,9	10,9	10,7	3,8	4,8	13,4	12,6
55-59	5,3	5,3	5,3	1,1	0,8	9,7	8,9	5,8	7,7	10,6	9,2
60-64	4,8	4,9	4,9	0,9	0,9	8,7	7,3	8,5	11,6	7,5	7,2
65-69	4,1	4,5	4,3	0,9	1,1	6,9	5,5	13,3	15,9	6,5	5,9
70-74	3,1	3,8	3,5	0,7	1,1	4,9	3,4	17,2	18,7	3,3	3,1
75-W	3,7	5,2	4,5	0,8	1,7	4,3	2,2	47,2	35,9	2,9	3,8
SUMMA	99,8	99,7	100,1	100,0	100,1	99,9	100,0	100,1	100,1	100,1	100,0
0-17	27,4	25,4	26,4	55,1	58,1	-	0,0	-	-	-	-
18-66	63,5	62,9	63,2	42,9	38,4	87,0	91,3	26,6	35,5	90,0	89,7
67-W	9,1	11,7	10,4	2,0	3,5	13,0	8,7	73,4	64,5	10,0	10,3
<b>GLESBYGD</b>											
0-4	1655	1548	3203	1655	1548	-	-	-	-	-	-
5-9	2154	1884	4038	2154	1884	-	-	-	-	-	-
10-14	2569	2408	4977	2569	2408	-	-	-	-	-	-
15-19	3159	2621	5780	3159	2615	-	6	-	-	-	-
20-24	2650	1591	4241	2562	1340	86	243	-	1	2	7
25-29	2197	1509	3706	1611	599	571	883	-	1	15	26
30-34	1869	1587	3456	890	314	928	1208	3	8	48	57
35-39	1723	1637	3360	610	204	1041	1363	-	17	72	53
40-44	1937	1835	3772	539	172	1311	1574	10	41	77	48
45-49	2233	2155	4388	590	152	1567	1874	16	84	60	45
50-54	2839	2624	5463	781	197	1936	2223	39	147	83	57
55-59	3198	2848	6046	695	177	2333	2339	91	286	79	46
60-64	3186	2708	5894	651	189	2300	2041	142	443	93	35
65-69	2925	2325	5250	518	197	2082	1518	258	588	67	22
70-74	2202	1894	4096	360	175	1506	964	294	735	42	20
75-W	2460	2332	4792	344	209	1280	627	806	1473	30	23
SUMMA	38956	33506	72462	19688	12380	16941	16863	1659	3824	668	439
0-17	8174	7513	15687	8174	7512	-	1	-	-	-	-
18-66	24439	20444	44883	10521	4365	12971	14432	388	1261	559	386
67-W	6343	5549	11892	993	503	3970	2430	1271	2563	109	53
<b>RELATIV FÖRDELNING I %</b>											
0-4	4,2	4,6	4,4	8,4	12,5	-	-	-	-	-	-
5-9	5,5	5,6	5,6	10,9	15,2	-	-	-	-	-	-
10-14	6,6	7,2	6,9	13,0	19,5	-	-	-	-	-	-
15-19	8,1	7,8	8,0	16,0	21,1	-	0,0	-	-	-	-
20-24	6,8	4,7	5,9	13,0	10,8	0,5	1,4	-	0,0	0,3	1,6
25-29	5,6	4,5	5,1	8,2	4,8	3,4	5,2	-	0,0	2,2	5,9
30-34	4,8	4,7	4,8	4,5	2,5	5,5	7,2	0,2	0,2	7,2	13,0
35-39	4,4	4,9	4,6	3,1	1,6	6,1	8,1	-	0,4	10,8	12,1
40-44	5,0	5,5	5,2	2,7	1,4	7,7	9,3	0,6	1,1	11,5	10,9
45-49	5,7	6,4	6,1	3,0	1,2	9,2	11,1	1,0	2,2	9,0	10,3
50-54	7,3	7,8	7,5	4,0	1,6	11,4	13,2	2,4	3,8	12,4	13,0
55-59	8,2	8,5	8,3	3,5	1,4	13,8	13,9	5,5	7,5	11,8	10,5
60-64	8,2	8,1	8,1	3,3	1,5	13,6	12,1	8,6	11,6	13,9	8,0
65-69	7,5	6,9	7,2	2,6	1,6	12,3	9,0	15,6	15,4	10,0	5,0
70-74	5,7	5,7	5,7	1,8	1,4	8,9	5,7	17,7	19,2	6,3	4,6
75-W	6,3	7,0	6,6	1,7	1,7	7,6	3,7	48,6	38,5	4,5	5,2
SUMMA	99,9	99,9	100,0	99,7	99,8	100,0	99,9	100,2	99,9	99,9	100,1
0-17	21,0	22,4	21,6	41,5	60,7	-	0,0	-	-	-	-
18-66	62,7	61,0	61,9	53,4	35,3	76,6	85,6	23,4	33,0	83,7	87,9
67-W	16,3	16,6	16,4	5,0	4,1	23,4	14,4	76,6	67,0	16,3	12,1



Tabell 3 (forts) Folkmängd efter kön, ålder (födelseår) i femårsklasser och civilstånd, länsvis den 1 november 1975

LÄN ÅLDER	HELA BEFOLKNINGEN			OGIFTA		GIFTA		ÄNKLINGAR OCH ÄNKNOR		FRÄNSKILDA	
	M	KV	SUMMA	M	KV	M	KV	M	KV	M	KV
<b>NORRBOTTENS LÄN</b>											
<b>HELA LÄNET</b>											
0-4	9245	8906	18151	9245	8906	-	-	-	-	-	-
5-9	10305	9874	20179	10305	9874	-	-	-	-	-	-
10-14	10664	10024	20688	10664	10024	-	-	-	-	-	-
15-19	10542	9754	20296	10534	9665	8	89	-	-	-	-
20-24	10528	8940	19468	9819	7065	693	1828	-	4	16	43
25-29	11079	9978	21057	6904	3856	3989	5718	7	31	179	373
30-34	10156	9106	19262	3264	1440	6398	7090	8	54	486	522
35-39	8448	8169	16617	1723	775	6192	6752	28	119	505	523
40-44	8086	7597	15683	1329	564	6191	6294	37	181	529	558
45-49	8187	7704	15891	1329	534	6273	6325	59	330	526	515
50-54	8200	7593	15793	1331	485	6249	6101	136	542	484	465
55-59	7481	7024	14505	1068	478	5819	5302	216	939	378	305
60-64	7020	6984	14004	992	531	5353	4803	352	1357	323	293
65-69	6150	6014	12164	829	623	4578	3391	511	1782	232	218
70-74	4302	4964	9266	587	630	2963	2069	615	2112	137	153
75-W	4858	6333	11191	629	874	2620	1422	1495	3869	114	168
SUMMA	135251	128964	264215	70552	56324	57326	57184	3464	11320	3909	4136
0-17	36527	34642	71169	36527	34639	-	3	-	-	-	-
18-66	86115	79599	165714	32355	19803	49185	51848	1053	4252	3522	3696
67-W	12609	14723	27332	1670	1882	8141	5333	2411	7068	387	440
<b>RELATIV FÖRDELNING I %</b>											
0-4	6,8	6,9	6,9	13,1	15,8	-	-	-	-	-	-
5-9	7,6	7,7	7,6	14,6	17,5	-	-	-	-	-	-
10-14	7,9	7,8	7,8	15,1	17,8	-	-	-	-	-	-
15-19	7,8	7,6	7,7	14,9	17,2	0,0	0,2	-	-	-	-
20-24	7,8	6,9	7,4	13,9	12,5	1,2	3,2	-	0,0	0,4	1,0
25-29	8,2	7,7	8,0	9,8	6,8	7,0	10,0	0,2	0,3	4,6	9,0
30-34	7,5	7,1	7,3	4,6	2,6	11,2	12,4	0,2	0,5	12,4	12,6
35-39	6,2	6,3	6,3	2,4	1,4	10,8	11,8	0,8	1,1	12,9	12,6
40-44	6,0	5,9	5,9	1,9	1,0	10,8	11,0	1,1	1,6	13,5	13,5
45-49	6,1	6,0	6,0	1,9	0,9	10,9	11,1	1,7	2,9	13,5	12,5
50-54	6,1	5,9	6,0	1,9	0,9	10,9	10,7	3,9	4,8	12,4	11,2
55-59	5,5	5,4	5,5	1,5	0,8	10,2	9,3	6,2	8,3	9,7	7,4
60-64	5,2	5,4	5,3	1,4	0,9	9,3	8,4	10,2	12,0	8,3	7,1
65-69	4,5	4,7	4,6	1,2	1,1	8,0	5,9	14,8	15,7	5,9	5,3
70-74	3,2	3,8	3,5	0,8	1,1	5,2	3,6	17,8	18,7	3,5	3,7
75-W	3,6	4,9	4,2	0,9	1,6	4,6	2,5	43,2	34,2	2,9	4,1
SUMMA	100,0	100,0	100,0	99,9	99,9	100,1	100,1	100,1	100,1	100,0	100,0
0-17	27,0	26,9	26,9	51,8	61,5	-	0,0	-	-	-	-
18-66	63,7	61,7	62,7	45,9	35,2	85,8	90,7	30,4	37,6	90,1	89,4
67-W	9,3	11,4	10,3	2,4	3,3	14,2	9,3	69,6	62,4	9,9	10,6
<b>TÄTORTER</b>											
0-4	8129	7853	15982	8129	7853	-	-	-	-	-	-
5-9	8870	8543	17413	8870	8543	-	-	-	-	-	-
10-14	8789	8293	17082	8789	8293	-	-	-	-	-	-
15-19	8207	7689	15896	8199	7606	8	83	-	-	-	-
20-24	8459	7758	16217	7820	6044	624	1670	-	4	15	40
25-29	9439	8853	18292	5634	3378	3640	5100	7	26	158	349
30-34	8668	8075	16743	2447	1241	5779	6304	7	49	435	481
35-39	7049	7005	14054	1090	613	5487	5803	26	101	446	488
40-44	6625	6351	12976	816	456	5325	5211	30	155	454	529
45-49	6389	6145	12534	767	413	5116	4985	47	266	459	481
50-54	6084	5766	11850	723	370	4836	4549	102	428	423	419
55-59	5257	4960	10217	591	330	4195	3668	156	690	315	272
60-64	4615	4773	9388	501	389	3624	3130	228	992	262	262
65-69	3882	4212	8094	445	474	2932	2226	324	1330	181	182
70-74	2690	3598	6288	318	487	1870	1377	393	1598	109	136
75-W	3027	4578	7605	352	691	1606	890	987	2841	82	156
SUMMA	106179	104452	210631	55491	47181	45042	44996	2307	8480	3339	3795
0-17	30712	29236	59948	30712	29233	-	3	-	-	-	-
18-66	67551	64618	132169	23863	16479	39925	41497	725	3236	3038	3406
67-W	7916	10598	18514	916	1469	5117	3496	1582	5244	301	389

Tabell 3 (forts) Folkmängd efter kön, ålder (födelseår) i femårsklasser och civilstånd, länsvis den 1 november 1975

LÄN ÅLDER	HELA BEFOLKNINGEN			OGIFTA		GIFTA		ÄNKLINGAR OCH ÄNKOR		FRÄNSKILDA	
	M	KV	SUMMA	M	KV	M	KV	M	KV	M	KV
<b>TÄTORTER</b>											
RELATIV FÖR- DELNING I %											
0-4	7,7	7,5	7,6	14,6	16,6	-	-	-	-	-	-
5-9	8,4	8,2	8,3	16,0	18,1	-	-	-	-	-	-
10-14	8,3	7,9	8,1	15,8	17,6	-	-	-	-	-	-
15-19	7,7	7,4	7,5	14,8	16,1	0,0	0,2	-	-	-	-
20-24	8,0	7,4	7,7	14,1	12,8	1,4	3,7	-	0,0	0,4	1,1
25-29	8,9	8,5	8,7	10,2	7,2	8,1	11,3	0,3	0,3	4,7	9,2
30-34	8,2	7,7	7,9	4,4	2,6	12,8	14,0	0,3	0,6	13,0	12,7
35-39	6,6	6,7	6,7	2,0	1,3	12,2	12,9	1,1	1,2	13,4	12,9
40-44	6,2	6,1	6,2	1,5	1,0	11,8	11,6	1,3	1,8	13,6	13,9
45-49	6,0	5,9	6,0	1,4	0,9	11,4	11,1	2,0	3,1	13,7	12,7
50-54	5,7	5,5	5,6	1,3	0,8	10,7	10,1	4,4	5,0	12,7	11,0
55-59	5,0	4,7	4,9	1,1	0,7	9,3	8,2	6,8	8,1	9,4	7,2
60-64	4,3	4,6	4,5	0,9	0,8	8,0	7,0	9,9	11,7	7,8	6,9
65-69	3,7	4,0	3,8	0,8	1,0	6,5	4,9	14,0	15,7	5,4	4,8
70-74	2,5	3,4	3,0	0,6	1,0	4,2	3,1	17,0	18,8	3,3	3,6
75-W	2,9	4,4	3,6	0,6	1,5	3,6	2,0	42,8	33,5	2,5	4,1
SUMMA	100,1	99,9	100,1	100,1	100,0	100,0	100,1	99,9	99,8	99,9	100,1
0-17	28,9	28,0	28,5	55,3	62,0	-	0,0	-	-	-	-
18-66	63,6	61,9	62,7	43,0	34,9	88,6	92,2	31,4	38,2	91,0	89,7
67-W	7,5	10,1	8,8	1,7	3,1	11,4	7,8	68,6	61,8	9,0	10,3
<b>GLESBYGD</b>											
0-4	1116	1053	2169	1116	1053	-	-	-	-	-	-
5-9	1435	1331	2766	1435	1331	-	-	-	-	-	-
10-14	1875	1731	3606	1875	1731	-	-	-	-	-	-
15-19	2335	2065	4400	2335	2059	-	6	-	-	-	-
20-24	2069	1182	3251	1999	1021	69	158	-	-	1	3
25-29	1640	1125	2765	1270	478	349	618	-	5	21	24
30-34	1488	1031	2519	817	199	619	796	1	5	51	41
35-39	1399	1164	2563	633	162	705	949	2	18	59	35
40-44	1461	1246	2707	513	108	866	1083	7	26	75	29
45-49	1798	1559	3357	562	121	1157	1340	12	64	67	34
50-54	2116	1827	3943	608	115	1413	1552	34	114	61	46
55-59	2224	2064	4288	477	148	1624	1634	60	249	63	33
60-64	2405	2211	4616	491	142	1729	1673	124	365	61	31
65-69	2268	1302	4070	384	149	1646	1165	187	452	51	36
70-74	1612	1366	2978	269	143	1093	692	222	514	28	17
75-W	1831	1755	3586	277	183	1014	532	508	1028	32	12
SUMMA	29072	24512	53584	15061	9143	12284	12188	1157	2840	570	341
0-17	5815	5406	11221	5815	5406	-	-	-	-	-	-
18-66	18564	14981	33545	8492	3324	9260	10351	328	1016	484	290
67-W	4693	4125	8818	754	413	3024	1837	829	1824	86	51
<b>RELATIV FÖR- DELNING I %</b>											
0-4	3,8	4,3	4,0	7,4	11,5	-	-	-	-	-	-
5-9	4,9	5,4	5,2	9,5	14,6	-	-	-	-	-	-
10-14	6,4	7,1	6,7	12,4	18,9	-	-	-	-	-	-
15-19	8,0	8,4	8,2	15,5	22,5	-	0,0	-	-	-	-
20-24	7,1	4,8	6,1	13,3	11,2	0,6	1,3	-	-	0,2	0,9
25-29	5,6	4,6	5,2	8,4	5,2	2,8	5,1	-	0,2	3,7	7,0
30-34	5,1	4,2	4,7	5,4	2,2	5,0	6,4	0,1	0,2	8,9	12,0
35-39	4,8	4,7	4,8	4,2	1,8	5,7	7,8	0,2	0,6	10,4	10,3
40-44	5,0	5,1	5,1	3,4	1,2	7,0	8,9	0,6	0,9	13,2	8,5
45-49	6,2	6,4	6,3	3,7	1,3	9,4	11,0	1,0	2,3	11,8	10,0
50-54	7,3	7,5	7,4	4,0	1,3	11,5	12,7	2,9	4,0	10,7	13,5
55-59	7,6	8,4	8,0	3,2	1,6	13,2	13,4	5,2	8,8	11,1	9,7
60-64	8,3	9,0	8,6	3,3	1,6	14,1	13,7	10,7	12,9	10,7	9,1
65-69	7,8	7,4	7,6	2,5	1,6	13,4	9,6	16,2	15,9	8,9	10,6
70-74	5,5	5,6	5,6	1,8	1,6	8,9	5,7	19,2	18,1	4,9	5,0
75-W	6,3	7,2	6,7	1,8	2,0	8,3	4,4	43,9	36,2	5,6	3,5
SUMMA	99,7	100,1	100,2	99,8	100,1	99,9	100,0	100,0	100,1	100,1	100,1
0-17	20,0	22,1	20,9	38,6	59,1	-	-	-	-	-	-
18-66	63,9	61,1	62,6	56,4	36,4	75,4	84,9	28,3	35,8	84,9	85,0
67-W	16,1	16,8	16,5	5,0	4,5	24,6	15,1	71,7	64,2	15,1	15,0

**Tabell 4 Folkmängd efter kön, ålder (födelseår) och civilstånd i storstadsområdena den 1 november 1975**

Population by sex, age (year of birth) and marital status in the three biggest towns with suburbs November 1, 1975

LÄN ÅLDER	HELA BEFOLKNINGEN			OGIFTA		GIFTA		ÄNKLINGAR OCH ÄNKOR		FRMRSKILDA	
	M	KV	SUMMA	M	KV	M	KV	M	KV	M	KV
<b>STOR-STOCKHOLM</b>											
<b>HELA STOR-STOCKHOLM</b>											
0-4	45948	43328	89276	45948	43328	-	-	-	-	-	-
5-9	45074	43367	88441	45074	43367	-	-	-	-	-	-
10-14	45819	43622	89441	45819	43621	-	1	-	-	-	-
15-19	41212	40576	81788	41121	40002	91	561	-	-	-	13
20-24	46462	49934	96396	42763	40214	3525	9165	2	18	172	537
25-29	60936	62445	123381	37179	27498	21916	31350	24	135	1817	3462
30-34	62437	59207	121644	20046	12663	37368	39959	96	327	4927	6258
35-39	44001	41230	85231	8162	5466	30804	30121	120	424	4915	5219
40-44	36927	35876	72803	5107	3623	27194	26367	210	720	4416	5166
45-49	37352	38778	76130	4514	3456	27619	28295	388	1470	4831	5557
50-54	42765	45662	88427	4384	4151	32604	32393	709	2778	5068	6340
55-59	40411	44182	84593	3474	4292	31346	29453	1162	4508	4429	5929
60-64	35225	41638	76863	2901	5044	27131	24371	1652	7028	3541	5195
65-69	28509	38415	66924	2350	5563	21503	18729	2128	9985	2528	4138
70-74	19243	29982	49225	1576	5393	13890	10566	2434	11170	1343	2853
75-W	21382	45238	66620	1608	9268	12810	7577	5923	25031	1041	3362
SUMMA	653703	703480	1357183	312026	296949	287801	288908	14848	63594	39028	54029
0-17	161051	153589	314640	161044	153532	7	55	-	-	-	2
18-66	436109	452330	888439	146503	125377	249144	260389	5184	21156	35278	45408
67-W	56543	97561	154104	4479	18040	38650	28464	9664	42438	3750	8619
<b>RELATIV FÖRDELNING I %</b>											
0-4	7,0	6,2	6,6	14,7	14,6	-	-	-	-	-	-
5-9	6,9	6,2	6,5	14,4	14,6	-	-	-	-	-	-
10-14	7,0	6,2	6,6	14,7	14,7	-	0,0	-	-	-	-
15-19	6,3	5,8	6,0	13,2	13,5	0,0	0,2	-	-	-	0,0
20-24	7,1	7,1	7,1	13,7	13,5	1,2	3,2	0,0	0,0	0,4	1,0
25-29	9,3	8,9	9,1	11,9	9,3	7,6	10,9	0,2	0,2	4,7	6,4
30-34	9,6	8,4	9,0	6,4	4,3	13,0	13,8	0,6	0,5	12,6	11,6
35-39	6,7	5,9	6,3	2,6	1,8	10,7	10,4	0,8	0,7	12,6	9,7
40-44	5,6	5,1	5,4	1,6	1,2	9,4	9,1	1,4	1,1	11,3	9,6
45-49	5,7	5,5	5,6	1,4	1,2	9,6	9,8	2,6	2,3	12,4	10,3
50-54	6,5	6,5	6,5	1,4	1,4	11,3	11,2	4,8	4,4	13,0	11,7
55-59	6,2	6,3	6,2	1,1	1,4	10,9	10,2	7,8	7,1	11,3	11,0
60-64	5,4	5,9	5,7	0,9	1,7	9,4	8,4	11,1	11,1	9,1	9,6
65-69	4,4	5,5	4,9	0,8	1,9	7,5	6,5	14,3	15,7	6,5	7,7
70-74	2,9	4,3	3,6	0,5	1,8	4,8	3,7	16,4	17,6	3,4	5,3
75-W	3,3	6,4	4,9	0,5	3,1	4,5	2,6	39,9	39,4	2,7	6,2
SUMMA	99,9	100,2	100,0	99,8	100,0	99,9	100,0	99,9	100,1	100,0	100,1
0-17	24,6	21,8	23,2	51,6	51,7	0,0	0,0	-	-	-	0,0
18-66	66,7	64,3	65,5	47,0	42,2	86,6	90,1	34,9	33,3	90,4	84,0
67-W	8,6	13,9	11,4	1,4	6,1	13,4	9,9	65,1	66,7	9,6	16,0
<b>INRE STADEN</b>											
0-4	3279	3203	6482	3279	3203	-	-	-	-	-	-
5-9	2507	2575	5082	2507	2575	-	-	-	-	-	-
10-14	2674	2730	5404	2674	2730	-	-	-	-	-	-
15-19	3542	3938	7480	3537	3879	5	58	-	-	-	1
20-24	8377	10360	18737	7982	9357	356	911	-	2	39	90
25-29	11776	11217	22993	9211	7756	2155	2911	1	14	409	536
30-34	9761	8072	17833	5526	3827	3118	3184	16	49	1101	1012
35-39	5572	4505	10077	2317	1605	2213	2127	15	54	1027	719
40-44	4513	3946	8459	1572	1117	1995	2013	26	100	920	716
45-49	5210	5082	10292	1498	1098	2474	2882	56	187	1182	915
50-54	6813	7768	14581	1616	1559	3787	4292	115	513	1295	1404
55-59	8068	10193	18261	1433	2020	5031	5441	224	1096	1380	1636
60-64	8706	12411	21117	1249	2665	5748	5689	452	2212	1257	1845
65-69	8484	14174	22658	1065	3154	5781	5589	704	3723	934	1708
70-74	6524	13011	19535	725	3285	4411	3672	850	4701	538	1353
75-W	8300	22053	30353	785	5805	4856	2958	2231	11481	428	1809
SUMMA	104106	135238	239344	46976	55635	41930	41727	4690	24132	10510	13744
0-17	10309	10355	20664	10309	10352	-	3	-	-	-	-
18-66	74151	81302	155453	34579	34246	29359	31922	1172	5548	9041	9586
67-W	19646	43581	63227	2088	11037	12571	9802	3518	18584	1469	4158

Tabell 4 (forts) Folkmängd efter kön, ålder (födelseår) och civilstånd i storstadsområdena den 1 november 1975

LÄN ÅLDER	HELA BEFOLKNINGEN			ÖGIFTA		GIFTA		ÄNKLINGAR OCH ÄNKOR		FRÄNSKILDA	
	M	KV	SUMMA	M	KV	M	KV	M	KV	M	KV
<b>INRE STADEN</b>											
RELATIV FÖRDELNING I %											
0-4	3,1	2,4	2,7	7,0	5,8	-	-	-	-	-	-
5-9	2,4	1,9	2,1	5,3	4,6	-	-	-	-	-	-
10-14	2,6	2,0	2,3	5,7	4,9	-	-	-	-	-	-
15-19	3,4	2,9	3,1	7,5	7,0	0,0	0,1	-	-	-	0,0
20-24	8,0	7,7	7,8	17,0	16,8	0,8	2,2	-	0,0	0,4	0,7
25-29	11,3	8,3	9,6	19,6	13,9	5,1	7,0	0,0	0,1	3,9	3,9
30-34	9,4	6,0	7,5	11,8	6,9	7,4	7,6	0,3	0,2	10,5	7,4
35-39	5,4	3,3	4,2	4,9	2,9	5,3	5,1	0,3	0,2	9,8	5,2
40-44	4,3	2,9	3,5	3,3	2,0	4,8	4,8	0,6	0,4	8,8	5,2
45-49	5,0	3,8	4,3	3,2	2,0	5,9	6,9	1,2	0,8	11,2	6,7
50-54	6,5	5,7	6,1	3,4	2,8	9,0	10,3	2,5	2,1	12,3	10,2
55-59	7,7	7,5	7,6	3,1	3,6	12,0	13,0	4,8	4,5	13,1	11,9
60-64	8,4	9,2	8,8	2,7	4,8	13,7	13,6	9,6	9,2	12,0	13,4
65-69	8,1	10,5	9,5	2,3	5,7	13,8	13,4	15,0	15,4	8,9	12,4
70-74	6,3	9,6	8,2	1,5	5,9	10,5	8,8	18,1	19,5	5,1	9,8
75-W	8,0	16,3	12,7	1,7	10,4	11,6	7,1	47,6	47,6	4,1	13,2
SUMMA	99,9	100,0	100,0	100,0	100,0	99,9	99,9	100,0	100,0	100,1	100,0
0-17	9,9	7,7	8,6	21,9	18,6	-	0,0	-	-	-	-
18-66	71,2	60,1	64,9	73,6	61,6	70,0	76,5	25,0	23,0	86,0	69,7
67-W	18,9	32,2	26,4	4,4	19,8	30,0	23,5	75,0	77,0	14,0	30,3
<b>SÖDERORT</b>											
0-4	6048	5654	11702	6048	5654	-	-	-	-	-	-
5-9	6238	5924	12162	6238	5924	-	-	-	-	-	-
10-14	8539	8114	16653	8539	8114	-	-	-	-	-	-
15-19	10034	9257	19291	10016	9170	18	86	-	-	-	1
20-24	9762	8762	18464	9167	7369	509	1305	-	1	26	87
25-29	9813	8945	18758	6680	4560	2842	3847	7	29	284	509
30-34	8478	8231	16709	3461	2180	4216	4889	13	52	788	1110
35-39	6612	7057	13669	1490	1028	4293	4832	24	95	805	1102
40-44	7132	8138	15270	1087	806	5094	5695	43	177	908	1460
45-49	9024	10406	19430	1051	822	6671	7397	130	453	1172	1734
50-54	11784	13298	25082	998	947	9181	9515	239	847	1366	1989
55-59	11290	12679	23969	713	878	9069	8647	374	1320	1134	1834
60-64	9778	10956	20734	597	918	7697	6697	493	1832	991	1509
65-69	7077	8852	15929	431	896	5447	4615	549	2299	650	1042
70-74	4356	5796	10152	290	737	3191	2297	563	2163	312	599
75-W	4004	7805	11809	259	1242	2398	1404	1117	4498	230	661
SUMMA	129909	139874	269783	57065	51245	60626	61226	3552	13766	8666	13637
0-17	26606	25146	51752	26605	25141	1	5	-	-	-	-
18-66	91018	96161	187179	29691	23601	52000	55052	1550	5711	7777	11797
67-W	12285	18567	30852	769	2503	8625	6169	2002	8055	889	1840
<b>RELATIV FÖRDELNING I %</b>											
0-4	4,7	4,0	4,3	10,6	11,0	-	-	-	-	-	-
5-9	4,8	4,2	4,5	10,9	11,6	-	-	-	-	-	-
10-14	6,6	5,8	6,2	15,0	15,8	-	-	-	-	-	-
15-19	7,7	6,6	7,2	17,6	17,9	0,0	0,1	-	-	-	0,0
20-24	7,5	6,3	6,8	16,1	14,4	0,8	2,1	-	0,0	0,3	0,6
25-29	7,6	6,4	7,0	11,7	8,9	4,7	6,3	0,2	0,2	3,3	3,7
30-34	6,5	5,9	6,2	6,1	4,3	7,0	8,0	0,4	0,4	9,1	8,1
35-39	5,1	5,0	5,1	2,6	2,0	7,1	7,9	0,7	0,7	9,3	8,1
40-44	5,5	5,8	5,7	1,9	1,6	8,4	9,3	1,2	1,3	10,5	10,7
45-49	6,9	7,4	7,2	1,8	1,6	11,0	12,1	3,7	3,3	13,5	12,7
50-54	9,1	9,5	9,3	1,7	1,8	15,1	15,5	6,7	6,2	15,8	14,6
55-59	8,7	9,1	8,9	1,2	1,7	15,0	14,1	10,5	9,6	13,1	13,4
60-64	7,5	7,8	7,7	1,0	1,8	12,7	10,9	13,9	13,3	11,4	11,1
65-69	5,4	6,3	5,9	0,8	1,7	9,0	7,5	15,5	16,7	7,5	7,6
70-74	3,4	4,1	3,8	0,5	1,4	5,3	3,8	15,9	15,7	3,6	4,4
75-W	3,1	5,6	4,4	0,5	2,4	4,0	2,3	31,4	32,7	2,7	4,8
SUMMA	100,1	99,8	100,2	100,0	99,9	100,1	99,9	100,1	100,1	100,1	99,8
0-17	20,5	18,0	19,2	46,6	49,1	0,0	0,0	-	-	-	-
18-66	70,1	68,7	69,4	52,0	46,1	85,8	89,9	43,6	41,5	89,7	86,5
67-W	9,5	13,3	11,4	1,3	4,9	14,2	10,1	56,4	58,5	10,3	13,5

Tabell 4 (forts) Folkmängd efter kön, ålder (födelseår) och civilstånd i storstadsområdena den 1 november 1975

LÄN ÅLDER	HELA BEFOLKNINGEN			OGIFTA		GIFTA		XNKLINGAR OCH XNKOR		FRÄNSKILDA	
	M	KV	SUMMA	M	KV	M	KV	M	KV	M	KV
<b>VÄXTERORT</b>											
0-4	5521	5172	10693	5521	5172	-	-	-	-	-	-
5-9	5039	4748	9787	5039	4748	-	-	-	-	-	-
10-14	4977	4729	9706	4977	4729	-	-	-	-	-	-
15-19	5208	5146	10354	5182	5041	26	102	-	-	-	3
20-24	5876	6248	12124	5368	4924	482	1254	-	4	26	66
25-29	6810	6976	13786	3951	2903	2644	3631	2	6	213	436
30-34	6512	6304	12816	1907	1313	4089	4271	11	28	505	692
35-39	4408	4105	8513	792	564	3116	2983	11	34	489	524
40-44	3847	4212	8059	479	399	2915	3128	22	89	431	596
45-49	4450	5057	9507	449	399	3467	3762	47	192	487	704
50-54	5344	5867	11211	373	497	4380	4285	91	338	500	747
55-59	5008	5486	10494	353	412	4091	3854	144	492	420	728
60-64	4183	4845	9028	224	471	3472	3104	174	742	313	528
65-69	3317	4371	7688	198	549	2611	2259	230	1124	278	439
70-74	2192	3321	5513	138	527	1650	1247	248	1242	156	305
75-W	2471	4673	7144	153	886	1519	884	669	2547	130	356
SUMMA	75163	81260	156423	35104	33534	34462	34764	1649	6838	3948	6124
0-17	18521	17476	35997	18516	17461	5	15	-	-	-	-
18-66	50145	53230	103375	16176	14338	29883	31358	587	2341	3499	5193
67-W	6497	10554	17051	412	1735	4574	3391	1062	4497	449	931
<b>RELATIV FÖRDELNING I %</b>											
0-4	7,3	6,4	6,8	15,7	15,4	-	-	-	-	-	-
5-9	6,7	5,8	6,3	14,4	14,2	-	-	-	-	-	-
10-14	6,6	5,8	6,2	14,2	14,1	-	-	-	-	-	-
15-19	6,9	6,3	6,6	14,8	15,0	0,1	0,3	-	-	-	0,0
20-24	7,8	7,7	7,8	15,3	14,7	1,4	3,6	-	0,1	0,7	1,1
25-29	9,1	8,6	8,8	11,3	8,7	7,7	10,4	0,1	0,1	5,4	7,1
30-34	8,7	7,8	8,2	5,4	3,9	11,9	12,3	0,7	0,4	12,8	11,3
35-39	5,9	5,1	5,4	2,3	1,7	9,0	8,6	0,7	0,5	12,4	8,6
40-44	5,1	5,2	5,2	1,4	1,2	8,5	9,0	1,3	1,3	10,9	9,7
45-49	5,9	6,2	6,1	1,3	1,2	10,1	10,8	2,9	2,8	12,3	11,5
50-54	7,1	7,2	7,2	1,1	1,5	12,7	12,3	5,5	4,9	12,7	12,2
55-59	6,7	6,8	6,7	1,0	1,2	11,9	11,1	8,7	7,2	10,6	11,9
60-64	5,6	6,0	5,8	0,6	1,4	10,1	8,9	10,6	10,9	7,9	8,6
65-69	4,4	5,4	4,9	0,6	1,6	7,6	6,5	13,9	16,4	7,0	7,2
70-74	2,9	4,1	3,5	0,4	1,6	4,8	3,6	15,0	18,2	4,0	5,0
75-W	3,3	5,8	4,6	0,4	2,6	4,4	2,5	40,6	37,2	3,3	5,8
SUMMA	100,0	100,2	100,1	100,2	100,0	100,2	99,9	100,0	100,0	100,0	100,0
0-17	24,6	21,5	23,0	52,7	52,1	0,0	0,0	-	-	-	-
18-66	66,7	65,5	66,1	46,1	42,8	86,7	90,2	35,6	34,2	88,6	84,8
67-W	8,6	13,0	10,9	1,2	5,2	13,3	9,8	64,4	65,8	11,4	15,2
<b>N FÖRORTSKOMMUNERNA</b>											
0-4	16734	15858	32592	16734	15858	-	-	-	-	-	-
5-9	17319	16708	34027	17319	16708	-	-	-	-	-	-
10-14	16830	16273	33103	16830	16272	-	1	-	-	-	-
15-19	13357	13043	26400	13339	12912	18	128	-	-	-	3
20-24	13093	13827	26920	12026	10863	1032	2843	1	2	34	119
25-29	18148	19510	37658	10131	7226	7553	11263	7	45	457	976
30-34	21082	20808	41890	5366	3199	14315	15632	32	100	1369	1877
35-39	15741	15018	30759	2105	1470	12150	11809	36	133	1450	1606
40-44	12600	11849	24449	1210	857	10108	9382	71	196	1211	1414
45-49	11410	11459	22869	952	750	9160	8943	84	418	1214	1348
50-54	12198	12399	24597	918	798	9896	9494	183	701	1201	1406
55-59	10628	10628	21256	645	704	8781	7719	271	1060	931	1145
60-64	8312	8963	17275	555	691	6784	5902	345	1502	628	868
65-69	6319	7226	13545	440	653	5042	4088	422	1857	415	628
70-74	4059	5334	9393	282	628	3069	2213	482	2078	226	415
75-W	4438	7361	11799	285	943	2730	1570	1271	4454	152	394
SUMMA	202268	206264	408532	99137	90532	90638	90987	3205	12546	9288	12199
0-17	58928	56624	115552	58927	56608	1	15	-	-	-	1
18-66	131340	132831	264171	39385	31955	82082	84974	1181	4885	8692	11017
67-W	12000	16809	28809	825	1969	8555	5998	2024	7661	596	1181

Tabell 4 (forts) Folkmängd efter kön, ålder (födelseår) och civilstånd i storstadsområdena den 1 november 1975

LÄN ÅLDER	HELA BEFOLKNINGEN			OGIFTA		GIFTA		ÄNKLINGAR OCH ÄNKOR		FRÄNSKILDA	
	M	KV	SUMMA	M	KV	M	KV	M	KV	M	KV
<b>N FÖRORTSKOMMUNERNA</b>											
RELATIV FÖR- DELNING I %											
0-4	8,3	7,7	8,0	16,9	17,5	-	-	-	-	-	-
5-9	8,6	8,1	8,3	17,5	18,5	-	-	-	-	-	-
10-14	8,3	7,9	8,1	17,0	18,0	-	0,0	-	-	-	-
15-19	6,6	6,3	6,5	13,5	14,3	0,0	0,1	-	-	-	0,0
20-24	6,5	6,7	6,6	12,1	12,0	1,1	3,1	0,0	0,0	0,4	1,0
25-29	9,0	9,5	9,2	10,2	8,0	8,3	12,4	0,2	0,4	4,9	8,0
30-34	10,4	10,1	10,3	5,4	3,5	15,8	17,2	1,0	0,8	14,7	15,4
35-39	7,8	7,3	7,5	2,1	1,6	13,4	13,0	1,1	1,1	15,6	13,2
40-44	6,2	5,7	6,0	1,2	0,9	11,2	10,3	2,2	1,6	13,0	11,6
45-49	5,6	5,6	5,6	1,0	0,8	10,1	9,8	2,6	3,3	13,1	11,1
50-54	6,0	6,0	6,0	0,9	0,9	10,9	10,4	5,7	5,6	12,9	11,5
55-59	5,3	5,2	5,2	0,7	0,8	9,7	8,5	8,5	8,4	10,0	9,4
60-64	4,1	4,3	4,2	0,6	0,8	7,5	6,5	10,8	12,3	6,8	7,1
65-69	3,1	3,5	3,3	0,4	0,7	5,6	4,5	13,2	14,8	4,5	5,1
70-74	2,0	2,6	2,3	0,3	0,7	3,4	2,4	15,0	16,6	2,4	3,4
75-W	2,2	3,6	2,9	0,3	1,0	3,0	1,7	39,7	35,5	1,6	3,2
SUMMA	100,0	100,1	100,0	100,1	100,0	100,0	99,9	100,0	100,1	99,9	100,0
0-17	29,1	27,5	28,3	59,4	62,5	0,0	0,0	-	-	-	0,0
18-66	64,9	64,4	64,7	39,7	35,3	90,6	93,4	36,8	38,9	93,6	90,3
67-W	5,9	8,1	7,1	0,8	2,2	9,4	6,6	63,2	61,1	6,4	9,7
<b>S FÖRORTSKOMMUNERNA</b>											
0-4	14366	13441	27807	14366	13441	-	-	-	-	-	-
5-9	13971	13412	27383	13971	13412	-	-	-	-	-	-
10-14	12799	11776	24575	12799	11776	-	-	-	-	-	-
15-19	9071	9192	18263	9047	9000	24	187	-	-	-	5
20-24	9414	10737	20151	8220	7701	1146	2852	1	9	47	175
25-29	14389	15797	30186	7206	5053	6722	9698	7	41	454	1005
30-34	16604	15792	32396	3786	2144	11630	11933	24	98	1164	1567
35-39	11668	10545	22213	1458	799	9032	8370	34	108	1144	1268
40-44	8835	7731	16566	759	444	7082	6149	48	158	946	980
45-49	7258	6774	14032	564	387	5847	5311	71	220	776	856
50-54	6626	6330	12956	479	350	5360	4807	81	379	706	794
55-59	5417	5196	10613	330	278	4374	3792	149	540	564	586
60-64	4246	4463	8709	276	299	3430	2979	188	740	352	445
65-69	3312	3792	7104	216	311	2622	2178	223	982	251	321
70-74	2112	2520	4632	141	216	1569	1137	291	986	111	181
75-W	2169	3346	5515	126	392	1307	761	635	2051	101	142
SUMMA	142257	140344	283101	73744	66003	60145	60204	1752	6312	6616	8325
0-17	46687	43988	90675	46687	43970	-	17	-	-	-	1
18-66	89455	88306	178261	26672	21237	55820	57083	694	2671	6269	7815
67-W	6115	8050	14165	385	796	4325	3104	1058	3641	347	509
RELATIV FÖR- DELNING I %											
0-4	10,1	9,5	9,8	19,5	20,4	-	-	-	-	-	-
5-9	9,8	9,5	9,7	18,9	20,3	-	-	-	-	-	-
10-14	9,0	8,4	8,7	17,4	17,8	-	-	-	-	-	-
15-19	6,4	6,5	6,5	12,3	13,6	0,0	0,3	-	-	-	0,1
20-24	6,6	7,6	7,1	11,1	11,7	1,9	4,7	0,1	0,1	0,7	2,1
25-29	10,1	11,2	10,7	9,8	7,7	11,2	16,1	0,4	0,6	6,9	12,1
30-34	11,7	11,2	11,4	5,1	3,2	19,3	19,9	1,4	1,6	17,6	18,8
35-39	8,2	7,5	7,8	2,0	1,2	15,0	13,9	1,9	1,7	17,3	15,2
40-44	6,2	5,5	5,9	1,0	0,7	11,8	10,2	2,7	2,5	14,3	11,8
45-49	5,1	4,8	5,0	0,8	0,6	9,7	8,8	4,1	3,5	11,7	10,3
50-54	4,7	4,5	4,6	0,6	0,5	8,9	8,0	4,6	6,0	10,7	9,5
55-59	3,8	3,7	3,7	0,4	0,4	7,3	6,3	8,5	8,6	8,5	7,0
60-64	3,0	3,2	3,1	0,4	0,5	5,7	4,9	10,7	11,7	5,3	5,3
65-69	2,3	2,7	2,5	0,3	0,5	4,4	3,6	12,7	15,6	3,8	3,9
70-74	1,5	1,8	1,6	0,2	0,3	2,6	1,9	16,6	15,6	1,7	2,2
75-W	1,5	2,4	1,9	0,2	0,6	2,2	1,3	36,2	32,5	1,5	1,7
SUMMA	100,0	100,0	100,0	100,0	100,0	100,0	99,9	99,9	100,0	100,0	100,0
0-17	32,8	31,2	32,0	63,3	66,6	-	0,0	-	-	-	0,0
18-66	62,9	63,1	63,0	36,2	32,2	92,8	94,8	39,6	42,3	94,8	93,9
67-W	4,3	5,7	5,0	0,5	1,2	7,2	5,2	60,4	57,7	5,2	6,1

Tabell 4 (forts) Folkmängd efter kön, ålder (födelseår) och civilstånd i storstadsområdena den 1 november 1975

LÄN ÅLDER	HELA BEFOLKNINGEN			OGIFTA		GIFTA		ÄNKLINGAR OCH ÄNKOR		FRÄNSKILDA	
	M	KV	SUMMA	M	KV	M	KV	M	KV	M	KV
<b>STOR-GÖTEBORG</b>											
<b>HELA STOR-GÖTEBORG</b>											
0-4	24099	22994	47093	24099	22994	-	-	-	-	-	-
5-9	25194	23867	49061	25194	23867	-	-	-	-	-	-
10-14	24331	23056	47387	24331	23056	-	-	-	-	-	-
15-19	21775	21260	43035	21742	20944	33	309	-	-	-	7
20-24	24450	25382	49832	21782	18425	2542	6571	2	7	124	379
25-29	31304	30410	61714	16204	9942	14001	18569	12	56	1087	1843
30-34	29657	26720	56377	7732	4041	19641	19977	35	131	2249	2571
35-39	22276	20410	42686	3705	1935	16396	16009	66	197	2109	2269
40-44	19296	18298	37594	2712	1380	14494	14362	84	303	2006	2253
45-49	19684	19246	38930	2641	1301	14939	14983	164	603	2190	2359
50-54	21775	21665	43440	2704	1634	16547	16419	313	1180	2211	2432
55-59	20313	21056	41369	2240	1779	15661	15200	560	1972	1852	2105
60-64	18385	20015	38400	1901	2038	14174	12935	820	3213	1490	1829
65-69	15440	18027	33467	1620	2317	11606	9875	1143	4427	1071	1408
70-74	10970	14485	25455	1176	2379	7858	5913	1326	5297	610	896
75-W	13364	21563	34927	1452	4299	7520	4319	3878	11903	514	1042
SUMMA	342313	348454	690767	161035	142331	155362	155441	8403	29289	17513	21393
0-17	86456	82147	168603	86455	82131	1	15	-	-	-	1
18-66	222714	219809	442523	71005	52122	133456	139719	2472	9298	15781	18670
67-W	33143	46498	79641	3575	8078	21905	15707	5931	19991	1732	2722
<b>RELATIV FÖR- DELNING I %</b>											
0-4	7,0	6,6	6,8	15,0	16,2	-	-	-	-	-	-
5-9	7,4	6,8	7,1	15,6	16,8	-	-	-	-	-	-
10-14	7,1	6,6	6,9	15,1	16,2	-	-	-	-	-	-
15-19	6,4	6,1	6,2	13,5	14,7	0,0	0,2	-	-	-	0,0
20-24	7,1	7,3	7,2	13,5	12,9	1,6	4,2	0,0	0,0	0,7	1,8
25-29	9,1	8,7	8,9	10,1	7,0	9,0	11,9	0,1	0,2	6,2	8,6
30-34	8,7	7,7	8,2	4,8	2,8	12,6	12,9	0,4	0,4	12,8	12,0
35-39	6,5	5,9	6,2	2,3	1,4	10,6	10,3	0,8	0,7	12,0	10,6
40-44	5,6	5,3	5,4	1,7	1,0	9,3	9,2	1,0	1,0	11,5	10,5
45-49	5,8	5,5	5,6	1,5	0,9	9,6	9,6	2,0	2,1	12,5	11,0
50-54	6,4	6,2	6,3	1,7	1,1	10,7	10,6	3,7	4,0	12,6	11,4
55-59	5,9	6,0	6,0	1,4	1,2	10,1	9,8	6,7	6,7	10,6	9,8
60-64	5,4	5,7	5,6	1,2	1,4	9,1	8,3	9,8	11,0	8,5	8,5
65-69	4,5	5,2	4,8	1,0	1,6	7,5	6,4	13,6	15,1	6,1	6,6
70-74	3,2	4,2	3,7	0,7	1,7	5,1	3,8	15,8	18,1	3,5	4,2
75-W	3,9	6,2	5,1	0,9	3,0	4,8	2,8	46,2	40,6	2,9	4,9
SUMMA	100,0	100,0	100,0	100,0	99,9	100,0	100,0	100,1	99,9	99,9	99,9
0-17	25,3	23,6	24,4	53,7	57,7	0,0	0,0	-	-	-	0,0
18-66	65,1	63,1	64,1	44,1	36,6	85,9	89,9	29,4	31,7	90,1	87,3
67-W	9,7	13,3	11,5	2,2	5,7	14,1	10,1	70,6	68,3	9,9	12,7
<b>GÖTEBORG</b>											
0-4	13350	12795	26145	13350	12795	-	-	-	-	-	-
5-9	13215	12562	25777	13215	12562	-	-	-	-	-	-
10-14	13483	12955	26438	13483	12955	-	-	-	-	-	-
15-19	13523	13601	27124	13499	13360	24	234	-	-	-	7
20-24	17168	18250	35418	15371	13696	1683	4236	1	4	113	314
25-29	21258	19679	40937	12221	7819	8174	10471	7	35	856	1354
30-34	17770	15254	33024	5833	3181	10190	10097	23	79	1724	1897
35-39	13003	11590	24593	2351	1492	8486	8306	41	117	1625	1675
40-44	11673	11226	22899	2023	1057	8067	8244	51	210	1532	1715
45-49	12812	12843	25655	1828	1015	9136	9531	119	425	1729	1872
50-54	14808	15256	30064	1951	1286	10860	11115	227	873	1770	1982
55-59	14376	15354	29730	1582	1415	10839	10698	425	1468	1530	1773
60-64	13182	14793	27975	1273	1579	10047	9249	612	2425	1250	1540
65-69	10947	13475	24422	1054	1819	8190	7068	802	3375	901	1213
70-74	7790	10917	18707	751	1847	5548	4252	979	4025	512	793
75-W	9341	16291	25632	899	3336	5309	3090	2695	8943	438	922
SUMMA	217699	226841	444540	101184	91214	96553	96591	5982	21979	13980	17057
0-17	47813	45774	93587	47812	45760	1	13	-	-	-	1
18-66	146516	146004	292520	51115	39166	81080	85301	1804	6875	12517	14662
67-W	23370	35063	58433	2257	6288	15472	11277	4178	15104	1463	2394

Tabell 4 (forts) Folkmängd efter kön, ålder (födelseår) och civilstånd i storstadsområdena den 1 november 1975

LÄN ÅLDER	HELA BEFOLKNINGEN			OGIFTA		GIFTA		ÄNKLINGAR OCH ÄNKOR		FRÄNSKILDA	
	M	KV	SUMMA	M	KV	M	KV	M	KV	M	KV
<b>GÖTEBORG</b>											
RELATIV FÖRDELNING I %											
0-4	6,1	5,6	5,9	13,2	14,0	-	-	-	-	-	-
5-9	6,1	5,5	5,8	13,1	13,8	-	-	-	-	-	-
10-14	6,2	5,7	5,9	13,3	14,2	-	-	-	-	-	-
15-19	6,2	6,0	6,1	13,3	14,6	0,0	0,2	-	-	-	0,0
20-24	7,9	8,0	8,0	15,2	15,0	1,7	4,4	0,0	0,0	0,8	1,8
25-29	9,8	8,7	9,2	12,1	8,6	8,5	10,8	0,1	0,2	6,1	7,9
30-34	8,2	6,7	7,4	5,8	3,5	10,6	10,5	0,4	0,4	12,3	11,1
35-39	6,0	5,1	5,5	2,8	1,6	8,8	8,6	0,7	0,5	11,6	9,8
40-44	5,4	4,9	5,2	2,0	1,2	8,4	8,5	0,9	1,0	11,0	10,1
45-49	5,9	5,7	5,8	1,8	1,1	9,5	9,9	2,0	1,9	12,4	11,0
50-54	6,8	6,7	6,8	1,9	1,4	11,2	11,5	3,8	4,0	12,7	11,6
55-59	6,6	6,8	6,7	1,6	1,6	11,2	11,1	7,1	6,7	10,9	10,4
60-64	6,1	6,5	6,3	1,3	1,7	10,4	9,6	10,2	11,0	8,9	9,0
65-69	5,0	5,9	5,5	1,0	2,0	8,5	7,3	13,4	15,4	6,4	7,1
70-74	3,6	4,8	4,2	0,7	2,0	5,7	4,4	16,4	18,3	3,7	4,6
75-W	4,3	7,2	5,8	0,9	3,7	5,5	3,2	45,1	40,7	3,1	5,4
SUMMA	100,2	99,8	100,1	100,0	100,0	100,0	100,0	100,1	100,1	99,9	99,8
0-17	22,0	20,2	21,1	47,3	50,2	0,0	0,0	-	-	-	0,0
18-66	67,3	64,4	65,8	50,5	42,9	84,0	88,3	30,2	31,3	89,5	86,0
67-W	10,7	15,5	13,1	2,2	6,9	16,0	11,7	69,8	68,7	10,5	14,0
<b>N STOR-GÖTEBORG</b>											
0-4	2552	2407	4959	2552	2407	-	-	-	-	-	-
5-9	2899	2703	5602	2899	2703	-	-	-	-	-	-
10-14	2867	2641	5508	2867	2641	-	-	-	-	-	-
15-19	2209	2127	4336	2208	2100	1	27	-	-	-	-
20-24	2001	1772	3773	1789	1144	210	613	-	1	2	14
25-29	2455	2465	4920	1019	446	1391	1906	-	3	45	110
30-34	2792	2640	5432	480	190	2169	2282	2	13	141	155
35-39	2238	2168	4406	219	118	1904	1902	8	21	107	127
40-44	1971	1805	3776	221	81	1635	1565	11	37	104	122
45-49	1781	1578	3359	196	85	1456	1346	11	46	118	101
50-54	1785	1674	3459	232	110	1431	1370	24	97	98	97
55-59	1613	1479	3092	224	97	1283	1182	28	138	78	62
60-64	1339	1346	2685	191	131	1043	947	50	202	55	66
65-69	1227	1229	2456	202	156	897	762	96	265	32	46
70-74	944	1020	1964	135	161	697	468	93	372	19	19
75-W	1319	1628	2947	223	307	689	391	382	909	25	21
SUMMA	31992	30682	62674	15657	12877	14806	14761	705	2104	824	940
0-17	9671	9101	18772	9671	9100	-	1	-	-	-	-
18-66	19365	18226	37591	5499	3218	12938	13468	166	662	762	878
67-W	2956	3355	6311	487	559	1869	1292	539	1442	62	62
RELATIV FÖRDELNING I %											
0-4	8,0	7,8	7,9	16,3	18,7	-	-	-	-	-	-
5-9	9,1	8,8	8,9	18,5	21,0	-	-	-	-	-	-
10-14	9,0	8,6	8,8	18,3	20,5	-	-	-	-	-	-
15-19	6,9	6,9	6,9	14,1	16,3	0,0	0,2	-	-	-	-
20-24	6,3	5,8	6,0	11,4	8,9	1,4	4,2	-	0,0	0,2	1,5
25-29	7,7	8,0	7,9	6,5	3,5	9,4	12,9	-	0,1	5,5	11,7
30-34	8,7	8,6	8,7	3,1	1,5	14,6	15,5	0,3	0,6	17,1	16,5
35-39	7,0	7,1	7,0	1,4	0,9	12,9	12,9	1,1	1,0	13,0	13,5
40-44	6,2	5,9	6,0	1,4	0,6	11,0	10,6	1,6	1,8	12,6	13,0
45-49	5,6	5,1	5,4	1,3	0,7	9,8	9,1	1,6	2,2	14,3	10,7
50-54	5,6	5,5	5,5	1,5	0,9	9,7	9,3	3,4	4,6	11,9	10,3
55-59	5,0	4,8	4,9	1,4	0,8	8,7	8,0	4,0	6,6	9,5	6,6
60-64	4,2	4,4	4,3	1,2	1,0	7,0	6,4	7,1	9,6	6,7	7,0
65-69	3,8	4,0	3,9	1,3	1,2	6,1	5,2	13,6	12,6	3,9	4,9
70-74	3,0	3,3	3,1	0,9	1,3	4,7	3,2	13,2	17,7	2,3	2,0
75-W	4,1	5,3	4,7	1,4	2,4	4,7	2,6	54,2	43,2	3,0	2,2
SUMMA	100,2	99,9	99,9	100,0	100,2	100,0	100,1	100,1	100,0	100,0	99,9
0-17	30,2	29,7	30,0	61,8	70,7	-	0,0	-	-	-	-
18-66	60,5	59,4	60,0	35,1	25,0	87,4	91,2	23,5	31,5	92,5	93,4
67-W	9,2	10,9	10,1	3,1	4,3	12,6	8,8	76,5	68,5	7,5	6,6



Tabell 4 (forts) Folkmängd efter kön, ålder (födelseår) och civilstånd i storstadsområdena den 1 november 1975

LÄN ÅLDER	HELA BEFOLKNINGEN			ÖGIFTA		GIFTA		ÄNKLINGAR OCH ÄNKOR		FRÄNSKILDA	
	M	KV	SUMMA	M	KV	M	KV	M	KV	M	KV
<b>NÖRSTAD-GÖTEBORG</b>											
0-4	2470	2414	4884	2470	2414	-	-	-	-	-	-
5-9	2815	2687	5502	2815	2687	-	-	-	-	-	-
10-14	2410	2114	4524	2410	2114	-	-	-	-	-	-
15-19	1565	1449	3014	1561	1435	4	14	-	-	-	-
20-24	1264	1222	2486	1100	727	162	485	-	1	2	9
25-29	2000	2281	4281	639	307	1316	1896	4	4	41	74
30-34	2790	2702	5492	342	130	2357	2454	2	11	89	107
35-39	2054	1844	3898	145	57	1835	1655	7	12	67	120
40-44	1576	1413	2989	106	58	1390	1245	6	19	74	91
45-49	1225	1117	2342	89	47	1050	964	8	28	78	78
50-54	1177	1065	2242	122	44	975	919	10	41	70	61
55-59	1023	955	1978	107	58	846	788	27	70	43	39
60-64	950	958	1908	117	80	765	683	36	146	32	49
65-69	905	822	1727	110	73	681	539	86	184	28	26
70-74	566	659	1225	68	102	417	316	66	229	15	12
75-W	710	928	1638	94	177	380	206	218	527	18	18
SUMMA	25500	24630	50130	12295	10510	12178	12164	470	1272	557	684
0-17	8691	8147	16838	8691	8146	-	1	-	-	-	-
18-66	14987	14426	29413	3368	2040	10987	11342	128	404	504	640
67-W	1822	2057	3879	236	324	1191	821	342	868	53	44
<b>RELATIV FÖRDELNING I %</b>											
0-4	9,7	9,8	9,7	20,1	23,0	-	-	-	-	-	-
5-9	11,0	10,9	11,0	22,9	25,6	-	-	-	-	-	-
10-14	9,5	8,6	9,0	19,6	20,1	-	-	-	-	-	-
15-19	6,1	5,9	6,0	12,7	13,7	0,0	0,1	-	-	-	-
20-24	5,0	5,0	5,0	8,9	6,9	1,3	4,0	-	0,1	0,4	1,3
25-29	7,8	9,3	8,5	5,2	2,9	10,8	15,6	0,9	0,3	7,4	10,8
30-34	10,9	11,0	11,0	2,8	1,2	19,4	20,2	0,4	0,9	16,0	15,6
35-39	8,1	7,5	7,8	1,2	0,5	15,1	13,6	1,5	0,9	12,0	17,5
40-44	6,2	5,7	6,0	0,9	0,6	11,4	10,2	1,3	1,5	13,3	13,3
45-49	4,8	4,5	4,7	0,7	0,4	8,6	7,9	1,7	2,2	14,0	11,4
50-54	4,6	4,3	4,5	1,0	0,4	8,0	7,6	2,1	3,2	12,6	8,9
55-59	4,0	3,9	3,9	0,9	0,6	6,9	6,5	5,7	5,5	7,7	5,7
60-64	3,7	3,9	3,8	1,0	0,8	6,3	5,6	7,7	11,5	5,7	7,2
65-69	3,5	3,3	3,4	0,9	0,7	5,6	4,4	18,3	14,5	5,0	3,8
70-74	2,2	2,7	2,4	0,6	1,0	3,4	2,6	14,0	18,0	2,7	1,8
75-W	2,8	3,8	3,3	0,8	1,7	3,1	1,7	46,4	41,4	3,2	2,6
SUMMA	99,9	100,1	100,0	100,2	100,1	99,9	100,0	100,0	100,0	100,0	99,9
0-17	34,1	33,1	33,6	70,7	77,5	-	0,0	-	-	-	-
18-66	58,8	58,6	58,7	27,4	19,4	90,2	93,2	27,2	31,8	90,5	93,6
67-W	7,1	8,4	7,7	1,9	3,1	9,8	6,7	72,8	68,2	9,5	6,4
<b>SÖRSTAD-GÖTEBORG</b>											
0-4	4014	3769	7783	4014	3769	-	-	-	-	-	-
5-9	4322	4058	8380	4322	4058	-	-	-	-	-	-
10-14	3847	3734	7581	3847	3734	-	-	-	-	-	-
15-19	3167	2940	6107	3164	2909	3	31	-	-	-	-
20-24	3008	3212	6220	2612	2210	388	964	1	1	7	37
25-29	4217	4419	8636	1755	1097	2335	3063	1	12	126	247
30-34	4376	4228	8604	789	429	3349	3454	6	22	232	323
35-39	3341	3273	6614	358	216	2747	2755	6	31	230	271
40-44	2828	2753	5581	245	138	2351	2319	9	29	223	267
45-49	2778	2750	5528	229	118	2339	2307	15	80	195	245
50-54	2911	2725	5636	268	152	2398	2208	37	129	208	236
55-59	2372	2461	4833	195	162	1960	1886	61	217	156	196
60-64	2109	2146	4255	201	181	1697	1496	92	324	119	145
65-69	1684	1835	3519	153	188	1327	1085	112	462	92	100
70-74	1175	1394	2569	131	194	853	631	141	507	50	62
75-W	1334	1899	3233	117	301	774	429	416	1105	27	64
SUMMA	47483	47596	95079	22400	19856	22521	22628	897	2919	1665	2193
0-17	14082	13331	27413	14082	13331	-	-	-	-	-	-
18-66	29956	29950	59906	7986	5928	20161	20994	270	1018	1539	2010
67-W	3445	4315	7760	332	597	2360	1634	627	1901	126	183

Tabell 4 (forts) Folkmängd efter kön, ålder (födelseår) och civilstånd i storstadsområdena den 1 november 1975

LÄN ÅLDER	HELA BEFOLKNINGEN			OGIFTA		GIFTA		ÄNKLINGAR OCH ÄNKOR		FRÄNSKILDA	
	M	KV	SUMMA	M	KV	M	KV	M	KV	M	KV
<b>SÖ STOR-GÖTEBORG</b>											
RELATIV FÖR- DELNING I %											
0-4	8,5	7,9	8,2	17,9	19,0	-	-	-	-	-	-
5-9	9,1	8,5	8,8	19,3	20,4	-	-	-	-	-	-
10-14	8,1	7,8	8,0	17,2	18,8	-	-	-	-	-	-
15-19	6,7	6,2	6,4	14,1	14,7	0,0	0,1	-	-	-	-
20-24	6,3	6,7	6,5	11,7	11,1	1,7	4,3	0,1	0,0	0,4	1,7
25-29	8,9	9,3	9,1	7,8	5,5	10,4	13,5	0,1	0,4	7,6	11,3
30-34	9,2	8,9	9,0	3,5	2,2	14,9	13,3	0,7	0,8	13,9	14,7
35-39	7,0	6,9	7,0	1,6	1,1	12,2	12,2	0,7	1,1	13,8	12,4
40-44	6,0	5,8	5,9	1,1	0,7	10,4	10,2	1,0	1,0	13,4	12,2
45-49	5,9	5,8	5,8	1,0	0,6	10,4	10,2	1,7	2,7	11,7	11,2
50-54	6,1	5,7	5,9	1,2	0,8	10,6	9,8	4,1	4,4	12,5	10,8
55-59	5,0	5,2	5,1	0,9	0,8	8,7	8,3	6,8	7,4	9,4	8,9
60-64	4,4	4,5	4,5	0,9	0,9	7,5	6,6	10,3	11,1	7,1	6,6
65-69	3,5	3,9	3,7	0,7	0,9	5,9	4,8	12,5	15,8	5,5	4,6
70-74	2,5	2,9	2,7	0,6	1,0	3,8	2,8	15,7	17,4	3,0	2,8
75-W	2,8	4,0	3,4	0,5	1,5	3,4	1,9	46,4	37,0	1,6	2,9
SUMMA	100,0	100,0	100,0	100,0	100,0	99,9	100,0	100,1	100,0	99,9	100,1
0-17	29,7	28,0	28,8	62,9	67,1	-	-	-	-	-	-
18-66	63,1	62,9	63,0	35,7	29,9	89,5	92,8	30,1	34,9	92,4	91,7
67-W	7,3	9,1	8,2	1,5	3,0	10,5	7,2	69,9	65,1	7,6	8,3
<b>S STOR-GÖTEBORG</b>											
0-4	1713	1609	3322	1713	1609	-	-	-	-	-	-
5-9	1943	1857	3800	1943	1857	-	-	-	-	-	-
10-14	1724	1612	3336	1724	1612	-	-	-	-	-	-
15-19	1311	1143	2454	1310	1140	1	3	-	-	-	-
20-24	1009	926	1935	910	648	99	273	-	-	-	5
25-29	1374	1566	2940	570	273	785	1233	-	2	19	58
30-34	1929	1896	3825	288	111	1576	1690	2	6	63	89
35-39	1640	1535	3175	132	52	1424	1391	4	16	80	76
40-44	1248	1101	2349	117	46	1051	989	7	8	73	58
45-49	1088	958	2046	99	36	908	835	11	24	70	63
50-54	1094	945	2039	131	42	883	807	15	40	65	56
55-59	929	807	1736	132	47	733	646	19	79	45	35
60-64	805	772	1577	119	67	622	560	30	116	34	29
65-69	677	666	1343	101	81	511	421	47	141	18	23
70-74	495	495	990	91	75	343	246	47	164	14	10
75-W	660	817	1477	119	178	368	203	167	419	6	17
SUMMA	19639	18705	38344	9499	7874	9304	9297	349	1015	487	519
0-17	6199	5794	11993	6199	5794	-	-	-	-	-	-
18-66	11890	11203	23093	3037	1770	8290	8614	104	339	459	480
67-W	1550	1708	3258	263	310	1014	683	245	676	28	39
RELATIV FÖR- DELNING I %											
0-4	8,7	8,6	8,7	18,0	20,4	-	-	-	-	-	-
5-9	9,9	9,9	9,9	20,5	23,6	-	-	-	-	-	-
10-14	8,8	8,6	8,7	18,1	20,5	-	-	-	-	-	-
15-19	6,7	6,1	6,4	13,8	14,5	0,0	0,0	-	-	-	-
20-24	5,1	5,0	5,0	9,6	8,2	1,1	2,9	-	-	-	1,0
25-29	7,0	8,4	7,7	6,0	3,5	8,4	13,3	-	0,2	3,9	11,2
30-34	9,8	10,1	10,0	3,0	1,4	16,9	18,2	0,6	0,6	12,9	17,1
35-39	8,4	8,2	8,3	1,4	0,7	15,3	15,0	1,1	1,6	16,4	14,6
40-44	6,4	5,9	6,1	1,2	0,6	11,3	10,6	2,0	0,8	15,0	11,2
45-49	5,5	5,1	5,3	1,0	0,5	9,8	9,0	3,2	2,4	14,4	12,1
50-54	5,6	5,1	5,3	1,4	0,5	9,5	8,7	4,3	3,9	13,3	10,8
55-59	4,7	4,3	4,5	1,4	0,6	7,9	6,9	5,4	7,8	9,2	6,7
60-64	4,1	4,1	4,1	1,3	0,9	6,7	6,0	8,6	11,4	7,0	5,6
65-69	3,4	3,6	3,5	1,1	1,0	5,5	4,5	13,5	13,9	3,7	4,4
70-74	2,5	2,6	2,6	1,0	1,0	3,7	2,6	13,5	16,2	2,9	1,9
75-W	3,4	4,4	3,9	1,3	2,3	4,0	2,2	47,9	41,3	1,2	3,3
SUMMA	100,0	100,0	100,0	100,1	100,2	100,1	99,9	100,1	100,1	99,9	99,9
0-17	31,6	31,0	31,3	65,3	73,6	-	-	-	-	-	-
18-66	60,5	59,9	60,2	32,0	22,5	89,1	92,7	29,8	33,4	94,3	92,5
67-W	7,9	9,1	8,5	2,8	3,9	10,9	7,3	70,2	66,6	5,7	7,5

Tabell 4 (forts) Folkmängd efter kön, ålder (födelseår) och civilstånd i storstadsområdena den 1 november 1975

LÄN ÅLDER	HELA BEFOLKNINGEN			ÖGIFTA		GIFTA		ÄNKLINGAR OCH ÄNKOR		FRÄNSKILDA	
	M	KV	SUMMA	M	KV	M	KV	M	KV	M	KV
<b>STOR-MALMÖ</b>											
<b>HELA STOR-MALMÖ</b>											
0-4	15232	14558	29790	15232	14558	-	-	-	-	-	-
5-9	15671	14964	30635	15671	14964	-	-	-	-	-	-
10-14	15558	14863	30421	15558	14863	-	-	-	-	-	-
15-19	13828	13552	27380	13808	13359	19	188	-	-	1	5
20-24	16267	16813	33080	14389	12095	1784	4426	-	9	94	283
25-29	19889	19705	39594	10056	6374	9142	12117	6	40	685	1174
30-34	19392	18342	37734	4739	2728	13257	13811	27	112	1369	1691
35-39	14658	13977	28635	2150	1319	11122	10994	37	153	1329	1511
40-44	12758	12474	25232	1424	857	10023	10005	73	227	1238	1385
45-49	13200	13360	26560	1461	899	10405	10528	106	481	1228	1452
50-54	13825	14493	28318	1407	1102	10978	10968	174	836	1266	1587
55-59	12857	13677	26534	1150	1135	10282	9792	324	1458	1081	1292
60-64	11921	13408	25329	1134	1417	9401	8605	490	2238	896	1148
65-69	10463	12745	23208	1070	1817	8058	6748	716	3285	619	895
70-74	7443	10300	17743	752	1840	5426	4104	897	3761	368	595
75-W	8746	15370	24116	804	3315	5011	2990	2632	8390	299	675
SUMMA	221668	232601	454269	100805	92642	104908	105276	5482	20990	10473	13693
0-17	54665	52355	107020	54665	52348	-	7	-	-	-	-
18-66	144878	147141	292019	43961	33981	89952	94461	1500	6757	9465	11942
67-W	22125	33105	55230	2179	6313	14956	10808	3982	14233	1008	1751
<b>RELATIV FÖRDELNING I %</b>											
0-4	6,9	6,3	6,6	15,1	15,7	-	-	-	-	-	-
5-9	7,1	6,4	6,7	15,5	16,2	-	-	-	-	-	-
10-14	7,0	6,4	6,7	15,4	16,0	-	-	-	-	-	-
15-19	6,2	5,8	6,0	13,7	14,4	0,0	0,2	-	-	0,0	0,0
20-24	7,3	7,2	7,3	14,3	13,1	1,7	4,2	-	0,0	0,9	2,1
25-29	9,0	8,5	8,7	10,0	6,9	8,7	11,5	0,1	0,2	6,5	8,6
30-34	8,7	7,9	8,3	4,7	2,9	12,6	13,1	0,5	0,5	13,1	12,3
35-39	6,6	6,0	6,3	2,1	1,4	10,6	10,4	0,7	0,7	12,7	11,0
40-44	5,8	5,4	5,6	1,4	0,9	9,6	9,5	1,3	1,1	11,3	10,1
45-49	6,0	5,7	5,8	1,4	1,0	9,9	10,0	1,9	2,3	11,7	10,6
50-54	6,2	6,2	6,2	1,4	1,2	10,5	10,4	3,2	4,0	12,1	11,6
55-59	5,8	5,9	5,8	1,1	1,2	9,8	9,3	5,9	6,9	10,3	9,4
60-64	5,4	5,8	5,6	1,1	1,5	9,0	8,2	8,9	10,7	8,6	8,4
65-69	4,7	5,5	5,1	1,1	2,0	7,7	6,4	13,1	15,7	5,9	6,5
70-74	3,4	4,4	3,9	0,7	2,0	5,2	3,9	16,4	17,9	3,5	4,3
75-W	3,9	6,6	5,3	0,8	3,6	4,8	2,8	48,0	40,0	2,9	4,9
SUMMA	100,0	100,0	99,9	99,8	100,0	100,1	99,9	100,0	100,0	100,0	99,8
0-17	24,7	22,5	23,6	54,2	56,5	-	0,0	-	-	-	-
18-66	65,4	63,3	64,3	43,6	36,7	85,7	89,7	27,4	32,2	90,4	87,2
67-W	10,0	14,2	12,2	2,2	6,8	14,3	10,3	72,6	67,8	9,6	12,8
<b>MALMÖ</b>											
0-4	6327	5979	12306	6327	5979	-	-	-	-	-	-
5-9	6702	6371	13073	6702	6371	-	-	-	-	-	-
10-14	7434	7186	14620	7434	7186	-	-	-	-	-	-
15-19	7730	7658	15388	7713	7529	16	126	-	-	1	3
20-24	9262	9405	18667	8181	6887	1019	2320	-	5	62	193
25-29	9932	9342	19274	5518	3484	3971	5076	4	17	439	765
30-34	8618	7988	16606	2780	1589	4953	5254	17	62	868	1083
35-39	6983	6720	13703	1355	793	4698	4853	23	81	907	993
40-44	6642	6786	13428	903	565	4824	5080	48	139	867	1002
45-49	7644	7995	15639	910	610	5746	6018	64	299	924	1068
50-54	8430	9184	17614	837	736	6548	6696	123	562	922	1190
55-59	8145	8952	17097	684	770	6445	6204	200	988	816	990
60-64	7551	8734	16285	646	915	5890	5402	312	1523	703	894
65-69	6380	8283	14663	571	1182	4897	4196	445	2189	467	716
70-74	4485	6581	11066	355	1200	3299	2441	558	2480	273	460
75-W	4871	9486	14357	358	2036	2839	1687	1468	5235	206	528
SUMMA	117136	126650	243786	51274	47832	55145	55353	3262	13580	7455	9885
0-17	24943	23880	48823	24943	23876	-	4	-	-	-	-
18-66	79180	81877	161057	25280	19975	46228	48904	956	4489	6716	8509
67-W	13013	20893	33906	1051	3981	8917	6445	2308	9091	739	1376

Tabell 4 (forts) Folkmängd efter kön, ålder (födelseår) och civilstånd i storstadsområdena den 1 november 1975

LÄN ÅLDER	HELA BEFOLKNINGEN			OGIFTA		GIFTA		ÄNKLINGAR OCH ÄNKOR		FRÄNSKILDA	
	M	KV	SUMMA	M	KV	M	KV	M	KV	M	KV
<b>MALMÖ</b>											
RELATIV FÖR- DELNING I %											
0-4	5,4	4,7	5,0	12,3	12,5	-	-	-	-	-	-
5-9	5,7	5,0	5,4	13,1	13,3	-	-	-	-	-	-
10-14	6,3	5,7	6,0	14,5	15,0	-	-	-	-	-	-
15-19	6,6	6,0	6,3	15,0	15,7	0,0	0,2	-	-	0,0	0,0
20-24	7,9	7,4	7,7	16,0	14,4	1,8	4,2	-	0,0	0,8	2,0
25-29	8,5	7,4	7,9	10,8	7,3	7,2	9,2	0,1	0,1	5,9	7,7
30-34	7,4	6,3	6,8	5,4	3,3	9,0	9,5	0,5	0,5	11,6	11,0
35-39	6,0	5,3	5,6	2,6	1,7	8,5	8,8	0,7	0,6	12,2	10,0
40-44	5,7	5,4	5,5	1,8	1,2	8,7	9,2	1,5	1,0	11,6	10,1
45-49	6,5	6,3	6,4	1,8	1,3	10,4	10,9	2,0	2,2	12,4	10,8
50-54	7,2	7,3	7,2	1,6	1,5	11,9	12,1	3,8	4,1	12,4	12,0
55-59	7,0	7,1	7,0	1,3	1,6	11,7	11,2	6,1	7,3	10,9	10,0
60-64	6,4	6,9	6,7	1,3	1,9	10,7	9,8	9,6	11,2	9,4	9,0
65-69	5,4	6,5	6,0	1,1	2,5	8,9	7,6	13,6	16,1	6,3	7,2
70-74	3,8	5,2	4,5	0,7	2,5	6,0	4,4	17,1	18,3	3,7	4,7
75-W	4,2	7,5	5,9	0,7	4,3	5,1	3,0	45,0	38,5	2,8	5,3
SUMMA	100,0	100,0	99,9	100,0	100,0	99,9	100,1	100,0	99,9	100,0	99,8
0-17	21,3	18,9	20,0	43,6	49,9	-	0,0	-	-	-	-
18-66	67,6	64,6	66,1	49,3	41,8	83,8	88,3	29,3	33,1	90,1	86,1
67-W	11,1	16,5	13,9	2,0	8,3	16,2	11,6	70,7	66,9	9,9	13,9
<b>LUND</b>											
0-4	3085	2923	6008	3085	2923	-	-	-	-	-	-
5-9	2634	2561	5195	2634	2561	-	-	-	-	-	-
10-14	2332	2266	4598	2332	2266	-	-	-	-	-	-
15-19	2050	2045	4095	2049	2024	1	20	-	-	-	1
20-24	3346	3938	7284	2962	3037	364	848	-	-	20	53
25-29	4665	4547	9212	2615	1924	1927	2403	-	8	123	212
30-34	3825	3596	7421	1022	711	2573	2588	4	14	226	283
35-39	2260	2233	4493	370	300	1719	1693	1	22	170	218
40-44	1802	1850	3652	192	189	1464	1485	7	23	139	153
45-49	1837	1869	3706	211	163	1491	1463	18	60	117	183
50-54	1773	1935	3708	199	220	1422	1403	20	101	132	211
55-59	1570	1815	3385	148	206	1269	1258	39	192	114	159
60-64	1491	1823	3314	171	286	1175	1094	62	312	83	131
65-69	1442	1812	3254	175	321	1122	940	93	450	52	101
70-74	1126	1586	2712	144	333	812	644	129	532	41	77
75-W	1469	2726	4195	165	704	840	532	424	1399	42	91
SUMMA	36707	39525	76232	18472	18168	16179	16371	797	3113	1259	1873
0-17	9293	8924	18217	9293	8923	-	1	-	-	-	-
18-66	24020	25213	49233	8776	8001	13919	14675	179	881	1146	1656
67-W	3394	5388	8782	403	1244	2260	1695	618	2232	113	217
<b>RELATIV FÖR- DELNING I %</b>											
0-4	8,4	7,4	7,9	16,7	16,1	-	-	-	-	-	-
5-9	7,2	6,5	6,8	14,3	14,1	-	-	-	-	-	-
10-14	6,4	5,7	6,0	12,6	12,5	-	-	-	-	-	-
15-19	5,6	5,2	5,4	11,1	11,1	0,0	0,1	-	-	-	0,1
20-24	9,1	10,0	9,6	16,0	16,7	2,2	5,2	-	-	1,6	2,8
25-29	12,7	11,5	12,1	14,2	10,6	11,9	14,7	-	0,3	9,8	11,3
30-34	10,4	9,1	9,7	5,5	3,9	15,9	15,8	0,5	0,4	18,0	15,1
35-39	6,2	5,6	5,9	2,0	1,7	10,6	10,3	0,1	0,7	13,5	11,6
40-44	4,9	4,7	4,8	1,0	1,0	9,0	9,1	0,9	0,7	11,0	8,2
45-49	5,0	4,7	4,9	1,1	0,9	9,2	8,9	2,3	1,9	9,3	9,8
50-54	4,8	4,9	4,9	1,1	1,2	8,8	8,6	2,5	3,2	10,5	11,3
55-59	4,3	4,6	4,4	0,8	1,1	7,8	7,7	4,9	6,2	9,1	8,5
60-64	4,1	4,6	4,3	0,9	1,6	7,3	6,7	7,8	10,0	6,6	7,0
65-69	3,9	4,6	4,3	0,9	1,8	6,9	5,7	11,7	14,5	4,1	5,4
70-74	3,1	4,0	3,6	0,8	1,8	5,0	3,9	16,2	17,1	3,3	4,1
75-W	4,0	6,9	5,5	0,9	3,9	5,2	3,2	53,2	44,9	3,3	4,9
SUMMA	100,1	100,0	100,1	99,9	100,0	99,8	99,9	100,1	99,9	100,1	100,1
0-17	25,3	22,6	23,9	50,3	49,1	-	0,0	-	-	-	-
18-66	65,4	63,8	64,6	47,5	44,0	86,0	89,6	22,5	28,3	91,0	88,4
67-W	9,2	13,6	11,5	2,2	6,8	14,0	10,4	77,5	71,7	9,0	11,6

Tabell 4 (forts) Folkmängd efter kön, ålder (födelseår) och civilstånd i storstadsområdena den 1 november 1975

LÄN ÅLDER	HELA BEFOLKNINGEN			OGIFTA		GIFTA		XNKLINGAR OCH XNKOR		FRÄNSKILDA	
	M	KV	SUMMA	M	KV	M	KV	M	KV	M	KV
<b>TRELLEBORG</b>											
0-4	1032	1061	2093	1032	1061	-	-	-	-	-	-
5-9	1253	1248	2501	1253	1248	-	-	-	-	-	-
10-14	1351	1180	2531	1351	1180	-	-	-	-	-	-
15-19	1159	1065	2224	1158	1048	1	17	-	-	-	-
20-24	1147	1010	2157	1033	669	110	328	-	3	4	10
25-29	1314	1209	2523	640	261	642	887	-	4	32	57
30-34	1304	1196	2500	292	117	943	987	-	9	69	83
35-39	1111	1021	2132	151	68	882	861	3	10	75	82
40-44	1042	922	1964	133	28	838	819	6	17	65	58
45-49	1050	1090	2140	136	48	844	924	7	53	63	65
50-54	1153	1097	2250	154	66	908	893	15	64	76	74
55-59	1075	1066	2141	139	73	856	841	31	95	49	57
60-64	1035	994	2029	124	91	821	708	50	149	40	46
65-69	964	1000	1964	122	136	726	585	72	251	44	28
70-74	662	832	1494	106	131	473	379	65	299	18	23
75-W	913	1210	2123	101	225	502	292	289	663	21	30
SUMMA	17565	17201	34766	7925	6450	8546	8521	538	1617	556	613
0-17	4342	4147	8489	4342	4147	-	-	-	-	-	-
18-66	11120	10430	21550	3306	1864	7181	7529	137	491	496	546
67-W	2103	2624	4727	277	439	1365	992	401	1126	60	67
<b>RELATIV FÖRDELNING I %</b>											
0-4	5,9	6,2	6,0	13,0	16,4	-	-	-	-	-	-
5-9	7,1	7,3	7,2	15,8	19,3	-	-	-	-	-	-
10-14	7,7	6,9	7,3	17,0	18,3	-	-	-	-	-	-
15-19	6,6	6,2	6,4	14,6	16,2	0,0	0,2	-	-	-	-
20-24	6,5	5,9	6,2	13,0	10,4	1,3	3,8	-	0,2	0,7	1,6
25-29	7,5	7,0	7,3	8,1	4,0	7,5	10,4	-	0,2	5,8	9,3
30-34	7,4	7,0	7,2	3,7	1,8	11,0	11,6	-	0,6	12,4	13,5
35-39	6,3	5,9	6,1	1,9	1,1	10,3	10,1	0,6	0,6	13,5	13,4
40-44	5,9	5,4	5,6	1,7	0,4	9,8	9,6	1,1	1,1	11,7	9,5
45-49	6,0	6,3	6,2	1,7	0,7	9,9	10,8	1,3	3,3	11,3	10,6
50-54	6,6	6,4	6,5	1,9	1,0	10,6	10,5	2,8	4,0	13,7	12,1
55-59	6,1	6,2	6,2	1,8	1,1	10,0	9,9	5,8	5,9	8,8	9,3
60-64	5,9	5,8	5,8	1,6	1,4	9,6	8,3	9,3	9,2	7,2	7,5
65-69	5,5	5,8	5,6	1,5	2,1	8,5	6,9	13,4	15,5	7,9	4,6
70-74	3,8	4,8	4,3	1,3	2,0	5,5	4,4	12,1	18,5	3,2	3,8
75-W	5,2	7,0	6,1	1,3	3,5	5,9	3,4	53,7	41,0	3,8	4,9
SUMMA	100,0	100,1	100,0	99,9	99,7	99,9	99,9	100,1	100,1	100,0	100,1
0-17	24,7	24,1	24,4	54,8	64,3	-	-	-	-	-	-
18-66	63,3	60,6	62,0	41,7	28,9	84,0	88,4	25,5	30,4	89,2	89,1
67-W	12,0	15,3	13,6	3,5	6,8	16,0	11,6	74,5	69,6	10,8	10,9
<b>ÖVRIGA KOMMUNER</b>											
0-4	4788	4595	9383	4788	4595	-	-	-	-	-	-
5-9	5082	4784	9866	5082	4784	-	-	-	-	-	-
10-14	4441	4231	8672	4441	4231	-	-	-	-	-	-
15-19	2889	2784	5673	2888	2758	1	25	-	-	-	1
20-24	2512	2460	4972	2213	1502	291	930	-	1	8	27
25-29	3978	4607	8585	1283	705	2602	3751	2	11	91	140
30-34	5645	5562	11207	645	311	4788	4982	6	27	206	242
35-39	4284	4003	8287	274	158	3823	3587	10	40	177	218
40-44	3272	2916	6188	196	75	2897	2621	12	48	167	172
45-49	2669	2406	5075	204	78	2324	2123	17	69	124	136
50-54	2469	2277	4746	217	80	2100	1976	16	109	136	112
55-59	2047	1844	3891	179	86	1712	1489	54	183	102	86
60-64	1844	1857	3701	193	125	1515	1401	66	254	70	77
65-69	1677	1650	3327	202	178	1313	1027	106	395	56	50
70-74	1170	1301	2471	147	176	842	640	145	450	36	35
75-W	1493	1948	3441	182	350	830	479	451	1093	30	26
SUMMA	50260	49225	99485	23134	20192	25038	25031	885	2680	1203	1322
0-17	16087	15404	31491	16087	15402	-	2	-	-	-	-
18-66	30558	29621	60179	6599	4141	22624	23353	228	896	1107	1231
67-W	3615	4200	7815	448	649	2414	1676	657	1784	96	91

Tabell 4 (forts) Folkmängd efter kön, ålder (födelseår) och civilstånd i storstadsområdena den 1 november 1975

LÄN ÅLDER	HELA BEFOLKNINGEN			OGIFTA		GIFTA		ÄNKLINGAR OCH ÄNKOR		FRÄNSKILDA	
	M	KV	SUMMA	M	KV	M	KV	M	KV	M	KV
ÖVRIGA KOMMUNER RELATIV FÖR- DELNING I %											
0-4	9,5	9,3	9,4	20,7	22,8	-	-	-	-	-	-
5-9	10,1	9,7	9,9	22,0	23,7	-	-	-	-	-	-
10-14	8,8	8,6	8,7	19,2	21,0	-	-	-	-	-	-
15-19	5,7	5,7	5,7	12,5	13,7	0,0	0,1	-	-	-	0,1
20-24	5,0	5,0	5,0	9,6	7,4	1,2	3,7	-	0,0	0,7	2,0
25-29	7,9	9,4	8,6	5,5	3,5	10,4	15,0	0,2	0,4	7,6	10,6
30-34	11,2	11,3	11,3	2,8	1,5	19,1	19,9	0,7	1,0	17,1	18,3
35-39	8,5	8,1	8,3	1,2	0,8	15,3	14,3	1,1	1,5	14,7	16,5
40-44	6,5	5,9	6,2	0,8	0,4	11,6	10,5	1,4	1,8	13,9	13,0
45-49	5,3	4,9	5,1	0,9	0,4	9,3	8,5	1,9	2,6	10,3	10,3
50-54	4,9	4,6	4,8	0,9	0,4	8,4	7,9	1,8	4,1	11,3	8,5
55-59	4,1	3,7	3,9	0,8	0,4	6,8	5,9	6,1	6,8	8,5	6,5
60-64	3,7	3,8	3,7	0,8	0,6	6,1	5,6	7,5	9,5	5,8	5,8
65-69	3,3	3,4	3,3	0,9	0,9	5,2	4,1	12,0	14,7	4,7	3,8
70-74	2,3	2,6	2,5	0,6	0,9	3,4	2,6	16,4	16,8	3,0	2,6
75-W	3,0	4,0	3,5	0,8	1,7	3,3	1,9	51,0	40,8	2,5	2,0
SUMMA	99,8	100,0	99,9	100,0	100,1	100,1	100,0	100,1	100,0	100,1	100,0
0-17	32,0	31,3	31,7	69,5	76,3	-	0,0	-	-	-	-
18-66	60,8	60,2	60,5	28,5	20,5	90,4	93,3	25,8	33,4	92,0	93,1
67-W	7,2	8,5	7,9	1,9	3,2	9,6	6,7	74,2	66,6	8,0	6,9









Tabell 7 Antal tätorter och folkmängd inom tätorter av olika storleksklasser, länsvis den 1 november 1975  
 Number and population of localities of different size-groups, by county November 1, 1975

LÄN	TÄTORTER EFTER ANTAL INVÅNARE																SUMMA AN- TAL	TÄTORT FOLK- MÄNGD
	100000- AN- TAL		50000-99999 AN- TAL		20000-49999 AN- TAL		10000-19999 AN- TAL		5000-9999 AN- TAL		2000-4999 AN- TAL		500-1999 AN- TAL		200-499 AN- TAL			
	FOLK- MÄNGD	FOLK- MÄNGD	FOLK- MÄNGD	FOLK- MÄNGD	FOLK- MÄNGD	FOLK- MÄNGD	FOLK- MÄNGD	FOLK- MÄNGD	FOLK- MÄNGD	FOLK- MÄNGD	FOLK- MÄNGD	FOLK- MÄNGD	FOLK- MÄNGD	FOLK- MÄNGD	FOLK- MÄNGD	FOLK- MÄNGD		
STOCKHOLMS LÄN	1	995296	1	58408	5	166449	7	97008	10	60714	11	36303	19	16680	19	6602	73	1437460
UPPSALA LÄN	1	101850	-	-	-	-	1	18541	3	20422	8	22523	14	15203	17	6099	44	184638
SÖDERMANLANDS LÄN	-	-	1	66409	2	53236	2	24117	3	20366	9	24967	24	20821	12	3955	53	213871
ÖSTERGÖTLANDS LÄN	-	-	2	165518	1	29454	2	28834	3	19040	13	46531	21	21096	43	13606	85	324079
JÖNKÖPINGS LÄN	-	-	1	78650	-	-	4	61572	3	24124	13	41659	29	28322	34	10675	84	245002
KRONOBERGS LÄN	-	-	-	-	1	40328	1	12969	2	14651	6	17696	27	30525	17	5307	54	121476
KALMAR LÄN	-	-	-	-	2	53288	2	32031	4	23825	6	18431	41	41666	33	10473	88	179714
GOTLANDS LÄN	-	-	-	-	-	-	1	19886	-	-	-	-	7	8056	4	1270	12	29212
BLEKINGE LÄN	-	-	-	-	1	33414	3	39629	2	13540	5	14744	14	13002	17	5863	42	120192
KRISTIANSTADS LÄN	-	-	-	-	1	30780	2	32829	8	52088	11	33530	43	41059	35	10884	100	201170
MALMÖHUS LÄN	1	241191	2	136033	2	52045	4	49676	9	54147	19	64959	38	38641	51	17376	126	654068
HALLANDS LÄN	-	-	-	-	1	49558	3	45601	-	-	3	11069	38	35809	26	9185	71	151222
GÖTEBORGS O BOHUS LÄN	1	470529	-	-	1	32700	2	23164	5	36884	11	37186	33	32153	23	7466	76	640082
ÄLVSBERGS LÄN	-	-	1	67537	2	63009	3	45581	4	29452	20	66644	42	37936	42	13728	114	323887
SKARABORGS LÄN	-	-	-	-	2	50946	3	41718	2	16515	8	31411	34	32438	32	10214	81	183242
VÄRMLANDS LÄN	-	-	1	51243	1	21146	2	25362	6	45870	10	33484	20	20176	30	8479	70	205760
ÖREBRO LÄN	-	-	1	88125	1	35425	1	11451	6	43169	4	12424	32	30125	24	7309	69	228028
VÄSTMANLANDS LÄN	-	-	1	98858	1	20059	4	51396	3	17986	8	22505	13	12771	13	4079	43	227654
KOPPARBERGS LÄN	-	-	-	-	2	70231	2	37312	6	41426	6	20347	46	40578	49	15372	111	225266
GÄVLEBORGS LÄN	-	-	1	67454	1	27994	4	54441	3	13788	9	28417	34	32936	34	9607	86	234637
VÄSTERNORRLANDS LÄN	-	-	1	52268	1	29514	2	30387	2	16642	12	36839	29	27515	33	9829	80	202994
JÄMTLANDS LÄN	-	-	-	-	1	40056	-	-	-	-	4	12293	22	21040	26	7853	53	81242
VÄSTERBOTTENS LÄN	-	-	-	-	2	79068	-	-	2	14053	12	33650	24	28395	29	8739	69	163905
NORRBOTTENS LÄN	-	-	-	-	2	67549	3	45998	4	27705	6	23053	30	28468	57	17858	102	210631
HELA RIKET	4	1808866	13	930503	33	1046249	58	829503	90	606407	214	690665	674	655411	700	221828	1786	6789432

**Tabell 8 Folkmängd efter kön, ålder (födelseår) och civilstånd inom tätorter av olika storleksklasser den 1 november 1975**

Population by sex, age (year of birth) and marital status in localities, by size of locality  
November 1, 1975

STORLEKSKLASS ÅLDER	HELA BEFOLKNINGEN			OGIFTA		GIFTA		XNKLINGAR OCH XNKOR		FRÄNSKILDA	
	M	KV	SUMMA	M	KV	M	KV	M	KV	M	KV
<b>TÄTORTER MED 100 000-W INVRNARE</b>											
0- 4	52654	49982	102636	52654	49982	-	-	-	-	-	-
5- 9	50706	48505	99211	50706	48505	-	-	-	-	-	-
10-14	54183	52049	106232	54183	52048	-	1	-	-	-	-
15-19	54319	54158	108477	54206	53293	112	843	-	2	1	20
20-24	67444	72581	140025	61310	57396	5811	14153	2	25	321	1007
25-29	83090	80314	163404	51165	36734	28951	38295	29	165	2945	5120
30-34	73719	67485	141204	26314	16518	40510	42384	132	395	6763	8188
35-39	52244	49055	101299	11459	7326	34020	34090	155	555	6610	7084
40-44	46688	46798	93486	7516	5051	32728	33537	255	943	6189	7267
45-49	51409	54008	105417	6861	4945	37108	39030	527	2002	6913	8031
50-54	60292	65180	125472	6875	6052	45084	46048	998	3981	7335	9099
55-59	58441	64924	123365	5496	6458	44807	43372	1680	6647	6458	8447
60-64	52749	62445	115194	4623	7458	40374	36899	2479	10561	5273	7527
65-69	43806	58465	102271	3784	8559	33015	28813	3248	15153	3759	5940
70-74	30239	46590	76829	2549	8480	21748	16668	3872	17429	2070	4013
75-W	34438	69906	104344	2725	14786	20221	11920	9834	38384	1658	4816
SUMMA	866421	942445	1808866	402426	383591	384489	386053	23211	96242	56295	76559
0-17	188882	180589	369471	188874	180522	8	65	-	-	-	2
18-66	588130	611253	1199383	206168	174589	323994	341467	7490	30881	50478	64316
67-W	89409	150603	240012	7384	28480	60487	44521	15721	65361	5817	12241
<b>TÄTORTER MED 50 000-99 999 INVRNARE</b>											
0- 4	30065	28597	58662	30065	28597	-	-	-	-	-	-
5- 9	30645	29739	60384	30645	29739	-	-	-	-	-	-
10-14	30924	29793	60717	30924	29793	-	-	-	-	-	-
15-19	29578	30097	59675	29540	29679	38	412	-	-	-	6
20-24	36190	37927	74117	32716	29543	3358	7923	-	16	116	445
25-29	41781	39919	81700	23833	15913	16494	21176	16	99	1438	2731
30-34	35480	33928	69408	10231	6393	22120	23303	68	235	3061	3997
35-39	26666	26298	52964	4341	3024	19193	19424	62	355	3070	3495
40-44	23850	24914	48764	2833	2152	18038	18897	122	542	2857	3323
45-49	25867	27949	53816	2690	2084	20114	21302	288	1044	2775	3519
50-54	29237	31315	60552	2851	2367	23176	23477	494	2028	2716	3443
55-59	28005	30495	58500	2331	2341	22530	21891	827	3436	2317	2827
60-64	25162	29148	54310	2077	2924	20044	18421	1241	5351	1900	2452
65-69	22193	27254	49447	1907	3656	17284	14383	1776	7534	1326	1881
70-74	15910	22581	38491	1332	3622	11664	8900	2145	8850	769	1209
75-W	17687	31309	48996	1274	6087	10335	5865	5470	17985	608	1372
SUMMA	449240	481263	930503	209490	197714	204388	205374	12509	47475	22953	30700
0-17	108875	105073	213948	108875	105039	-	34	-	-	-	-
18-66	294199	306171	600370	96962	80857	172765	182539	3758	15701	20714	27074
67-W	46166	70019	116185	3653	11818	31623	22801	8751	31774	2139	3626
<b>TÄTORTER MED 20 000-49 999 INVRNARE</b>											
0- 4	37221	35525	72746	37221	35525	-	-	-	-	-	-
5- 9	38714	37344	76058	38714	37344	-	-	-	-	-	-
10-14	38589	36520	75109	38589	36520	-	-	-	-	-	-
15-19	35883	35299	71182	35836	34871	47	420	-	1	-	7
20-24	40300	41272	81572	36673	31887	3514	8976	2	17	111	392
25-29	46481	44144	90625	26353	16429	18839	25132	17	105	1272	2478
30-34	42256	40677	82933	11082	6439	28210	30200	58	235	2906	3803
35-39	32625	32447	65072	4626	3008	24950	25552	81	420	2968	3467
40-44	29339	29575	58914	3059	2089	23440	23608	185	622	2655	3256
45-49	29655	31003	60658	2943	1992	23833	24674	261	1206	2618	3131
50-54	31531	32851	64382	2872	2288	25614	25251	507	2221	2538	3091
55-59	29390	30564	59954	2401	2021	24098	22528	838	3544	2053	2471
60-64	26416	28890	55306	2146	2432	21420	19178	1257	5350	1593	1930
65-69	22211	26253	48464	1822	2983	17490	14330	1720	7436	1179	1504
70-74	15849	21198	37047	1321	3049	11777	8645	2102	8591	649	913
75-W	17396	28831	46227	1292	5121	10161	5661	5476	17044	467	1005
SUMMA	513856	532393	1046249	246950	223998	233393	234155	12504	46792	21009	27448
0-17	135585	129292	264877	135585	129275	-	17	-	-	-	-
18-66	352372	357820	710192	107733	84751	201571	211868	3822	16514	19246	24687
67-W	45899	65281	111180	3632	9972	31822	22270	8682	30278	1763	2761

Tabell 8 (forts) Folkmängd efter kön, ålder (födelseår) och civilstånd inom tätorter av olika storleksklasser den 1 november 1975

STORLEKSKLASS ÅLDER	HELA BEFOLKNINGEN			OGIFTA		GIFTA		ÄNKLINGAR OCH ÄNKOR		FRÄNSKILDA	
	M	KV	SUMMA	M	KV	M	KV	M	KV	M	KV
TÄTORTER MED 10 000-19 999 INVRNARE											
0-4	30447	28884	59331	30447	28884	-	-	-	-	-	-
5-9	33067	31263	64330	33067	31263	-	-	-	-	-	-
10-14	31884	30586	62470	31884	30586	-	-	-	-	-	-
15-19	28015	27883	55898	27986	27532	29	347	-	1	-	3
20-24	29577	29984	59461	26788	22452	2716	7134	-	11	73	287
25-29	34474	33354	67828	18598	10752	14975	20652	13	94	888	1856
30-34	33629	32246	65875	7889	4181	23619	25193	43	204	2078	2668
35-39	26561	25983	52544	3362	2053	21071	21216	73	313	2055	2401
40-44	23546	23282	46828	2377	1505	19210	19066	137	528	1822	2183
45-49	22957	23564	46521	2254	1487	18662	19002	186	931	1855	2144
50-54	23850	24308	48158	2313	1584	19380	18994	407	1681	1750	2049
55-59	22238	23469	45707	2057	1601	18127	17387	625	2814	1429	1667
60-64	20317	22590	42907	1902	2001	16344	15001	951	4220	1120	1368
65-69	18183	21255	39438	1621	2540	14146	11593	1534	6063	882	1059
70-74	13345	17815	31160	1324	2849	9787	7176	1775	7076	459	714
75-W	15610	25437	41047	1393	4956	8963	4945	4875	14740	379	796
SUMMA	407700	421803	829503	195262	176226	187029	187706	10619	38676	14790	19195
0-17	112044	106803	218847	112043	106780	1	22	-	-	-	1
18-66	256271	259367	515638	79539	60078	160313	169135	2962	13042	13457	17112
67-W	39385	55633	95018	3680	9368	26715	18549	7657	25634	1333	2082
TÄTORTER MED 5 000-9 999 INVRNARE											
0-4	24105	23072	47177	24105	23072	-	-	-	-	-	-
5-9	26627	25172	51799	26627	25172	-	-	-	-	-	-
10-14	24431	23070	47501	24431	23070	-	-	-	-	-	-
15-19	20359	20026	40385	20343	19784	16	240	-	-	-	2
20-24	20366	19960	40326	18439	14612	1876	5131	-	9	51	208
25-29	24959	25016	49975	12565	7107	11824	16740	14	59	556	1110
30-34	26501	25689	52190	5596	2821	19523	20950	33	172	1349	1746
35-39	20684	19619	40303	2393	1266	16944	16594	57	204	1290	1555
40-44	17502	16765	34267	1550	847	14579	14172	77	338	1196	1408
45-49	16568	16320	32888	1585	845	13678	13581	137	616	1168	1278
50-54	16782	16716	33498	1686	954	13734	13437	246	1113	1116	1212
55-59	15490	15368	30858	1497	988	12667	11701	424	1727	902	952
60-64	14125	14838	28963	1488	1108	11260	10166	647	2828	730	736
65-69	12537	14020	26557	1304	1527	9648	8007	1042	3931	543	555
70-74	9646	11882	21528	1031	1636	7031	5104	1276	4747	308	395
75-W	11386	16806	28192	1095	2982	6385	3535	3662	9880	244	409
SUMMA	302068	304339	606407	145835	127791	139165	139358	7615	25624	9453	11566
0-17	87403	83244	170647	87403	83223	-	21	-	-	-	-
18-66	186412	184187	370599	55563	38977	120255	126245	2009	8520	8585	10445
67-W	28253	36908	65161	2869	5591	18910	13092	5606	17104	868	1121
TÄTORTER MED 2 000-4 999 INVRNARE											
0-4	28546	27268	55814	28546	27268	-	-	-	-	-	-
5-9	31424	29594	61018	31424	29594	-	-	-	-	-	-
10-14	28275	26830	55105	28275	26830	-	-	-	-	-	-
15-19	23047	21700	44747	23017	21476	30	222	-	-	-	2
20-24	21236	20454	41690	19222	14457	1968	5828	-	4	46	165
25-29	27207	28194	55401	12796	6954	13942	20155	10	72	459	1013
30-34	30676	29693	60369	5823	2712	23573	25216	39	157	1241	1608
35-39	23713	22149	45862	2489	1235	19990	19272	46	246	1188	1396
40-44	19415	18649	38064	1801	933	16370	16151	96	379	1148	1186
45-49	18585	18048	36633	1769	961	15627	15323	149	672	1040	1092
50-54	18823	18327	37150	2087	1065	15377	15039	305	1168	1054	1055
55-59	17422	17171	34593	1808	1109	14290	13292	473	2004	851	766
60-64	16259	16760	33019	1843	1417	13017	11649	724	3027	675	667
65-69	14721	16224	30945	1665	1778	11383	9370	1140	4553	535	523
70-74	11284	13567	24851	1383	1980	8066	5842	1521	5335	314	410
75-W	14465	20939	35404	1596	3765	7861	4445	4702	12262	306	467
SUMMA	345098	345567	690665	165542	143534	161494	161804	9205	29879	8857	10350
0-17	102133	97075	199208	102132	97059	1	16	-	-	-	-
18-66	208827	204505	413332	59466	39643	139157	146317	2255	9365	7949	9180
67-W	34138	43987	78125	3944	6832	22336	15471	6950	20514	908	1170

Tabell 8 (forts) Folkmängd efter kön, ålder (födelseår) och civilstånd inom tätorter av olika storleksklasser den 1 november 1975

STORLEKSKLASS ÅLDER	HELA BEFOLKNINGEN			OGIFTA		GIFTA		ÄNKLINGAR OCH ÄNKOR		FRÄNSKILDA	
	M	KV	SUMMA	M	KV	M	KV	M	KV	M	KV
<b>TÄTORTER MED 500-1 999 INVRNARE</b>											
0- 4	26264	25016	51280	26264	25016	-	-	-	-	-	-
5- 9	29910	27979	57889	29910	27979	-	-	-	-	-	-
10-14	27022	25400	52422	27022	25400	-	-	-	-	-	-
15-19	22246	20010	42256	22235	19837	10	173	1	-	-	-
20-24	19008	16992	36000	17349	11722	1631	5168	-	9	28	93
25-29	23889	25334	49223	10919	5536	12603	19059	8	53	359	686
30-34	28291	26604	54895	5163	2130	22176	23281	44	129	908	1065
35-39	21788	20269	42057	2360	1044	18501	18073	47	226	880	926
40-44	18033	16855	34888	1839	819	15305	14882	91	357	798	797
45-49	17345	16446	33791	1907	905	14462	14257	144	594	832	690
50-54	17837	17352	35189	2179	1097	14571	14557	268	976	819	722
55-59	17208	16886	34094	2029	1166	14099	13357	434	1773	646	590
60-64	16781	16489	33270	2184	1501	13223	11627	792	2875	582	486
65-69	15492	15958	31450	2219	1853	11608	9462	1185	4214	480	429
70-74	12130	14175	26305	1793	2189	8424	6279	1606	5405	307	302
75-W	17032	23370	40402	2529	4537	8553	4843	5577	13570	373	420
SUMMA	330276	325135	655411	157901	132731	155166	155018	10197	30180	7012	7206
0-17	96826	91021	187847	96826	91013	-	8	-	-	-	-
18-66	195300	187186	382486	55428	33843	131553	138609	2260	8490	6059	6244
67-W	38150	46928	85078	5647	7875	23613	16401	7937	21690	953	962
<b>TÄTORTER MED 200-499 INVRNARE</b>											
0- 4	7865	7392	15257	7865	7392	-	-	-	-	-	-
5- 9	9166	8649	17815	9166	8649	-	-	-	-	-	-
10-14	8623	8175	16798	8623	8175	-	-	-	-	-	-
15-19	7873	6866	14739	7868	6808	5	57	-	-	-	1
20-24	6394	5194	11588	5932	3619	455	1553	-	1	7	21
25-29	7803	7589	15392	3828	1655	3881	5747	1	13	93	174
30-34	8539	7828	16367	1867	676	6377	6832	10	35	285	285
35-39	6669	6157	12826	890	369	5484	5506	16	61	279	221
40-44	5913	5635	11548	783	346	4837	4964	24	105	269	220
45-49	5989	5841	11830	862	335	4804	5105	52	222	271	179
50-54	6519	6205	12724	943	392	5244	5200	103	412	229	201
55-59	6595	6408	13003	922	476	5264	5089	172	652	237	191
60-64	6641	6541	13182	950	575	5199	4796	291	1007	201	163
65-69	6314	6214	12528	945	760	4730	3788	462	1535	177	131
70-74	5037	5460	10497	808	860	3481	2521	625	1987	123	92
75-W	6914	8820	15734	1084	1610	3549	1996	2161	5062	120	152
SUMMA	112854	108974	221828	53336	42697	53310	53154	3917	11092	2291	2031
0-17	30395	28642	59037	30395	28642	-	-	-	-	-	-
18-66	66855	62453	129308	20477	11096	43624	46568	817	3031	1937	1708
67-W	15604	17879	33483	2464	2959	9686	6586	3100	8011	354	323

**Tabell 9** Folkmängd efter kön, ålder (födelseår) och civilstånd i tätorter med minst 50 000 invånare den 1 november 1975

Population by sex, age (year of birth) and marital status in localities with at least 50 000 inhabitants November 1, 1975

TÄTOR ÅLDER	HELA BEFOLKNINGEN			OGIFTA		GIFTA		ÄNKLINGAR OCH ÄNKOR		FRÄNSKILDA	
	M	KV	SUMMA	M	KV	M	KV	M	KV	M	KV
<b>1 STOCKHOLM</b>											
0-4	28616	27077	55693	28616	27077	-	-	-	-	-	-
5-9	27174	26054	53228	27174	26054	-	-	-	-	-	-
10-14	29561	28209	57770	29561	28208	-	1	-	-	-	-
15-19	29493	29168	58661	29424	28737	69	422	-	-	-	9
20-24	35554	38219	73773	32946	31511	2475	6277	1	15	132	416
25-29	44407	44054	88461	28911	21877	14082	19558	18	92	1396	2527
30-34	42320	39154	81174	15792	10325	22435	24046	71	229	3722	4554
35-39	29021	27389	56410	6535	4475	18741	18749	85	304	3660	3861
40-44	25639	25796	51435	4225	3081	17839	18118	146	541	3429	4056
45-49	27935	29777	57712	3814	2997	19879	21032	321	1137	3921	4611
50-54	33502	36867	70369	3726	3690	24931	25447	589	2300	4256	5430
55-59	32779	36746	69525	2988	3888	25008	23847	975	3768	3808	5243
60-64	29102	35388	64490	2470	4593	22107	20069	1409	5990	3116	4736
65-69	23749	33242	56991	1995	5135	17718	15694	1793	8675	2243	3738
70-74	16023	26134	42157	1325	4988	11473	8819	2051	9730	1174	2597
75-W	17795	39652	57447	1362	8572	10610	6305	4902	21625	921	3150
SUMMA	472370	522926	995296	220864	215208	207367	208384	12361	54406	31778	44928
0-17	102403	97669	200072	102396	97621	7	47	-	-	-	1
18-66	322864	340082	662946	114698	100908	175394	184563	4311	17617	28461	36994
67-W	47103	85175	132278	3770	16679	31966	23774	8050	36789	3317	7933
<b>2 GÖTEBORG</b>											
0-4	14072	13415	27487	14072	13415	-	-	-	-	-	-
5-9	13924	13209	27133	13924	13209	-	-	-	-	-	-
10-14	14393	13813	28206	14393	13813	-	-	-	-	-	-
15-19	14444	14471	28915	14420	14221	24	244	-	-	-	6
20-24	18255	19514	37769	16316	14659	1828	4515	1	5	110	375
25-29	22564	20856	43420	12906	8334	8739	11022	7	42	912	1458
30-34	18543	16031	34574	6111	3411	10597	10494	26	83	1809	2043
35-39	13494	12332	25826	2984	1606	8758	8805	38	127	1714	1794
40-44	12345	11992	24337	2097	1117	8582	8809	56	219	1610	1847
45-49	13640	13757	27397	1901	1064	9823	10264	118	453	1798	1976
50-54	15872	16296	32168	2053	1356	11707	11917	235	940	1877	2083
55-59	15152	16350	31502	1624	1481	11492	11421	438	1562	1598	1886
60-64	13939	15574	29513	1326	1647	10662	9757	654	2563	1297	1607
65-69	11576	14175	25751	1072	1884	8717	7464	847	3570	940	1257
70-74	8174	11479	19653	773	1903	5818	4488	1042	4266	541	822
75-W	9796	17082	26878	880	3431	5608	3256	2859	9434	449	961
SUMMA	230183	240346	470529	106852	96551	102355	102456	6321	23264	14655	18075
0-17	50686	48393	99079	50685	48380	1	12	-	-	-	1
18-66	154941	155150	310091	53899	41711	86029	90553	1886	7301	13127	15585
67-W	24556	36803	61359	2268	6460	16325	11891	4435	15963	1528	2489
<b>3 MALMÖ</b>											
0-4	6137	5803	11940	6137	5803	-	-	-	-	-	-
5-9	6418	6121	12539	6418	6121	-	-	-	-	-	-
10-14	7224	7016	14240	7224	7016	-	-	-	-	-	-
15-19	7617	7581	15198	7599	7442	17	135	-	-	1	4
20-24	9392	9629	19021	8270	7026	1059	2396	-	5	63	202
25-29	10029	9293	19322	5606	3542	3968	4941	4	20	451	790
30-34	8423	7780	16203	2800	1597	4725	5015	18	61	880	1107
35-39	6798	6493	13291	1380	807	4468	4584	24	84	926	1018
40-44	6435	6618	13053	906	572	4613	4886	43	136	873	1024
45-49	7444	7890	15334	897	614	5558	5892	66	299	923	1085
50-54	8424	9170	17594	841	735	6515	6667	125	555	943	1213
55-59	8111	8955	17066	680	772	6403	6185	204	1000	824	998
60-64	7546	8733	16279	652	925	5871	5372	312	1535	711	901
65-69	6370	8317	14687	559	1180	4895	4209	448	2211	468	717
70-74	4469	6585	11054	344	1195	3285	2431	566	2499	274	460
75-W	4849	9521	14370	340	2033	2828	1686	1472	5272	209	530
SUMMA	115686	125505	241191	50653	47380	54205	54399	3282	13677	7546	10049
0-17	24171	23189	47360	24171	23185	-	4	-	-	-	-
18-66	78563	81359	159922	25469	20220	45329	47959	964	4510	6801	8670
67-W	12952	20957	33909	1013	3975	8876	6436	2318	9167	745	1379

Tabell 9 (forts) Folkmängd efter kön, ålder (födelseår) och civilstånd i tätorter med minst 50 000 invånare den 1 november 1975

TÄTORT ÅLDER	HELA BEFOLKNINGEN			OGIFTA		GIFTA		ÄNKLINGAR OCH ÄMKOR		FRÄNSKILDA	
	M	KV	SUMMA	M	KV	M	KV	M	KV	M	KV
<b>4 UPPSALA</b>											
0-4	3829	3687	7516	3829	3687	-	-	-	-	-	-
5-9	3190	3121	6311	3190	3121	-	-	-	-	-	-
10-14	3005	3011	6016	3005	3011	-	-	-	-	-	-
15-19	2765	2938	5703	2763	2893	2	42	-	2	-	1
20-24	4243	5219	9462	3778	4200	449	965	-	-	16	54
25-29	6090	6111	12201	3742	2981	2162	2774	-	11	186	345
30-34	4733	4520	9253	1611	1185	2753	2829	17	22	352	484
35-39	2931	2841	5772	560	438	2053	1952	8	40	310	411
40-44	2269	2392	4661	288	281	1694	1724	10	47	277	340
45-49	2390	2584	4974	249	270	1848	1842	22	113	271	359
50-54	2494	2847	5341	255	271	1931	2017	49	186	259	373
55-59	2399	2873	5272	204	317	1904	1919	63	317	228	320
60-64	2162	2750	4912	175	293	1734	1701	104	473	149	283
65-69	2111	2731	4842	158	360	1685	1446	160	697	108	228
70-74	1573	2392	3965	107	394	1172	930	213	934	81	134
75-W	1998	3651	5649	143	750	1175	673	601	2053	79	175
SUMMA	48182	53668	101850	24057	24452	20562	20814	1247	4895	2316	3507
0-17	11622	11338	22960	11622	11336	-	2	-	-	-	-
18-66	31762	34662	66424	12102	11750	17242	18392	329	1453	2089	3067
67-W	4798	7668	12466	333	1366	3320	2420	918	3442	227	440
<b>5 VÄSTERÅS</b>											
0-4	3548	3414	6962	3548	3414	-	-	-	-	-	-
5-9	3833	3540	7373	3833	3540	-	-	-	-	-	-
10-14	3688	3449	7137	3688	3449	-	-	-	-	-	-
15-19	3281	3273	6554	3277	3238	4	35	-	-	-	-
20-24	3849	3727	7576	3532	2902	306	776	-	2	11	47
25-29	4691	4348	9039	2609	1495	1917	2528	1	11	164	314
30-34	4140	4020	8160	1116	601	2695	2912	5	19	324	488
35-39	3256	3083	6339	467	263	2407	2327	6	46	376	447
40-44	2669	2600	5269	290	161	2030	1987	11	65	338	387
45-49	2777	2877	5654	271	175	2181	2212	31	113	294	377
50-54	2896	3156	6052	282	180	2298	2380	41	220	275	376
55-59	2846	3102	5948	198	151	2325	2318	83	325	240	308
60-64	2514	2659	5173	196	172	2003	1768	122	478	193	241
65-69	2112	2310	4422	156	172	1678	1300	155	678	123	160
70-74	1407	1845	3252	102	228	1052	765	182	744	71	108
75-W	1498	2450	3948	93	345	883	518	467	1482	55	105
SUMMA	49005	49853	98858	23658	20486	21779	21826	1104	4183	2464	3358
0-17	13001	12279	25280	13001	12277	-	2	-	-	-	-
18-66	31961	31910	63871	10386	7532	18941	19834	366	1489	2268	3055
67-W	4043	5664	9707	271	677	2838	1990	738	2694	196	303
<b>6 ÖREBRO</b>											
0-4	2764	2699	5463	2764	2699	-	-	-	-	-	-
5-9	2847	2752	5599	2847	2752	-	-	-	-	-	-
10-14	2745	2689	5434	2745	2689	-	-	-	-	-	-
15-19	2504	2657	5161	2500	2621	4	35	-	-	-	1
20-24	3146	3620	6766	2844	2896	292	695	-	1	10	28
25-29	3807	3933	7740	2148	1628	1526	1993	3	7	130	305
30-34	3379	3383	6762	936	699	2135	2288	2	29	306	367
35-39	2381	2393	4774	337	315	1770	1739	8	35	266	304
40-44	1944	2230	4174	204	213	1532	1663	12	54	196	300
45-49	2283	2596	4879	235	230	1812	1974	21	87	215	305
50-54	2864	3092	5956	272	259	2268	2298	55	209	269	326
55-59	2766	2988	5754	249	252	2188	2114	67	316	262	306
60-64	2462	2946	5408	193	330	1949	1845	144	530	176	241
65-69	2124	2758	4882	183	399	1678	1456	141	736	122	167
70-74	1587	2321	3908	133	371	1159	913	221	901	74	136
75-W	1929	3536	5465	128	671	1164	654	581	2044	56	167
SUMMA	41532	46593	88125	18718	19024	19477	19667	1255	4949	2082	2953
0-17	9839	9559	19398	9839	9558	-	1	-	-	-	-
18-66	26940	29533	56473	8506	8176	16198	17290	354	1521	1882	2546
67-W	4753	7501	12254	373	1290	3279	2376	901	3428	200	407

Tabell 9 (forts) Folkmängd efter kön, ålder (födelseår) och civilstånd i tätorter med minst 50 000 invånare den 1 november 1975

TÄTORT ÅLDER	HELA BEFOLKNINGEN			OGIFTA		GIFTA		ÄNKLINGAR OCH ÄNKOR		FRÄNSKILDA	
	M	KV	SUMMA	M	KV	M	KV	M	KV	M	KV
<b>7 NORRKÖPING</b>											
0-4	2505	2493	4998	2505	2493	-	-	-	-	-	-
5-9	2526	2440	4966	2526	2440	-	-	-	-	-	-
10-14	2704	2638	5342	2704	2638	-	-	-	-	-	-
15-19	2690	2686	5376	2690	2653	-	33	-	-	-	-
20-24	3137	3195	6332	2874	2444	255	705	-	-	8	46
25-29	3526	3309	6835	1994	1236	1388	1811	2	7	142	255
30-34	3070	2760	5830	885	473	1892	1892	6	24	287	371
35-39	2181	2112	4293	404	239	1489	1546	5	33	283	294
40-44	2129	2086	4215	311	177	1521	1567	9	50	288	292
45-49	2312	2341	4653	256	179	1744	1887	31	113	281	362
50-54	2780	2921	5701	277	195	2189	2211	47	169	267	346
55-59	2693	3005	5698	229	208	2156	2158	82	371	226	268
60-64	2562	3021	5583	188	285	2001	1898	154	576	219	262
65-69	2314	2955	5269	182	349	1770	1555	204	862	158	189
70-74	1859	2625	4484	148	372	1330	1013	280	1109	101	131
75-W	1936	3533	5469	129	647	1080	618	660	2087	67	181
SUMMA	40924	44320	85244	18302	17028	18815	18894	1480	5401	2327	2997
0-17	9302	9114	18416	9302	9108	-	6	-	-	-	-
18-66	26489	27292	53781	8621	6694	15393	16369	405	1648	2070	2581
67-W	5133	7914	13047	379	1226	3422	2519	1075	3753	257	416
<b>8 HELSINGBORG</b>											
0-4	2281	2208	4489	2281	2208	-	-	-	-	-	-
5-9	2265	2258	4523	2265	2258	-	-	-	-	-	-
10-14	2397	2281	4678	2397	2281	-	-	-	-	-	-
15-19	2370	2491	4861	2361	2426	9	63	-	-	-	2
20-24	2889	3118	6007	2522	2266	357	795	-	2	10	55
25-29	3201	3059	6260	1744	1133	1301	1680	-	6	156	240
30-34	2851	2542	5393	831	487	1711	1662	6	19	303	374
35-39	2145	2105	4250	409	262	1434	1522	10	34	292	287
40-44	2084	2159	4243	280	202	1524	1600	12	48	268	309
45-49	2291	2572	4863	258	225	1700	1869	23	100	310	378
50-54	2692	2956	5648	264	275	2088	2128	59	219	281	334
55-59	2631	2989	5620	209	278	2099	2034	83	328	240	349
60-64	2376	2963	5339	193	367	1893	1783	109	532	181	281
65-69	2194	2941	5135	166	453	1708	1478	163	773	157	237
70-74	1635	2523	4158	123	491	1215	948	206	926	91	158
75-W	1913	3606	5519	155	807	1113	637	570	1964	75	198
SUMMA	38215	42771	80986	16458	16419	18152	18199	1241	4951	2364	3202
0-17	8295	8161	16456	8295	8153	-	8	-	-	-	-
18-66	25081	26727	51808	7778	6689	14836	15781	360	1546	2107	2711
67-W	4839	7883	12722	385	1577	3316	2410	881	3405	257	491
<b>9 LINKÖPING</b>											
0-4	2723	2526	5249	2723	2526	-	-	-	-	-	-
5-9	2588	2408	4996	2588	2408	-	-	-	-	-	-
10-14	2539	2471	5010	2539	2471	-	-	-	-	-	-
15-19	2524	2606	5130	2520	2584	4	21	-	-	-	1
20-24	3393	3617	7010	3071	2851	311	744	-	1	11	21
25-29	3812	3526	7338	2149	1416	1576	1915	2	9	85	186
30-34	2937	2897	5834	817	562	1907	2048	7	16	206	271
35-39	2261	2321	4582	360	255	1683	1775	4	37	214	254
40-44	2124	2176	4300	252	200	1645	1668	11	33	216	275
45-49	2236	2405	4641	191	156	1809	1875	24	90	212	284
50-54	2542	2820	5362	235	190	2044	2169	42	174	221	287
55-59	2648	2694	5342	220	220	2143	1976	71	291	214	207
60-64	2167	2401	4568	192	220	1744	1565	98	436	133	180
65-69	1880	2236	4116	183	310	1428	1173	163	611	106	142
70-74	1236	1713	2949	110	252	913	704	165	664	48	93
75-W	1390	2457	3847	103	459	825	465	412	1437	50	96
SUMMA	39000	41274	80274	18253	17080	18032	18098	999	3799	1716	2297
0-17	9305	8823	18128	9305	8823	-	-	-	-	-	-
18-66	25996	26960	52956	8620	7362	15496	16270	319	1307	1561	2021
67-W	3699	5491	9190	328	895	2536	1828	680	2492	155	276



Tabell 9 (forts) Folkmängd efter kön, ålder (födelseår) och civilstånd i tätorter med minst 50 000 invånare den 1 november 1975

TÄTORT ÅLDER	HELA BEFOLKNINGEN			OGIFTA		GIFTA		ÄNKLINGAR OCH ÄNKOR		FRÄNSKILDA	
	M	KV	SUMMA	M	KV	M	KV	M	KV	M	KV
<b>10 JÖNKÖPING</b>											
0-4	2547	2330	4877	2547	2330	-	-	-	-	-	-
5-9	2693	2626	5319	2693	2626	-	-	-	-	-	-
10-14	2731	2612	5343	2731	2612	-	-	-	-	-	-
15-19	2597	2664	5261	2595	2621	2	43	-	-	-	-
20-24	2936	3009	5945	2590	2222	337	755	-	4	9	28
25-29	3072	3096	6168	1532	1067	1454	1872	1	9	85	148
30-34	2745	2742	5487	604	449	1946	2055	8	19	137	219
35-39	2205	2239	4444	262	237	1749	1787	6	15	188	200
40-44	2064	2219	4283	192	204	1679	1760	12	51	181	204
45-49	2225	2419	4644	210	175	1816	1955	22	83	177	206
50-54	2460	2684	5144	218	205	2045	2120	30	157	167	202
55-59	2546	2791	5337	221	224	2119	2083	75	326	131	158
60-64	2328	2682	5010	184	285	1954	1762	93	496	97	139
65-69	2023	2364	4387	160	324	1634	1275	147	657	82	108
70-74	1366	1794	3160	118	357	1016	681	191	704	41	52
75-W	1396	2445	3841	108	519	805	448	453	1424	30	54
SUMMA	37934	40716	78650	16965	16457	18556	18596	1038	3945	1375	1718
0-17	9509	9076	18585	9509	9073	-	3	-	-	-	-
18-66	24541	26025	50566	7134	6307	15858	16768	295	1404	1254	1546
67-W	3884	5615	9499	322	1077	2698	1825	743	2541	121	172
<b>11 BORÅS</b>											
0-4	2010	1830	3840	2010	1830	-	-	-	-	-	-
5-9	1990	1988	3978	1990	1988	-	-	-	-	-	-
10-14	2142	2133	4275	2142	2133	-	-	-	-	-	-
15-19	2273	2352	4625	2269	2316	4	36	-	-	-	-
20-24	2595	2695	5290	2317	2050	274	606	-	4	4	35
25-29	2677	2704	5381	1460	1075	1123	1428	1	12	93	189
30-34	2216	2130	4346	604	452	1409	1425	3	10	200	243
35-39	1744	1953	3697	260	263	1257	1371	5	35	222	284
40-44	1664	1906	3570	181	213	1261	1377	10	42	212	274
45-49	1902	2145	4047	179	221	1514	1595	19	85	190	244
50-54	2131	2316	4447	200	217	1709	1673	38	162	184	264
55-59	1978	2369	4347	151	232	1618	1667	66	250	143	220
60-64	1988	2579	4567	188	347	1563	1534	103	479	134	219
65-69	1817	2402	4219	142	388	1415	1191	140	638	120	185
70-74	1254	1917	3171	100	389	960	713	135	710	59	105
75-W	1301	2436	3737	94	585	774	444	389	1307	44	100
SUMMA	31682	35855	67537	14287	14699	14881	15060	909	3734	1605	2362
0-17	7462	7223	14685	7462	7217	-	6	-	-	-	-
18-66	20661	22883	43544	6554	6282	12379	13218	291	1312	1437	2071
67-W	3559	5749	9308	271	1200	2502	1836	618	2422	168	291
<b>12 GÄVLE</b>											
0-4	2133	2002	4135	2133	2002	-	-	-	-	-	-
5-9	2315	2255	4570	2315	2255	-	-	-	-	-	-
10-14	2367	2282	4649	2367	2282	-	-	-	-	-	-
15-19	2204	2186	4390	2202	2171	2	15	-	-	-	-
20-24	2348	2403	4751	2199	2007	144	379	-	-	5	17
25-29	2812	2698	5510	1756	1222	971	1300	-	5	85	171
30-34	2568	2594	5162	801	493	1540	1802	13	13	214	286
35-39	2079	2030	4109	331	223	1532	1537	4	15	212	255
40-44	1938	1868	3806	228	125	1466	1451	11	42	233	250
45-49	1977	2086	4063	212	137	1504	1592	24	79	237	278
50-54	2281	2288	4569	239	143	1789	1728	35	147	218	270
55-59	2019	2183	4202	153	163	1575	1547	70	249	221	224
60-64	1773	1958	3731	149	163	1403	1271	81	326	140	198
65-69	1663	1877	3540	163	207	1238	1031	137	483	125	156
70-74	1158	1607	2765	90	236	821	651	182	624	65	96
75-W	1295	2207	3502	94	433	738	435	415	1252	48	97
SUMMA	32930	34524	67454	15432	14262	14723	14739	972	3235	1803	2288
0-17	8099	7828	15927	8099	7828	-	-	-	-	-	-
18-66	21421	21761	43182	7060	5647	12447	13073	296	1019	1618	2022
67-W	3410	4935	8345	273	787	2276	1666	676	2216	185	266

Tabell 9 (forts) Folkmängd efter kön, ålder (födelseår) och civilstånd i tätorter med minst 50 000 invånare den 1 november 1975

TÄTORT ÅLDER	HELA BEFOLKNINGEN			OGIFTA		GIFTA		ÄNKLINGAR OCH ÄNKNOR		FRÄNSKILDA	
	M	KV	SUMMA	M	KV	M	KV	M	KV	M	KV
<b>13 ESKILSTUNA</b>											
0-4	2235	2050	4285	2235	2050	-	-	-	-	-	-
5-9	2313	2339	4652	2313	2339	-	-	-	-	-	-
10-14	2382	2179	4561	2382	2179	-	-	-	-	-	-
15-19	2083	2134	4217	2078	2092	5	42	-	-	-	-
20-24	2465	2407	4872	2206	1775	255	596	-	1	4	35
25-29	2838	2696	5534	1503	864	1221	1613	1	7	113	212
30-34	2565	2323	4888	683	309	1654	1701	4	16	224	297
35-39	1969	1728	3697	304	147	1422	1295	2	28	241	258
40-44	1576	1599	3175	215	115	1146	1230	6	39	209	215
45-49	1765	1882	3647	191	114	1343	1444	26	73	205	251
50-54	2047	2185	4232	201	122	1627	1730	35	125	184	208
55-59	2051	2167	4218	185	101	1669	1660	62	229	135	177
60-64	1976	2134	4110	167	140	1592	1420	100	394	117	180
65-69	1755	1976	3731	129	149	1386	1163	150	545	90	119
70-74	1304	1645	2949	124	169	947	703	173	690	60	83
75-W	1427	2214	3641	78	295	825	482	484	1349	40	88
SUMMA	32751	33658	66409	14994	12960	15092	15079	1043	3496	1622	2123
0-17	8147	7811	15958	8147	7809	-	2	-	-	-	-
18-66	20840	20835	41675	6569	4591	12519	13266	286	1092	1466	1896
67-W	3764	5012	8776	278	560	2573	1811	757	2404	156	237
<b>14 SÖDERTÄLJE</b>											
0-4	2321	2156	4477	2321	2156	-	-	-	-	-	-
5-9	2347	2370	4717	2347	2370	-	-	-	-	-	-
10-14	2254	2229	4483	2254	2229	-	-	-	-	-	-
15-19	2107	2046	4153	2104	1993	3	53	-	-	-	-
20-24	2525	2495	5020	2244	1857	264	597	-	1	17	40
25-29	3084	2780	5864	1751	989	1210	1561	-	8	123	222
30-34	2705	2419	5124	777	364	1665	1692	4	27	259	336
35-39	1995	1808	3803	332	156	1394	1338	3	31	266	283
40-44	1631	1562	3193	199	110	1195	1205	5	31	232	216
45-49	1640	1660	3300	185	84	1246	1292	16	68	193	216
50-54	1748	1692	3440	157	100	1360	1276	38	112	193	204
55-59	1462	1445	2907	134	83	1139	1037	38	172	151	153
60-64	1234	1329	2563	102	98	958	876	68	237	106	118
65-69	955	1125	2080	66	110	748	613	84	307	57	95
70-74	650	813	1463	53	117	492	346	71	305	34	45
75-W	688	1133	1821	44	168	406	228	211	683	27	54
SUMMA	29346	29062	58408	15070	12984	12080	12114	538	1982	1658	1982
0-17	8136	7907	16043	8136	7902	-	5	-	-	-	-
18-66	19344	18558	37902	6799	4725	10775	11180	204	816	1566	1837
67-W	1866	2597	4463	135	357	1305	929	334	1166	92	145
<b>15 LUND</b>											
0-4	1984	1950	3934	1984	1950	-	-	-	-	-	-
5-9	1603	1526	3129	1603	1526	-	-	-	-	-	-
10-14	1481	1441	2922	1481	1441	-	-	-	-	-	-
15-19	1447	1491	2938	1446	1472	1	18	-	-	-	1
20-24	2868	3428	6296	2541	2727	308	652	-	-	19	49
25-29	3828	3559	7387	2326	1771	1394	1590	-	7	108	191
30-34	2545	2427	4972	858	645	1498	1526	3	11	186	245
35-39	1458	1497	2955	292	263	1027	1038	1	14	138	182
40-44	1160	1300	2460	140	169	903	980	5	21	112	130
45-49	1234	1354	2588	139	136	991	1014	14	41	90	163
50-54	1308	1505	2813	133	203	1048	1022	16	82	111	198
55-59	1128	1406	2534	91	183	918	924	28	158	91	141
60-64	1045	1432	2477	102	251	834	797	41	259	68	125
65-69	1006	1371	2377	110	264	783	666	69	347	44	94
70-74	786	1281	2067	80	280	580	495	97	438	29	68
75-W	1034	2164	3198	103	601	614	380	285	1099	32	84
SUMMA	25915	29132	55047	13429	13882	10899	11102	559	2477	1028	1671
0-17	5926	5708	11634	5926	5707	-	1	-	-	-	-
18-66	17625	19170	36795	7262	7125	9294	9865	128	706	941	1474
67-W	2364	4254	6618	241	1050	1605	1236	431	1771	87	197

Tabell 9 (forts) Folkmängd efter kön, ålder (födelseår) och civilstånd i tätorter med minst 50 000 invånare den 1 november 1975

TÄTORT ÅLDER	HELA BEFOLKNINGEN			OGIFTA		GIFTA		KONKLINGAR OCH KONOR		FRÄNSKILDA	
	M	KV	SUMMA	M	KV	M	KV	M	KV	M	KV
<b>16 SUNDSVALL</b>											
0-4	1603	1473	3076	1603	1473	-	-	-	-	-	-
5-9	1774	1715	3489	1774	1715	-	-	-	-	-	-
10-14	1853	1741	3594	1853	1741	-	-	-	-	-	-
15-19	1816	1786	3602	1816	1782	-	3	-	-	-	1
20-24	1978	1990	3968	1871	1686	107	287	-	-	-	17
25-29	2180	2028	4208	1458	1000	656	885	2	3	64	140
30-34	1922	1872	3794	699	435	1051	1174	1	15	171	248
35-39	1580	1562	3142	323	196	1050	1150	4	17	203	199
40-44	1551	1694	3245	188	128	1173	1300	12	34	178	232
45-49	1717	1754	3471	198	121	1304	1355	20	55	195	223
50-54	1794	1858	3652	197	122	1391	1402	32	136	174	138
55-59	1661	1629	3290	143	107	1321	1183	57	208	140	131
60-64	1319	1429	2748	110	103	1034	920	67	288	108	118
65-69	1151	1376	2527	92	115	882	732	105	426	72	103
70-74	823	1176	1999	68	132	570	451	139	521	46	72
75-W	949	1514	2463	82	238	525	265	302	931	40	80
SUMMA	25671	26597	52268	12475	11094	11064	11107	741	2634	1391	1762
0-17	6280	5965	12245	6280	5965	-	-	-	-	-	-
18-66	16984	17099	34083	5993	4687	9492	9971	238	895	1261	1546
67-W	2407	3533	5940	202	442	1572	1136	503	1739	130	216
<b>17 KARLSTAD</b>											
0-4	1411	1466	2877	1411	1466	-	-	-	-	-	-
5-9	1551	1522	3073	1551	1522	-	-	-	-	-	-
10-14	1641	1648	3289	1641	1648	-	-	-	-	-	-
15-19	1682	1725	3407	1682	1710	-	15	-	-	-	-
20-24	2061	2223	4284	1905	1860	148	336	-	-	8	27
25-29	2253	2183	4436	1403	1017	757	1000	3	8	90	158
30-34	1837	1819	3656	620	424	1017	1126	6	17	194	252
35-39	1412	1467	2879	260	205	979	999	4	15	169	248
40-44	1316	1515	2831	153	135	963	1109	6	32	194	239
45-49	1508	1658	3166	165	131	1150	1238	17	57	176	232
50-54	1694	1842	3536	176	156	1320	1340	26	116	172	230
55-59	1576	1727	3303	148	139	1260	1190	45	213	123	185
60-64	1418	1615	3033	113	163	1116	982	61	320	128	150
65-69	1199	1563	2762	75	216	936	750	118	471	70	126
70-74	845	1321	2166	83	228	609	517	103	514	50	62
75-W	931	1614	2545	63	319	583	291	241	926	44	78
SUMMA	24335	26908	51243	11449	11339	10838	10893	630	2689	1418	1987
0-17	5574	5619	11193	5574	5619	-	-	-	-	-	-
18-66	16316	17418	33734	5680	5040	9137	9654	216	946	1283	1778
67-W	2445	3871	6316	195	680	1701	1239	414	1743	135	209





**Tabell 12 Utlänningar efter kön, ålder (födelseår) och medborgarskap den 1 november 1975**  
 Aliens by sex, age (year of birth) and citizenship November 1, 1975

MEDBORGARSKAPSLAND	SAMTLIGA	0-4 ÅR		5-9 ÅR		10-14 ÅR		15-19 ÅR		20-24 ÅR		25-29 ÅR		30-34 ÅR	
		M KV		M KV		M KV		M KV		M KV		M KV		M KV	
		M	KV	M	KV	M	KV	M	KV	M	KV	M	KV	M	KV
<b>EUROPA</b>															
DANMARK	38352	1922	1797	1914	1821	2000	1956	1499	1549	2053	1679	2333	1654	2225	1486
FINLAND	184102	9767	9257	10519	10152	8682	8579	6073	6844	7344	10651	13042	15680	10164	9803
ISLAND	1581	117	99	89	76	72	70	57	61	86	115	132	139	90	83
NORGE	27476	1375	1250	1377	1301	1190	1175	931	1002	946	1423	1271	1835	1367	1426
BULGARIEN	500	19	19	17	9	4	10	6	9	16	18	51	28	58	39
FRANKRIKE	2265	155	180	105	119	74	68	42	61	133	90	284	141	192	102
GREKLAND	17832	1156	1126	1041	935	597	609	587	650	716	502	1202	876	1375	740
ITALIEN	6244	392	340	368	355	236	246	154	170	193	122	423	133	595	140
JUGOSLAVIEN	40424	2516	2358	2340	2189	1416	1317	1081	1245	1397	2432	2889	2872	2946	2058
NEDERLÄNDERNA	2533	133	122	150	149	139	135	83	102	79	73	159	98	187	105
POLEN	6959	282	286	188	166	156	168	178	193	209	614	434	1077	360	589
PORTUGAL	1917	65	62	73	78	81	66	62	57	142	50	188	92	144	110
RUMÄNIEN	528	18	13	12	9	15	8	9	9	15	17	51	40	47	27
SCHWEIZ	2242	103	88	127	115	128	112	98	107	88	69	87	75	145	91
SPANIEN	3673	274	253	219	200	118	107	73	62	166	73	384	148	375	155
STORBRITANNIEN	7040	430	475	414	405	275	277	144	161	264	241	708	427	615	356
TJECKOSLOVAKIEN	3800	185	175	151	133	140	120	88	82	114	127	340	366	370	319
TYSKLAND, FÖRHUNDSREP	17361	1015	961	1242	1120	808	821	423	436	381	302	885	376	1859	718
UNGERN	4369	240	196	142	145	116	104	88	84	179	191	420	329	587	284
ÖSTERRIKE	4085	270	273	312	265	187	152	71	70	88	57	286	101	724	165
ÖVRIGA EUROPA	746	54	30	45	25	32	36	18	23	29	34	57	63	50	37
HELA EUROPA	374029	20538	19360	20845	19767	16466	16036	11770	12977	14648	19210	25626	26550	24475	18833
<b>AFRIKA</b>															
ALGERIET	461	54	38	19	21	10	6	4	2	17	9	81	3	77	6
ARABREPUBLIKEN EGYPTEN	418	31	28	11	14	9	8	9	5	37	14	81	19	59	12
ETIOPIEN	584	96	119	35	34	8	6	4	4	35	21	81	20	62	8
MAROCKO	1101	80	90	42	38	20	17	19	17	74	57	175	29	192	15
TUNISIEN	548	53	67	10	15	1	3	2	4	59	13	156	9	92	2
ÖVRIGA AFRIKA	1406	95	92	51	44	23	29	17	21	32	46	269	74	252	32
HELA AFRIKA	4518	409	434	168	166	71	69	55	53	304	160	843	163	734	75
<b>NORDAMERIKA</b>															
CANADA	495	22	16	26	20	16	19	19	15	16	22	39	39	30	24
USA	6310	273	226	310	303	247	235	166	170	220	229	518	329	406	219
ÖVRIGA NORDAMERIKA	578	68	59	23	26	14	12	12	11	13	27	64	41	68	24
HELA NORDAMERIKA	7383	363	301	359	349	277	266	197	196	249	278	621	409	504	267
<b>SYDAMERIKA</b>															
BRASILIEN	463	22	20	17	19	11	18	5	6	17	29	46	48	45	50
CHILE	1535	120	149	90	80	54	52	30	42	83	96	155	123	114	80
URUGUAY	451	27	25	7	18	6	10	4	3	50	42	71	37	55	32
ÖVRIGA SYDAMERIKA	1487	144	130	71	57	35	21	29	27	69	58	180	106	188	78
HELA SYDAMERIKA	3936	313	324	185	174	106	101	68	78	219	225	452	334	402	240
<b>ASIEN</b>															
INDIEN	1061	156	264	42	59	37	25	17	15	40	24	74	53	73	38
IRAN	797	49	58	27	24	12	4	30	10	99	34	164	32	113	14
ISRAEL	577	60	53	21	29	10	8	4	7	30	25	89	46	52	17
JAPAN	982	55	61	29	31	8	5	2	-	24	24	159	150	126	112
JORDANIEN	479	48	57	20	22	7	6	2	10	27	29	93	30	77	7
KOREA, REPUBLIKEN	1266	263	622	82	147	10	11	4	4	1	10	6	25	18	14
PAKISTAN	404	28	28	19	12	7	4	10	6	48	12	89	20	52	14
TURKIET	7003	582	519	361	380	384	369	386	310	391	328	403	270	388	221
ÖVRIGA ASIEN	2359	297	344	76	53	29	44	41	56	126	120	308	162	212	85
HELA ASIEN	14928	1538	2006	677	757	504	476	496	418	786	606	1385	788	1111	522
<b>OCEANIEN</b>															
SOVJETUNIONEN	1060	13	16	21	17	35	31	23	18	17	13	37	43	48	48
<b>STATSLÖSA ÖKANT</b>															
STATSLÖSA ÖKANT	3795	193	176	86	88	76	65	96	92	231	165	407	263	172	106
	499	54	46	25	31	20	33	20	24	17	19	26	23	19	23
<b>SAMTLIGA</b>	<b>410657</b>	<b>23446</b>	<b>22687</b>	<b>22398</b>	<b>21374</b>	<b>17568</b>	<b>17089</b>	<b>12724</b>	<b>13865</b>	<b>16479</b>	<b>20705</b>	<b>29426</b>	<b>28624</b>	<b>27512</b>	<b>20165</b>

35-39 RR		40-44 RR		45-49 RR		50-54 RR		55-59 RR		60-64 RR		65-69 RR		70-74 RR		75-W RR	
M	KV	M	KV	M	KV	M	KV	M	KV	M	KV	M	KV	M	KV	M	KV
1622	1090	1652	969	1627	923	1407	602	874	345	431	254	241	149	119	90	73	86
8085	7113	5997	5026	4345	3714	2741	2580	1533	1628	940	1255	543	785	237	433	133	457
54	42	47	29	33	24	20	12	9	6	8	2	3	2	1	2	1	-
1058	957	966	942	808	965	870	738	592	498	275	255	132	155	74	118	73	131
61	20	29	12	21	13	9	9	5	1	2	3	1	4	2	1	2	2
84	69	61	50	62	45	42	19	19	10	15	6	12	2	4	4	6	9
1329	694	904	584	550	345	203	130	92	111	65	124	22	92	27	63	26	59
579	143	360	143	257	132	238	144	105	49	63	43	27	32	15	18	14	15
2939	1753	1782	1209	930	768	429	438	156	198	130	233	61	158	31	78	14	61
162	94	129	57	95	41	78	42	27	25	15	17	8	10	7	3	5	4
287	395	177	289	152	209	91	146	62	62	42	56	19	18	5	22	7	20
140	100	94	72	59	38	30	22	6	10	2	10	2	14	1	6	3	8
56	29	38	21	19	16	16	11	6	6	4	4	3	2	-	3	1	3
109	76	125	63	113	83	69	46	20	19	20	16	11	11	3	7	9	9
297	130	189	96	95	70	52	41	17	19	9	9	-	12	4	11	1	14
436	232	254	156	172	140	80	70	45	40	37	22	25	19	14	14	16	26
185	135	158	99	109	87	93	69	34	32	25	23	10	12	3	8	1	7
1369	876	643	644	457	490	263	311	95	136	90	154	88	124	53	90	59	129
386	142	182	77	117	72	67	59	38	26	12	26	11	15	-	9	5	17
369	152	152	85	97	56	39	35	17	16	12	10	3	3	-	6	1	13
37	36	27	27	19	11	17	15	12	2	2	-	1	2	-	1	1	3
19644	14278	13966	10650	10137	8242	6794	5537	3762	3239	2199	2522	1223	1624	600	987	451	1073
58	1	36	1	13	1	2	-	2	-	-	-	-	-	-	-	-	-
37	4	12	4	9	1	5	5	3	-	1	-	-	-	-	-	-	-
29	5	5	1	-	-	-	-	2	-	-	-	-	-	-	-	-	-
152	10	51	1	16	1	2	1	1	1	-	-	-	-	-	-	-	-
42	2	12	1	2	-	-	-	1	1	-	-	1	-	-	-	-	-
163	26	39	9	18	4	2	2	3	3	2	2	3	-	2	1	-	-
481	48	155	17	58	7	11	8	12	5	3	2	4	-	2	1	-	-
25	19	18	7	18	14	17	7	7	1	5	4	5	2	9	2	11	1
224	133	172	113	151	105	106	71	53	57	57	68	114	133	191	178	284	239
38	9	25	6	15	4	7	6	1	3	1	-	-	-	-	-	-	1
287	181	215	126	184	123	130	84	61	61	63	72	119	135	190	180	295	241
28	22	4	4	6	8	3	5	4	2	3	1	-	-	-	-	-	-
76	57	41	29	10	15	8	7	4	7	1	6	2	1	1	1	-	1
15	9	7	1	5	7	8	4	1	3	-	1	1	1	-	1	-	-
98	44	39	18	31	15	13	15	3	8	2	3	1	2	-	1	1	-
217	132	91	52	52	45	32	31	12	20	6	11	4	4	1	3	1	1
65	17	28	5	11	3	7	1	2	3	-	-	-	-	-	-	-	2
46	15	18	7	9	6	5	2	2	2	3	1	2	6	-	1	1	1
27	9	17	4	9	4	6	10	9	7	7	5	2	2	5	1	1	1
65	53	14	23	10	16	3	7	-	1	1	1	-	1	-	1	-	1
25	6	5	-	1	-	-	3	-	2	1	1	-	-	-	-	-	-
15	7	5	2	4	3	1	1	1	3	1	1	-	3	-	1	1	-
30	3	13	-	3	2	-	2	-	1	-	-	1	-	-	-	-	-
421	224	361	119	192	100	76	53	29	26	14	24	6	22	5	17	5	17
114	52	67	26	45	15	30	12	11	7	6	3	4	7	1	2	1	3
808	386	528	186	284	149	128	91	54	52	33	36	75	41	11	23	9	24
34	26	14	7	22	16	8	4	4	2	1	-	1	2	1	1	1	1
55	39	51	21	87	28	125	40	81	21	43	16	16	6	7	14	5	25
104	47	35	62	114	106	166	177	158	117	160	105	79	46	20	8	11	15
24	12	13	3	9	7	11	7	6	6	7	3	2	2	3	1	1	2
21654	15149	15118	11124	10947	8723	7405	5979	4150	3523	2524	2767	1463	1960	835	1218	774	1392

**Tabell 13 Utlänningar efter kön, födelse- och medborgarskap den 1 november 1975**  
 Aliens by sex, country of birth and citizenship November 1, 1975

MEDBORGARSKAPSLAND	TOTALT			DKRAV			FÖDDA I MEDBORGARSKAPSLANDET			ÖVRIGA		
				FÖDDA I SVERIGE								
	MÄN	KVINNOR	SUMMA	MÄN	KVINNOR	SUMMA	MÄN	KVINNOR	SUMMA	MÄN	KVINNOR	SUMMA
<b>DANMARK</b>												
0-4	1922	1797	3719	1108	1054	2162	806	734	1540	8	9	17
5-9	1914	1821	3735	1022	949	1971	865	860	1725	27	12	39
10-14	2000	1856	3856	1095	1050	2145	884	792	1676	21	14	35
15-19	1499	1549	3048	823	831	1654	652	695	1347	24	23	47
20-24	2063	1679	3742	410	381	791	1639	1276	2915	14	22	36
25-29	2333	1654	3987	137	120	257	2174	1522	3696	22	12	34
30-34	2225	1486	3711	32	16	48	2165	1445	3610	28	25	53
35-39	1622	1090	2712	5	3	8	1595	1073	2668	22	14	36
40-44	1652	969	2621	7	5	12	1633	945	2578	12	19	31
45-49	1627	923	2550	9	17	26	1596	877	2473	22	29	51
50-54	1407	602	2009	3	25	28	1390	541	1931	14	36	50
55-59	874	345	1219	7	15	22	848	310	1158	19	20	39
60-64	431	254	685	4	19	23	417	217	634	10	18	28
65-	433	325	758	6	54	60	418	235	653	9	36	45
<b>SAMTLIGA</b>	<b>22002</b>	<b>16350</b>	<b>38352</b>	<b>4668</b>	<b>4539</b>	<b>9207</b>	<b>17082</b>	<b>11522</b>	<b>28604</b>	<b>252</b>	<b>289</b>	<b>541</b>
<b>FINLAND</b>												
0-4	9767	9257	19024	8762	8381	17143	996	868	1864	9	8	17
5-9	10519	10152	20671	6466	6223	12689	4031	3902	7933	22	27	49
10-14	8682	8579	17261	3389	3370	6759	5277	5192	10469	16	17	33
15-19	6073	6844	12917	1182	1360	2542	4878	5476	10354	13	8	21
20-24	7344	10651	17995	302	394	696	7036	10250	17286	6	7	13
25-29	13042	15680	28722	60	71	131	12977	15598	28575	5	11	16
30-34	10164	9803	19967	71	57	128	10076	9727	19803	17	19	36
35-39	8085	7113	15198	9	15	24	8052	7076	15128	24	22	46
40-44	5997	5026	11023	9	9	18	5967	4993	10960	21	24	45
45-49	4345	3714	8059	5	4	9	4330	3695	8025	10	15	25
50-54	2741	2580	5321	6	3	9	2727	2565	5292	8	12	20
55-59	1533	1628	3161	4	8	12	1515	1600	3115	14	20	34
60-64	940	1255	2195	4	3	7	925	1239	2164	11	13	24
65-	913	1675	2588	9	13	22	881	1611	2492	23	51	74
<b>SAMTLIGA</b>	<b>90145</b>	<b>93957</b>	<b>184102</b>	<b>20278</b>	<b>19911</b>	<b>40189</b>	<b>69668</b>	<b>73792</b>	<b>143460</b>	<b>199</b>	<b>254</b>	<b>453</b>
<b>NORGE</b>												
0-4	1375	1250	2625	1120	1008	2128	240	224	464	15	18	33
5-9	1377	1301	2678	988	902	1890	363	368	731	26	31	57
10-14	1190	1175	2365	799	763	1562	367	390	757	24	22	46
15-19	931	1002	1933	480	493	973	423	483	906	28	26	54
20-24	946	1423	2369	300	248	548	630	1146	1776	16	29	45
25-29	1271	1835	3106	188	172	360	1064	1642	2706	19	21	40
30-34	1367	1426	2793	94	43	137	1252	1324	2576	21	19	40
35-39	1058	957	2015	6	7	13	1034	936	1970	18	14	32
40-44	966	942	1908	3	7	10	948	924	1872	15	11	26
45-49	808	965	1773	3	20	23	780	916	1696	25	29	54
50-54	870	738	1608	3	27	30	849	687	1536	18	24	42
55-59	592	498	1090	7	14	21	574	469	1043	11	15	26
60-64	275	255	530	3	13	16	267	235	502	5	7	12
65-	279	404	683	9	36	45	260	346	606	10	22	32
<b>SAMTLIGA</b>	<b>13305</b>	<b>14171</b>	<b>27476</b>	<b>4003</b>	<b>3793</b>	<b>7796</b>	<b>9051</b>	<b>10090</b>	<b>19141</b>	<b>251</b>	<b>288</b>	<b>539</b>
<b>GREKLAND</b>												
0-4	1156	1126	2282	1108	1073	2181	43	49	92	5	4	9
5-9	1041	935	1976	659	578	1237	361	347	708	21	10	31
10-14	597	609	1206	32	41	73	545	543	1088	20	25	45
15-19	587	650	1237	1	-	1	580	646	1226	6	4	10
20-24	716	802	1518	2	1	3	705	791	1496	9	10	19
25-29	1202	876	2078	-	-	-	1183	870	2053	19	6	25
30-34	1375	740	2115	-	-	-	1367	733	2100	8	7	15
35-39	1329	694	2023	-	-	-	1314	688	2002	15	6	21
40-44	904	584	1488	-	-	-	896	576	1472	8	8	16
45-49	550	345	895	-	-	-	534	334	868	16	11	27
50-54	203	130	333	-	-	-	184	116	300	19	14	33
55-59	92	111	203	-	-	-	77	82	159	15	29	44
60-64	65	124	189	-	-	-	51	83	134	14	41	55
65-	75	214	289	-	-	-	46	146	192	29	68	97
<b>SAMTLIGA</b>	<b>9892</b>	<b>7940</b>	<b>17832</b>	<b>1802</b>	<b>1693</b>	<b>3495</b>	<b>7886</b>	<b>6004</b>	<b>13890</b>	<b>204</b>	<b>243</b>	<b>447</b>



Tabell 13 (forts) Utlänningar efter kön, födelseland och medborgarskap den 1 november 1975

MEDBORGARSKAPSLAND	TOTALT			DKRAV								
				FÖDDA I SVERIGE		FÖDDA I MEDBORGARSKAPSLANDET		ÖVRIGA				
	MÄN	KVINNOR	SUMMA	MÄN	KVINNOR	SUMMA	MÄN	KVINNOR	SUMMA	MÄN	KVINNOR	SUMMA
<b>ITALIEN</b>												
0-4	392	340	732	369	315	684	19	21	40	4	4	8
5-9	368	355	723	336	334	670	28	18	46	4	3	7
10-14	236	246	482	179	201	380	45	36	81	12	9	21
15-19	154	170	324	87	104	191	50	61	111	17	5	22
20-24	193	122	315	49	29	78	139	78	217	5	15	20
25-29	423	133	556	20	6	26	387	105	492	16	22	38
30-34	595	140	735	1	1	2	570	120	690	24	19	43
35-39	579	143	722	-	2	2	558	118	676	21	23	44
40-44	360	143	503	-	2	2	337	127	464	23	14	37
45-49	257	132	389	6	2	8	244	117	361	7	13	20
50-54	238	144	382	1	1	2	230	130	360	7	13	20
55-59	105	49	154	-	-	-	101	48	149	4	1	5
60-64	63	43	106	1	-	1	59	42	101	3	1	4
65-	56	65	121	-	1	1	48	63	111	8	1	9
<b>SAMTLIGA</b>	<b>4019</b>	<b>2225</b>	<b>6244</b>	<b>1049</b>	<b>998</b>	<b>2047</b>	<b>2815</b>	<b>1084</b>	<b>3899</b>	<b>155</b>	<b>143</b>	<b>298</b>
<b>JUGOSLAVIEN</b>												
0-4	2516	2358	4874	2430	2261	4691	79	91	170	7	6	13
5-9	2340	2189	4529	1537	1440	2977	776	717	1493	27	32	59
10-14	1416	1317	2733	91	104	195	1294	1184	2478	31	29	60
15-19	1081	1245	2326	8	4	12	1068	1235	2303	5	6	11
20-24	1397	2432	3829	3	-	3	1389	2429	3818	5	3	8
25-29	2889	2872	5761	1	-	1	2872	2856	5728	16	16	32
30-34	2946	2058	5004	-	-	-	2905	2034	4939	41	24	65
35-39	2939	1753	4692	2	1	3	2926	1738	4664	11	14	25
40-44	1782	1209	2991	-	-	-	1773	1204	2977	9	5	14
45-49	930	768	1698	2	1	3	925	764	1689	3	3	6
50-54	429	438	867	-	-	-	426	430	856	3	8	11
55-59	156	198	354	-	-	-	154	191	345	2	7	9
60-64	130	233	363	-	-	-	123	231	354	7	2	9
65-	106	297	403	-	-	-	103	290	393	3	7	10
<b>SAMTLIGA</b>	<b>21057</b>	<b>19367</b>	<b>40424</b>	<b>4074</b>	<b>3811</b>	<b>7885</b>	<b>16813</b>	<b>15394</b>	<b>32207</b>	<b>170</b>	<b>162</b>	<b>332</b>
<b>POLEN</b>												
0-4	282	286	568	250	246	496	29	33	62	3	7	10
5-9	188	166	354	55	49	104	130	113	243	3	4	7
10-14	156	168	324	14	11	25	139	149	288	3	8	11
15-19	178	193	371	7	9	16	167	183	350	4	1	5
20-24	209	614	823	8	5	13	196	607	803	5	2	7
25-29	434	1077	1511	13	5	18	411	1051	1462	10	21	31
30-34	360	589	949	1	1	2	327	535	860	32	55	87
35-39	287	395	682	-	-	-	277	380	657	10	15	25
40-44	177	289	466	-	-	-	168	278	446	9	11	20
45-49	152	209	361	-	-	-	148	195	343	4	14	18
50-54	91	146	237	-	-	-	87	134	221	4	12	16
55-59	62	62	124	-	-	-	56	59	115	6	3	9
60-64	42	56	98	-	-	-	40	45	85	2	11	13
65-	31	60	91	-	-	-	27	54	81	4	6	10
<b>SAMTLIGA</b>	<b>2649</b>	<b>4310</b>	<b>6959</b>	<b>348</b>	<b>326</b>	<b>674</b>	<b>2202</b>	<b>3814</b>	<b>6016</b>	<b>99</b>	<b>170</b>	<b>269</b>
<b>STORBRITANNIEN</b>												
0-4	480	475	955	393	394	787	69	68	137	18	13	31
5-9	414	405	819	255	238	493	143	149	292	16	18	34
10-14	275	277	552	148	149	297	107	105	212	20	23	43
15-19	144	161	305	60	62	122	68	80	148	16	19	35
20-24	264	241	505	31	26	57	201	192	393	32	23	55
25-29	708	427	1135	18	18	36	630	354	984	60	55	115
30-34	615	356	971	6	10	16	555	305	860	54	41	95
35-39	436	232	668	3	4	7	371	198	569	62	30	92
40-44	254	156	410	3	1	4	207	130	337	44	25	69
45-49	172	140	312	-	6	6	148	107	255	24	27	51
50-54	80	70	150	1	3	4	70	53	123	9	14	23
55-59	45	40	85	4	6	10	32	22	54	9	12	21
60-64	37	22	59	-	5	5	29	13	42	8	4	12
65-	55	59	114	1	12	13	38	23	61	16	24	40
<b>SAMTLIGA</b>	<b>3979</b>	<b>3061</b>	<b>7040</b>	<b>923</b>	<b>934</b>	<b>1857</b>	<b>2668</b>	<b>1799</b>	<b>4467</b>	<b>388</b>	<b>328</b>	<b>716</b>

Tabell 13 (forts) Utlänningar efter kön, födelse- och medborgarskap den 1 november 1975

MEDBORGARSKAPSLAND ÅLDER	TOTALT			DKRAV			FÖDDA I MEDBORGARSKAPSLANDET			ÖVRIGA		
	MÄN	KVINNOR	SUMMA	FÖDDA I SVERIGE		SUMMA	MÄN	KVINNOR	SUMMA	MÄN	KVINNOR	SUMMA
				MÄN	KVINNOR							
<b>TJECKOSLOVAKIEN</b>												
0-4	185	175	360	173	169	342	3	3	6	9	3	12
5-9	151	133	284	62	51	113	83	74	157	6	8	14
10-14	140	120	260	1	2	3	138	117	255	1	1	2
15-19	88	82	170	1	-	1	87	82	169	-	-	-
20-24	114	127	241	-	-	-	111	127	238	3	-	3
25-29	340	366	706	2	-	2	335	362	697	3	4	7
30-34	370	319	689	-	-	-	361	313	674	9	6	15
35-39	185	135	320	-	-	-	182	130	312	3	5	8
40-44	158	99	257	-	-	-	155	96	251	3	3	6
45-49	109	87	196	-	-	-	104	84	188	5	3	8
50-54	93	69	162	-	-	-	92	63	155	1	6	7
55-59	34	32	66	-	-	-	34	28	62	-	4	4
60-64	25	23	48	-	-	-	22	19	41	3	4	7
65-	14	27	41	-	-	-	12	25	37	2	2	4
<b>SAMTLIGA</b>	<b>2006</b>	<b>1794</b>	<b>3800</b>	<b>239</b>	<b>222</b>	<b>461</b>	<b>1719</b>	<b>1523</b>	<b>3242</b>	<b>48</b>	<b>49</b>	<b>97</b>
<b>TYSKLAND, FÖRBUNDSREP</b>												
0-4	1015	961	1976	947	891	1838	63	65	128	5	5	10
5-9	1242	1120	2362	1044	963	2007	177	133	310	21	24	45
10-14	808	821	1629	625	615	1240	157	188	345	26	18	44
15-19	428	436	864	248	265	513	164	158	322	16	13	29
20-24	381	302	683	94	65	159	276	229	505	11	8	19
25-29	885	376	1261	24	15	39	845	345	1190	16	16	32
30-34	1859	718	2577	5	8	13	1757	664	2421	97	46	143
35-39	1369	876	2245	2	2	4	1309	852	2161	18	22	40
40-44	643	644	1287	2	-	2	602	617	1219	19	27	46
45-49	457	490	947	1	1	2	425	453	878	31	36	67
50-54	203	311	514	1	-	1	183	282	465	19	29	48
55-59	93	136	229	-	1	1	87	117	204	6	18	24
60-64	90	154	244	-	3	3	79	121	200	11	30	41
65-	200	343	543	1	10	11	156	281	437	43	52	95
<b>SAMTLIGA</b>	<b>9673</b>	<b>7688</b>	<b>17361</b>	<b>2994</b>	<b>2839</b>	<b>5833</b>	<b>6280</b>	<b>4505</b>	<b>10785</b>	<b>399</b>	<b>344</b>	<b>743</b>
<b>UNGERN</b>												
0-4	240	196	436	217	173	390	14	14	28	9	9	18
5-9	142	145	287	86	95	181	48	42	90	8	8	16
10-14	116	104	220	64	63	127	49	37	86	3	4	7
15-19	88	84	172	34	31	65	45	47	92	9	6	15
20-24	179	191	370	2	1	3	177	188	365	-	2	2
25-29	420	329	749	1	1	2	417	322	739	2	6	8
30-34	587	284	871	-	-	-	572	279	851	15	5	20
35-39	386	142	528	-	-	-	381	136	517	5	6	11
40-44	182	77	259	-	-	-	179	78	257	3	1	4
45-49	117	72	189	-	-	-	106	67	173	11	5	16
50-54	67	59	126	-	1	1	61	52	113	6	6	12
55-59	38	26	64	-	-	-	36	26	62	2	-	2
60-64	12	26	38	-	-	-	12	24	36	-	2	2
65-	16	44	60	-	-	-	14	42	56	2	2	4
<b>SAMTLIGA</b>	<b>2590</b>	<b>1779</b>	<b>4369</b>	<b>404</b>	<b>365</b>	<b>769</b>	<b>2111</b>	<b>1352</b>	<b>3463</b>	<b>75</b>	<b>62</b>	<b>137</b>
<b>ÖSTERRIKE</b>												
0-4	270	273	543	260	256	516	8	14	22	2	3	5
5-9	312	265	577	282	239	521	29	19	48	1	7	8
10-14	187	152	339	159	126	285	22	21	43	6	5	11
15-19	71	70	141	42	45	87	27	21	48	2	4	6
20-24	88	57	145	15	10	25	73	45	118	-	2	2
25-29	286	101	387	3	2	5	272	89	361	11	10	21
30-34	724	165	889	-	1	1	646	136	782	78	28	106
35-39	369	152	521	1	1	2	333	124	457	15	27	42
40-44	152	85	237	1	-	1	142	68	210	9	17	26
45-49	97	56	153	-	-	-	91	50	141	6	6	12
50-54	39	33	72	1	-	1	34	27	61	4	6	10
55-59	17	16	33	-	-	-	17	14	31	-	2	2
60-64	12	10	22	-	-	-	9	9	18	3	1	4
65-	4	22	26	-	2	2	2	16	18	2	4	6
<b>SAMTLIGA</b>	<b>2628</b>	<b>1457</b>	<b>4085</b>	<b>764</b>	<b>682</b>	<b>1446</b>	<b>1705</b>	<b>653</b>	<b>2358</b>	<b>159</b>	<b>122</b>	<b>281</b>

Tabell 13 (forts) Utlänningar efter kön, födelseland och medborgarskap den 1 november 1975

MEDBORGARSKAPSLAND	TOTALT			DRIV			FÖDDA I MEDBORGARSKAPSLANDET			ÖVRIGA		
				FÖDDA I SVERIGE								
	MÄN	KVINNOR	SUMMA	MÄN	KVINNOR	SUMMA	MÄN	KVINNOR	SUMMA	MÄN	KVINNOR	SUMMA
USA												
0-4	273	226	499	204	156	360	60	66	126	9	4	13
5-9	310	303	613	151	132	283	143	151	294	16	20	36
10-14	247	235	482	79	63	142	159	164	323	9	8	17
15-19	166	170	336	31	32	63	122	123	245	13	15	28
20-24	220	229	449	15	10	25	199	211	410	6	8	14
25-29	518	329	847	16	10	26	479	304	783	23	15	38
30-34	406	219	625	7	7	14	387	197	584	12	15	27
35-39	224	153	377	15	17	32	196	124	320	13	12	25
40-44	172	113	285	17	16	33	138	83	221	17	14	31
45-49	151	105	256	25	20	45	104	71	175	22	14	36
50-54	106	71	177	19	17	36	71	42	113	16	12	28
55-59	53	57	110	15	21	36	29	29	58	9	7	16
60-64	57	68	125	28	40	68	26	22	48	3	6	9
65-	579	550	1129	491	437	928	49	60	109	39	53	92
SAMTLIGA	3482	2828	6310	1113	978	2091	2162	1647	3809	207	203	410
SOVJETUNIONEN												
0-4	13	16	29	9	11	20	3	5	8	1	-	1
5-9	21	17	38	7	5	12	14	12	26	-	-	-
10-14	35	31	66	26	20	46	7	11	18	2	-	2
15-19	23	18	41	16	10	26	7	6	13	-	2	2
20-24	17	13	30	9	6	15	7	6	13	1	1	2
25-29	37	43	80	20	2	22	10	35	45	7	6	13
30-34	48	48	96	5	1	6	17	40	57	26	7	33
35-39	55	39	94	-	-	-	30	28	58	25	11	36
40-44	51	21	72	-	-	-	26	13	39	25	8	33
45-49	87	28	115	-	-	-	21	19	40	66	9	75
50-54	125	40	165	-	-	-	24	10	34	101	30	131
55-59	91	21	112	-	-	-	20	10	30	61	11	72
60-64	43	16	59	-	-	-	7	8	15	36	8	44
65-	28	45	73	-	-	-	14	19	33	14	26	40
SAMTLIGA	664	396	1060	92	55	147	207	222	429	365	119	484
ÖVRIGA LÄNDER												
0-4	3560	3951	7511	2199	2058	4257	1278	1797	3075	83	96	179
5-9	2059	2067	4126	972	938	1910	953	995	1948	134	134	268
10-14	1483	1399	2882	463	416	879	871	830	1701	149	153	302
15-19	1213	1191	2404	226	242	468	837	793	1630	150	156	306
20-24	2368	1822	4190	124	97	221	1891	1466	3357	333	259	592
25-29	4638	2526	7164	60	37	97	3915	2050	5965	663	439	1102
30-34	3871	1814	5685	22	20	42	3409	1540	4949	440	254	694
35-39	2731	1275	4006	7	4	11	2420	1095	3515	304	176	480
40-44	1668	767	2435	6	3	9	1442	633	2075	220	131	351
45-49	1088	689	1777	9	2	11	847	502	1349	232	145	417
50-54	713	548	1261	3	3	6	471	309	780	239	236	475
55-59	375	304	679	4	1	5	171	150	321	200	153	353
60-64	302	228	530	2	5	7	97	94	191	203	129	332
65-	283	330	613	21	6	27	106	197	303	156	127	283
SAMTLIGA	26332	18911	45243	4118	3832	7950	18708	12451	31159	3506	2628	6134
SAMTLIGA UTLÄNNINGAR												
0-4	23446	22687	46133	19549	18446	37995	3710	4052	7762	187	189	376
5-9	22398	21374	43772	13922	13136	27058	8144	7900	16044	332	338	670
10-14	17568	17089	34657	7164	6994	14158	10061	9759	19820	343	336	679
15-19	12724	13865	26589	3246	3488	6734	9175	10089	19264	303	288	591
20-24	16479	20705	37184	1364	1273	2637	14669	19041	33710	446	391	837
25-29	29426	28624	58050	563	459	1022	27971	27505	55476	892	660	1552
30-34	27512	20165	47677	244	205	449	26366	19390	45756	902	570	1472
35-39	21654	15149	36803	50	56	106	20978	14696	35674	626	397	1023
40-44	15118	11124	26242	48	43	91	14613	10763	25376	457	318	775
45-49	10947	8723	19670	60	73	133	10403	8251	18654	494	399	893
50-54	7405	5979	13384	38	80	118	6899	5441	12340	468	458	926
55-59	4150	3523	7673	41	66	107	3751	3155	6906	358	302	660
60-64	2524	2767	5291	42	88	130	2163	2402	4565	319	277	596
65-	3072	4460	7532	538	571	1109	2174	3408	5582	360	481	841
SAMTLIGA	214423	196234	410657	46869	44978	91847	161077	145852	306929	6477	5404	11881

Tabell 14 Utrikes födda personer efter kön, ålder (födelseår) och födelse land den 1 november 1975  
Foreign-born persons by sex, age (year of birth) and country of birth November 1, 1975

FÖDELSELAND	SAMTLIGA		0-4 ÅR		5-9 ÅR		10-14 ÅR		15-19 ÅR		20-24 ÅR		25-29 ÅR		30-34 ÅR	
	M	KV	M	KV	M	KV	M	KV	M	KV	M	KV	M	KV	M	KV
EUROPA																
DANMARK	48302	869	793	954	941	1042	944	903	928	2079	1660	2674	1984	2665	1984	
FINLAND	222147	1037	916	4228	4086	5924	5860	6666	6943	9896	12283	15973	18971	13126	13823	
ISLAND	1484	52	45	74	62	58	65	49	55	32	113	131	117	85	89	
NORGE	43842	300	276	444	440	493	489	597	625	835	1372	1397	2017	1651	1824	
BULGARIEN	792	2	5	13	6	10	13	12	14	20	32	67	40	99	57	
ESTLAND	16881	-	-	-	-	-	-	-	-	-	-	-	-	625	559	
FRANKRIKE	2826	40	30	54	56	63	47	43	55	141	90	272	148	221	115	
GREKLAND	14676	45	49	382	358	587	571	595	664	724	810	1212	892	1427	758	
ITALIEN	6222	46	38	49	47	108	81	104	113	180	112	460	176	699	185	
JUGOSLAVIEN	36956	99	113	816	751	1363	1254	1197	1369	1534	2546	3037	3014	3497	2270	
LETTLAND	2980	-	-	-	-	-	-	-	-	-	-	-	-	108	114	
NEDERLÄNDERNA	2950	18	17	33	37	58	35	44	55	57	62	168	109	225	144	
POLEN	14461	42	51	182	167	207	196	253	270	416	781	801	1418	490	747	
PORTUGAL	2105	17	10	58	57	87	80	76	74	146	88	203	99	171	127	
RUMANIEN	1536	7	4	19	9	18	10	17	13	24	31	79	63	96	55	
SCHWEIZ	1637	27	26	30	32	38	27	26	30	51	42	80	65	138	82	
SPANIEN	3816	28	37	46	54	62	66	99	78	136	98	415	174	441	211	
STORBRITANNIEN	6452	99	102	191	194	156	162	130	133	242	239	669	392	641	373	
TJECKOSLOVAKIEN	7228	4	7	97	82	160	143	114	102	133	153	413	418	584	517	
TYSKLAND, FÖRBUNDSREP	39543	116	121	311	261	335	367	357	352	613	578	1548	1088	2853	1745	
UNGERN	11807	16	16	55	44	58	46	113	90	443	437	702	552	979	567	
ÖSTERRIKE	7134	21	32	66	58	54	51	98	101	206	170	488	312	868	324	
ÖVRIGA EUROPA	1486	23	20	31	27	25	27	19	21	46	49	67	72	82	47	
HELA EUROPA	497263	2908	2708	8133	7769	10906	10534	11512	12085	18044	21746	30856	32161	31771	26717	
AFRIKA																
ALGERIET	362	1	4	5	2	4	1	2	4	18	12	92	10	87	5	
ARABREPUBLIKEN EGYPTEN	611	3	1	4	9	11	10	15	16	44	19	95	29	83	23	
ETIOPIEN	902	124	155	60	88	15	26	20	19	46	32	100	47	66	9	
MAROCKO	999	1	3	19	18	17	18	23	18	79	62	192	32	215	20	
TUNISIEN	466	1	6	3	5	3	2	2	4	61	14	161	13	99	1	
ÖVRIGA AFRIKA	2509	70	63	121	116	79	108	89	79	139	99	354	123	323	67	
HELA AFRIKA	5849	200	232	212	238	129	165	151	140	387	238	994	254	873	125	
NORDAMERIKA																
CANADA	1154	23	15	42	33	42	54	72	65	52	44	34	38	29	22	
USA	12593	100	92	238	244	289	289	269	265	292	302	561	364	470	251	
ÖVRIGA NORDAMERIKA	828	59	49	40	40	22	22	31	20	23	37	77	54	78	35	
HELA NORDAMERIKA	14575	182	156	320	317	353	365	372	350	367	383	672	456	577	308	
SYDAMERIKA																
BRASILIEN	843	40	40	44	44	41	39	40	26	38	43	60	80	49	55	
CHILE	1663	129	159	95	87	56	56	34	45	89	102	162	128	120	86	
URUGUAY	477	18	16	10	17	6	13	7	5	52	42	74	40	58	34	
ÖVRIGA SYDAMERIKA	2307	193	188	103	93	63	55	91	74	119	98	215	138	225	98	
HELA SYDAMERIKA	5290	380	403	252	241	166	163	172	150	298	285	511	396	452	273	
ASIEN																
INDIEN	2233	212	424	120	255	46	62	27	22	62	38	126	81	136	75	
IRAN	998	45	110	31	64	9	10	32	14	104	38	169	75	122	21	
ISRAEL	385	34	23	13	16	11	11	8	10	36	33	51	21	41	16	
JAPAN	1101	13	24	31	29	10	15	14	17	37	35	162	156	121	115	
JORDANIEN	326	4	3	9	8	6	8	2	10	23	27	72	23	69	6	
KOREA, REPUBLIKEN	3880	462	1406	365	1115	75	188	14	33	5	18	8	33	22	30	
PAKISTAN	469	21	36	20	46	10	10	14	12	50	13	81	22	55	12	
TURKIET	6143	89	80	218	239	367	355	390	318	402	320	421	275	412	225	
ÖVRIGA ASIEN	4070	327	419	119	115	58	104	72	85	161	155	432	224	386	184	
HELA ASIEN	19605	1207	2525	926	1887	592	763	573	521	880	677	1522	870	1364	684	
OCEANIEN	701	32	36	64	54	49	39	34	38	16	35	28	44	39	46	
SOVJETUNIONEN	7002	7	11	19	16	16	15	18	20	33	31	60	84	181	189	
OKÄNT	166	5	11	7	7	5	1	3	2	6	2	4	5	13	8	
SAMTLIGA	550451	4921	6082	9933	10529	12216	12045	12835	13306	20031	23397	34647	34260	35270	28350	

35-39 RR		40-44 RR		45-49 RR		50-54 RR		55-59 RR		60-64 RR		65-69 RR		70-74 RR		75-W RR	
M	KV	M	KV	M	KV	M	KV	M	KV	M	KV	M	KV	M	KV	M	KV
2252	1714	2687	1962	2995	2680	3028	2060	1896	1357	1024	873	646	636	366	527	406	773
12451	13865	9476	11962	7269	9615	5075	7873	3257	5636	2235	4700	1305	3034	630	1727	508	1907
60	44	49	37	35	33	29	27	11	16	10	7	4	8	2	4	1	10
1497	1495	1471	2020	1530	3218	2539	3832	2029	2802	928	1718	548	1220	550	1256	604	1775
82	31	57	27	49	22	36	22	15	6	11	9	6	8	6	6	4	5
780	752	659	687	932	800	1460	1103	885	801	909	1035	834	965	727	748	632	1018
158	128	153	121	147	132	106	99	51	55	44	44	25	40	17	34	22	75
1434	732	987	617	574	361	215	137	90	90	60	88	24	67	22	46	16	42
717	237	507	218	460	243	445	213	183	116	139	86	73	63	36	34	34	50
3591	2032	2219	1424	1249	972	614	574	242	244	184	280	83	176	48	94	22	78
105	103	85	87	136	80	222	202	147	123	225	200	209	164	144	159	130	232
235	145	246	136	247	129	199	126	80	79	59	60	27	35	20	20	20	25
465	571	366	449	555	636	793	1063	605	665	518	502	301	287	133	177	96	258
188	127	120	88	76	62	44	32	8	13	2	13	2	14	1	8	5	9
127	72	79	67	77	93	104	146	46	60	43	46	25	31	18	14	17	26
115	64	133	78	129	93	79	62	31	26	28	18	20	15	10	14	15	13
395	191	289	171	187	144	119	95	42	46	30	25	9	23	13	18	4	20
449	249	283	196	211	217	133	164	76	115	86	113	62	89	31	84	43	128
362	291	365	259	450	318	435	384	190	177	179	201	128	160	108	124	57	93
2614	2822	1904	3451	1877	3253	1279	2295	858	1139	912	1163	811	1098	528	887	535	1472
1367	529	925	499	797	574	628	517	327	302	278	247	172	171	71	100	49	136
512	296	397	330	428	349	256	323	171	146	138	157	148	221	70	135	66	142
85	57	80	69	93	63	89	81	37	31	43	29	24	43	14	27	16	49
30041	26492	23537	24955	20553	24087	17927	21430	11277	14045	8085	11584	5486	8568	3565	6243	3302	8236
55	-	33	2	17	1	3	-	2	-	-	-	1	-	-	-	-	1
75	13	39	16	30	8	21	8	4	4	6	8	3	3	3	3	1	4
35	7	14	7	9	7	1	-	2	2	1	-	2	3	-	2	2	1
174	14	58	5	22	1	2	1	3	1	1	-	-	-	-	-	-	-
44	2	19	4	7	1	6	-	2	1	1	-	3	1	-	-	-	-
223	61	93	41	62	40	25	20	19	12	12	11	12	12	8	8	8	12
606	97	256	75	147	58	58	29	32	20	21	19	21	19	11	13	11	18
25	27	79	59	79	85	32	33	25	35	29	29	12	27	3	5	2	3
264	174	378	310	701	702	433	421	441	521	446	547	465	607	353	521	420	863
53	25	44	15	26	11	15	14	9	9	6	5	2	2	-	-	2	3
342	226	501	384	806	798	480	468	475	565	481	581	479	636	356	526	424	869
37	39	6	18	18	16	9	12	8	6	7	7	-	1	2	3	8	7
79	63	49	34	12	15	10	9	10	12	3	8	3	1	1	3	-	3
18	14	7	4	8	8	7	6	1	5	1	2	1	1	-	-	-	2
127	74	61	50	50	49	21	28	13	23	9	10	7	11	2	6	6	7
261	190	123	106	88	88	47	55	32	46	20	27	11	14	5	12	14	19
135	47	93	31	47	31	28	27	19	20	17	5	6	10	7	6	5	13
56	25	29	11	15	8	9	7	4	4	6	4	2	7	2	1	1	3
27	9	11	4	4	3	1	-	-	-	2	-	-	-	-	-	-	-
72	74	27	46	18	35	6	15	7	6	2	2	1	2	1	1	1	6
34	5	7	1	4	-	-	3	-	-	2	-	-	-	-	-	-	-
23	15	18	17	6	11	3	2	1	3	1	1	-	3	-	1	1	-
38	5	15	1	4	1	-	-	2	-	-	-	-	-	-	-	1	-
442	218	362	131	213	110	126	78	44	56	35	54	20	47	16	30	14	36
241	121	157	68	121	75	86	70	50	49	34	38	34	26	16	13	12	18
1068	519	719	310	432	274	259	202	127	138	99	104	63	95	42	52	35	76
24	24	6	12	10	22	4	5	4	10	6	3	-	3	2	2	3	7
226	259	213	197	359	337	445	403	428	415	442	417	295	390	267	340	267	602
9	4	6	2	4	2	5	5	-	4	4	8	3	7	8	2	3	11
32577	27811	25361	26041	22399	25666	19225	22597	12375	15243	9158	12743	6358	9732	4256	7190	4059	9838

**Tabell 15 Utrikes födda personer efter födelseland (samtliga länder) och kön den 1 november 1975**  
**Foreign-born persons by country of birth (all countries) and sex November 1, 1975**

FÖDELSELAND	M	KV	SUMMA	FÖDELSELAND	M	KV	SUMMA	FÖDELSELAND	M	KV	SUMMA
EUROPA				MAROCKO	806	193	999	ASIEN			
DANMARK	26486	21816	48302	MAURETANIEN	3	-	3	AFGHANISTAN	11	16	27
FINLAND	99046	123101	222147	MAURITIUS	8	6	14	BAHRAIN	9	1	10
ISLAND	732	752	1484	MOCAMBIQUE	-	-	-	BANGLADESH	32	50	82
NORGE	17463	26379	43842	NAMIBIA	3	1	4	BHUTAN	-	-	-
ALBANIEN	143	33	176	NIGER	1	-	1	BURMA	11	7	18
ANDORRA	-	-	-	NIGERIA	119	17	136	CAMBODJA	7	3	10
BELGIEN	308	363	671	PAPUA NYA GUINEA	-	-	-	CYPERN	118	84	202
BULGARIEN	489	303	792	RUANDA	1	3	4	FILIPPINERNA	113	105	218
DANZIG	17	19	36	SAO TOME OCH PRINCIPE	-	-	-	FÖRENADE ARABEMIRATEN	1	-	1
ESTLAND	8443	8438	16881	SENEGAL	34	12	46	INDIEN	1086	1147	2233
FRANKRIKE	1557	1269	2826	SIERRA LEONE	28	1	29	INDONESIEN	200	120	320
GREKLAND	5394	6282	14676	SOMALIA	20	8	28	IRAK	121	40	161
IRLAND	99	109	208	SUDAN	59	8	67	IRAN	636	362	998
ITALIEN	4240	1982	6222	SWAZILAND	-	-	-	ISRAEL	239	146	385
JUGOSLAVIEN	19795	17161	36956	SYDAFRIKA	342	257	599	JAPAN	523	578	1101
LETTLAND	1511	1469	2980	SYDRHODESIA	3	-	3	JEMEN	8	2	10
LIECHTENSTEIN	-	1	1	TANZANIA	93	55	148	JORDANIEN	232	94	326
LITAUEN	149	130	279	TCHAD	-	-	-	KINA, FOLKREPUBLICEN	444	371	815
LUXEMBURG	7	13	20	TOGO	1	-	1	KINA (TAIWAN)	17	28	45
MALTA	20	11	31	TUNISIEN	412	54	466	KOREA, DEM FOLKREP	-	1	1
MONACO	8	3	11	UGANDA	276	222	498	KOREA, REPUBLIKEN	1004	2876	3880
NEDERLÄNDERNA	1736	1214	2950	ZAIRE	45	34	79	KUWAIT	8	1	9
POLEN	6223	8238	14461	ZAMBIA	-	1	1	LAOS	2	-	2
PORTUGAL	1204	901	2105	ZAMBIA	1	-	1	LIBANON	296	190	486
RUMÄNIEN	796	740	1536	ZAMBIA	1	-	1	MALAYSIA	93	34	127
SAN MARINO	-	-	-	ZAMBIA	1	-	1	MALDIVERNA	1	-	1
SCHWEIZ	950	687	1637	ZAMBIA	1	-	1	MONGOLIET	2	1	3
SPANIEN	2365	1451	3816	ZAMBIA	1	-	1	NEPAL	3	1	4
STORBRIANNIEN	3502	2950	6452	ZAMBIA	1	-	1	OMAN	3	1	4
TJECKOSLOVAKIEN	3779	3449	7228	ZAMBIA	1	-	1	PAKISTAN	311	158	469
TYSKLAND, DEM REP	23	30	53	ZAMBIA	1	-	1	PALESTINA	171	37	208
TYSKLAND, FÖRBUNDSREP	17451	22092	39543	ZAMBIA	1	-	1	QATAR	-	-	-
UNGERN	6980	4827	11807	ZAMBIA	1	-	1	SAUDIARABIEN	2	2	4
VATIKANSTATEN	-	-	-	ZAMBIA	1	-	1	SIKKIM	-	1	1
ÖSTERRIKE	3987	3147	7134	ZAMBIA	1	-	1	SINGAPORE	21	18	39
HELA EUROPA	237903	259360	497263	ZAMBIA	1	-	1	SRI LANKA	141	170	311
				ZAMBIA	1	-	1	SYDJEMEN	1	-	1
				ZAMBIA	1	-	1	SYRIEN	209	125	334
				ZAMBIA	1	-	1	THAILAND	203	311	514
				ZAMBIA	1	-	1	TURKIET	3571	2572	6143
				ZAMBIA	1	-	1	VIETNAM, DEM REP	4	2	6
				ZAMBIA	1	-	1	VIETNAM, REP	54	42	96
				ZAMBIA	1	-	1	HELA ASIEN	9908	9697	19605
AFRIKA				ZAMBIA	1	-	1	OCEANIEN			
ALGERIET	320	42	362	ZAMBIA	1	-	1	AUSTRALIEN	277	310	587
ANGOLA	-	-	-	ZAMBIA	1	-	1	FIJI	1	2	3
ARABREPUBLICEN EGYPTEN	437	174	611	ZAMBIA	1	-	1	NAURU	-	-	-
BOTSWANA	1	-	1	ZAMBIA	1	-	1	NYA ZEELAND	43	68	111
BURUNDI	1	3	4	ZAMBIA	1	-	1	TONGA	-	-	-
CENTRALAFRIKANSKA REP	1	-	1	ZAMBIA	1	-	1	VÄSTRA SAMOA	-	-	-
COMORERNA	-	-	-	ZAMBIA	1	-	1	HELA OCEANIEN	321	380	701
DAHOMÉY	1	-	1	ZAMBIA	1	-	1	SOVJETUNIONEN	3276	3726	7002
EKVATORIALGUINEA	-	1	1	ZAMBIA	1	-	1	OKINT	85	81	166
ELFENBENSKUSTEN	11	1	12	ZAMBIA	1	-	1	SAMTLIGA	265621	284830	550451
ETIOPIEN	497	405	902	ZAMBIA	1	-	1				
GABON	16	13	29	ZAMBIA	1	-	1				
GAMBIA	179	28	207	ZAMBIA	1	-	1				
GHANA	70	13	83	ZAMBIA	1	-	1				
GUINEA	19	3	22	ZAMBIA	1	-	1				
GUINEA-BISSAU	-	-	-	ZAMBIA	1	-	1				
KAMERUN	15	3	18	ZAMBIA	1	-	1				
KAP VERDE	-	-	-	ZAMBIA	1	-	1				
KENYA	119	67	186	ZAMBIA	1	-	1				
KONGO, FOLKREPUBLICEN	17	10	27	ZAMBIA	1	-	1				
LESOTHO	4	-	4	ZAMBIA	1	-	1				
LIBERIA	101	101	202	ZAMBIA	1	-	1				
LIBYEN	18	1	19	ZAMBIA	1	-	1				
MADAGASKAR	7	2	9	ZAMBIA	1	-	1				
MALAWI	6	1	7	ZAMBIA	1	-	1				
MALI	14	-	14	ZAMBIA	1	-	1				

Tabell 16 Utrikes födda personer efter kön, medborgarskap och födelse land den 1 november 1975  
Foreign-born persons by sex, citizenship and country of birth November 1, 1975

FÖDELSELAND ÅLDER	TOTALT			ÖKRAV SVENSKA MEDBORGARE			MEDBORGARE I FÖDELSELANDET			ÖVRIGA		
	MÄN	KVINNOR	SUMMA	MÄN	KVINNOR	SUMMA	MÄN	KVINNOR	SUMMA	MÄN	KVINNOR	SUMMA
<b>DANMARK</b>												
0-4	869	793	1662	42	35	77	806	734	1540	21	24	45
5-9	954	941	1895	60	50	110	865	860	1725	29	31	60
10-14	1042	944	1986	141	137	278	884	792	1676	17	15	32
15-19	903	928	1831	240	222	462	652	695	1347	11	11	22
20-24	2079	1660	3739	431	372	803	1639	1276	2915	9	12	21
25-29	2674	1984	4658	495	453	948	2174	1522	3696	5	9	14
30-34	2665	1984	4649	493	528	1021	2165	1445	3610	7	11	18
35-39	2252	1714	3966	650	638	1288	1595	1073	2668	7	3	10
40-44	2687	1962	4649	1046	1013	2059	1633	945	2578	8	4	12
45-49	2995	2680	5675	1397	1796	3193	1596	877	2473	2	7	9
50-54	3028	2060	5088	1635	1514	3149	1390	541	1931	3	5	8
55-59	1896	1357	3253	1043	1037	2080	848	310	1158	5	10	15
60-64	1024	873	1897	606	652	1258	417	217	634	1	4	5
65-	1418	1936	3354	994	1690	2684	418	235	653	6	11	17
SAMTLIGA	26486	21816	48302	9273	10137	19410	17082	11522	28604	131	157	288
<b>FINLAND</b>												
0-4	1037	916	1953	36	40	76	996	868	1864	5	8	13
5-9	4228	4084	8314	181	174	355	4031	3902	7933	16	10	26
10-14	5924	5860	11784	635	654	1289	5277	5192	10469	12	14	26
15-19	8666	6943	13609	1777	1459	3236	4878	5476	10354	11	8	19
20-24	9886	12283	22169	2841	2026	4867	7036	10250	17286	9	7	16
25-29	15973	18971	34944	2982	3354	6336	12977	15598	28575	14	19	33
30-34	13126	13823	26949	3030	4069	7099	10076	9727	19803	20	27	47
35-39	12451	13865	26316	4380	6741	11121	8052	7076	15128	19	48	67
40-44	9476	11962	21438	3496	6950	10446	5967	4993	10960	13	19	32
45-49	7269	9615	16884	2925	5891	8816	4330	3695	8025	14	29	43
50-54	5075	7873	12948	2340	5290	7630	2727	2565	5292	8	18	26
55-59	3257	5636	8893	1740	4024	5764	1515	1600	3115	2	12	14
60-64	2235	4700	6935	1304	3454	4758	925	1239	2164	6	7	13
65-	2443	6568	9011	1550	4932	6482	881	1611	2492	12	25	37
SAMTLIGA	99046	123101	222147	29217	49058	78275	69668	73792	143460	161	251	412
<b>NORGE</b>												
0-4	300	276	576	48	43	91	240	224	464	12	9	21
5-9	444	440	884	58	60	118	365	368	731	23	12	35
10-14	493	489	982	104	87	191	367	390	757	22	12	34
15-19	597	625	1222	158	131	289	423	483	906	16	11	27
20-24	835	1372	2207	202	218	420	630	1146	1776	3	8	11
25-29	1397	2017	3414	324	370	694	1064	1642	2706	9	5	14
30-34	1651	1824	3475	384	490	874	1252	1324	2576	15	10	25
35-39	1497	1495	2992	460	556	1016	1034	936	1970	3	3	6
40-44	1471	2020	3491	513	1093	1606	948	924	1872	10	3	13
45-49	1580	3218	4798	793	2291	3084	780	916	1696	7	11	18
50-54	2539	3832	6371	1680	3127	4807	849	687	1536	10	18	28
55-59	2029	2802	4831	1449	2322	3771	574	469	1043	6	11	17
60-64	928	1718	2646	658	1475	2133	267	235	502	3	8	11
65-	1702	4251	5953	1423	3889	5312	260	346	606	19	16	35
SAMTLIGA	17463	26379	43842	8254	16152	24406	9051	10090	19141	158	137	295
<b>ESTLAND</b>												
0-4	-	-	-	-	-	-	-	-	-	-	-	-
5-9	-	-	-	-	-	-	-	-	-	-	-	-
10-14	-	-	-	-	-	-	-	-	-	-	-	-
15-19	-	-	-	-	-	-	-	-	-	-	-	-
20-24	-	-	-	-	-	-	-	-	-	-	-	-
25-29	-	-	-	-	-	-	-	-	-	-	-	-
30-34	625	559	1184	593	548	1141	-	-	-	32	11	43
35-39	780	752	1532	744	742	1486	-	-	-	36	10	46
40-44	659	687	1346	617	672	1289	-	-	-	42	15	57
45-49	932	800	1732	835	779	1614	-	-	-	97	21	118
50-54	1460	1103	2563	1321	1057	2378	-	-	-	139	46	185
55-59	885	801	1686	813	782	1595	-	-	-	72	19	91
60-64	909	1005	1914	856	983	1839	-	-	-	53	22	75
65-	2193	2731	4924	2157	2690	4847	-	-	-	36	41	77
SAMTLIGA	8443	8438	16881	7936	8253	16189	-	-	-	507	185	692

Tabell 16 (forts) Utrikes födda personer efter kön, medborgarskap och födelse land den 1 november 1975

FÖDELSELAND	TOTALT			DÄRAV			MEDBORGARE I			ÖVRIGA		
				SVENSKA MEDBORGARE			FÖDELSELANDET					
	MÄN	KVINNOR	SUMMA	MÄN	KVINNOR	SUMMA	MÄN	KVINNOR	SUMMA	MÄN	KVINNOR	SUMMA
<b>GREKLAND</b>												
0-4	45	49	94	1	-	1	43	49	92	1	-	1
5-9	382	358	740	16	11	27	361	347	708	5	-	5
10-14	587	571	1158	40	27	67	545	543	1088	2	1	3
15-19	595	664	1259	15	18	33	580	646	1226	-	-	-
20-24	724	810	1534	17	16	33	705	791	1496	2	3	5
25-29	1212	892	2104	21	10	31	1183	870	2053	8	12	20
30-34	1427	758	2185	45	16	61	1367	733	2100	15	9	24
35-39	1434	732	2166	111	32	143	1314	688	2002	9	12	21
40-44	987	617	1604	85	36	121	896	576	1472	6	5	11
45-49	574	361	935	32	19	51	534	334	868	8	8	16
50-54	215	137	352	27	16	43	184	116	300	4	5	9
55-59	90	90	180	10	6	16	77	82	159	3	2	5
60-64	60	88	148	6	5	11	51	83	134	3	-	3
65-	62	155	217	13	6	19	46	146	192	3	3	6
SAMTLIGA	8394	6282	14676	439	218	657	7886	6004	13890	69	60	129
<b>ITALIEN</b>												
0-4	46	38	84	9	6	15	19	21	40	18	11	29
5-9	49	47	96	12	12	24	28	18	46	9	17	26
10-14	108	81	189	37	28	65	45	36	81	26	17	43
15-19	104	113	217	44	43	87	50	61	111	10	9	19
20-24	180	112	292	34	34	68	139	78	217	7	-	7
25-29	460	176	636	67	68	135	387	105	492	6	3	9
30-34	699	185	884	117	58	175	570	120	690	12	7	19
35-39	717	207	924	150	84	234	558	118	676	9	5	14
40-44	507	218	725	168	87	255	337	127	464	2	4	6
45-49	460	243	703	214	123	337	244	117	361	2	3	5
50-54	445	213	658	209	81	290	230	130	360	6	2	8
55-59	183	116	299	81	65	146	101	48	149	1	3	4
60-64	139	86	225	79	43	122	59	42	101	1	1	2
65-	143	147	290	93	81	174	48	63	111	2	3	5
SAMTLIGA	4240	1982	6222	1314	813	2127	2815	1084	3899	111	85	196
<b>JUGOSLAVIEN</b>												
0-4	99	113	212	18	21	39	79	91	170	2	1	3
5-9	816	751	1567	36	31	67	776	717	1493	4	3	7
10-14	1363	1254	2617	61	58	119	1294	1184	2478	8	12	20
15-19	1197	1369	2566	107	124	231	1068	1235	2303	22	10	32
20-24	1534	2546	4080	122	95	217	1389	2429	3818	23	22	45
25-29	3037	3014	6051	132	130	262	2872	2856	5728	33	28	61
30-34	3497	2270	5767	543	205	748	2905	2034	4939	49	31	80
35-39	3591	2002	5593	619	228	847	2926	1738	4664	46	36	82
40-44	2219	1424	3643	407	197	604	1773	1204	2977	39	23	62
45-49	1249	972	2221	287	187	474	925	764	1689	37	21	58
50-54	614	574	1188	173	130	303	426	430	856	15	14	29
55-59	242	244	486	80	50	130	154	191	345	8	3	11
60-64	184	280	464	58	44	102	123	231	354	3	5	8
65-	153	348	501	43	52	95	103	290	393	7	6	13
SAMTLIGA	19795	17161	36956	2686	1552	4238	16813	15394	32207	296	215	511
<b>POLEN</b>												
0-4	42	51	93	11	16	27	29	33	62	2	2	4
5-9	182	167	349	31	26	57	130	113	243	21	28	49
10-14	207	196	403	34	23	57	139	149	288	34	24	58
15-19	253	270	523	46	38	84	167	183	350	40	49	89
20-24	416	781	1197	65	58	123	196	607	803	155	116	271
25-29	801	1418	2219	103	134	237	411	1051	1462	287	233	520
30-34	490	747	1237	104	161	265	327	533	860	59	53	112
35-39	465	571	1036	152	159	311	277	380	657	36	32	68
40-44	366	449	815	171	133	304	168	278	446	27	38	65
45-49	555	636	1191	367	358	725	148	195	343	40	83	123
50-54	793	1063	1856	634	806	1440	87	134	221	72	123	195
55-59	605	665	1270	444	524	968	56	59	115	105	82	187
60-64	518	502	1020	357	374	731	40	45	85	121	83	204
65-	530	722	1252	425	608	1033	27	54	81	78	60	138
SAMTLIGA	6223	8238	14461	2944	3418	6362	2202	3814	6016	1077	1006	2083



Tabell 16 (forts) Utrikes födda personer efter kön, medborgarskap och födelse land den 1 november 1975

FÖDELSELAND	TOTALT			DKRAV			MEDBORGARE I			ÖVRIGA		
				SVENSKA MEDBORGARE			FÖDELSELANDET					
	MÄN	KVINNOR	SUMMA	MÄN	KVINNOR	SUMMA	MÄN	KVINNOR	SUMMA	MÄN	KVINNOR	SUMMA
<b>STORBRITANNIEN</b>												
0-4	99	102	201	26	25	51	69	68	137	4	9	13
5-9	191	194	385	35	36	71	143	149	292	13	9	22
10-14	156	162	318	37	48	85	107	105	212	12	9	21
15-19	130	133	263	54	46	100	68	80	148	8	7	15
20-24	242	239	481	33	38	71	201	192	393	8	9	17
25-29	669	392	1061	24	28	52	630	354	984	15	10	25
30-34	641	373	1014	46	54	100	555	305	860	40	14	54
35-39	449	249	698	52	43	95	371	198	569	26	8	34
40-44	283	196	479	57	55	112	207	130	337	19	11	30
45-49	211	217	428	55	100	155	148	107	255	8	10	18
50-54	133	164	297	59	105	164	70	53	123	4	6	10
55-59	76	115	191	40	88	128	32	22	54	4	5	9
60-64	86	113	199	55	97	152	29	13	42	2	3	5
65-	136	301	437	93	273	366	38	23	61	5	5	10
SAMTLIGA	3502	2950	6452	666	1036	1702	2668	1799	4467	168	115	283
<b>TJECKOSLOVAKIEN</b>												
0-4	4	7	11	1	4	5	3	3	6	-	-	-
5-9	97	82	179	7	3	10	83	74	157	7	5	12
10-14	160	143	303	14	22	36	138	117	255	8	4	12
15-19	114	102	216	25	16	41	87	82	169	2	4	6
20-24	133	153	286	19	14	33	111	127	238	3	12	15
25-29	413	438	851	55	60	115	335	362	697	23	16	39
30-34	584	517	1101	162	179	341	361	313	674	61	25	86
35-39	362	291	653	147	145	292	182	130	312	33	16	49
40-44	365	259	624	187	150	337	155	96	251	23	13	36
45-49	450	318	768	313	215	528	104	84	188	33	19	52
50-54	435	384	819	323	300	623	92	63	155	20	21	41
55-59	190	177	367	151	141	292	34	28	62	5	8	13
60-64	179	201	380	145	167	312	22	19	41	12	15	27
65-	293	377	670	260	325	585	12	25	37	21	27	48
SAMTLIGA	3779	3449	7228	1809	1741	3550	1719	1523	3242	251	185	436
<b>TYSKLAND FÖRBUNDSREP</b>												
0-4	116	121	237	33	36	69	63	65	128	20	20	40
5-9	311	261	572	100	97	197	177	133	310	34	31	65
10-14	335	367	702	138	127	265	157	188	345	40	52	92
15-19	357	352	709	178	176	354	164	158	322	15	18	33
20-24	613	578	1191	315	337	652	276	229	505	22	12	34
25-29	1548	1088	2636	649	684	1333	845	345	1190	54	59	113
30-34	2853	1745	4598	1006	998	2004	1757	664	2421	90	83	173
35-39	2614	2822	5436	1265	1924	3187	1309	852	2161	42	46	88
40-44	1904	3451	5355	1282	2796	4078	602	617	1219	20	38	58
45-49	1877	3253	5130	1416	2759	4175	425	453	878	36	41	77
50-54	1279	2295	3574	1071	1979	3050	183	282	465	25	34	59
55-59	858	1139	1997	748	1004	1752	87	117	204	23	18	41
60-64	912	1163	2075	814	1021	1835	79	121	200	19	21	40
65-	1874	3457	5331	1685	3117	4802	156	281	437	33	59	92
SAMTLIGA	17451	22092	39543	10698	17055	27753	6280	4505	10785	473	532	1005
<b>UNGERN</b>												
0-4	16	16	32	2	1	3	14	14	28	-	1	1
5-9	55	44	99	5	2	7	48	42	90	2	-	2
10-14	58	46	104	8	5	13	49	37	86	1	4	5
15-19	113	90	203	67	40	107	45	47	92	1	3	4
20-24	443	437	880	259	244	503	177	188	365	7	5	12
25-29	702	552	1254	269	215	484	417	322	739	16	15	31
30-34	979	567	1546	371	276	647	572	279	851	36	12	48
35-39	1367	529	1896	959	382	1341	381	136	517	27	11	38
40-44	925	499	1424	725	418	1143	179	76	255	21	5	26
45-49	797	574	1371	673	494	1167	106	67	173	18	13	31
50-54	628	517	1145	559	455	1014	61	52	113	8	10	18
55-59	327	302	629	284	270	554	36	26	62	7	6	13
60-64	278	247	525	263	219	482	12	24	36	3	4	7
65-	292	407	699	276	356	632	14	42	56	2	6	11
SAMTLIGA	6980	4827	11807	4720	3377	8097	2111	1352	3463	149	98	247

Tabell 16 (forts) Utrikes födda personer efter kön, medborgarskap och födelse land den 1 november 1975

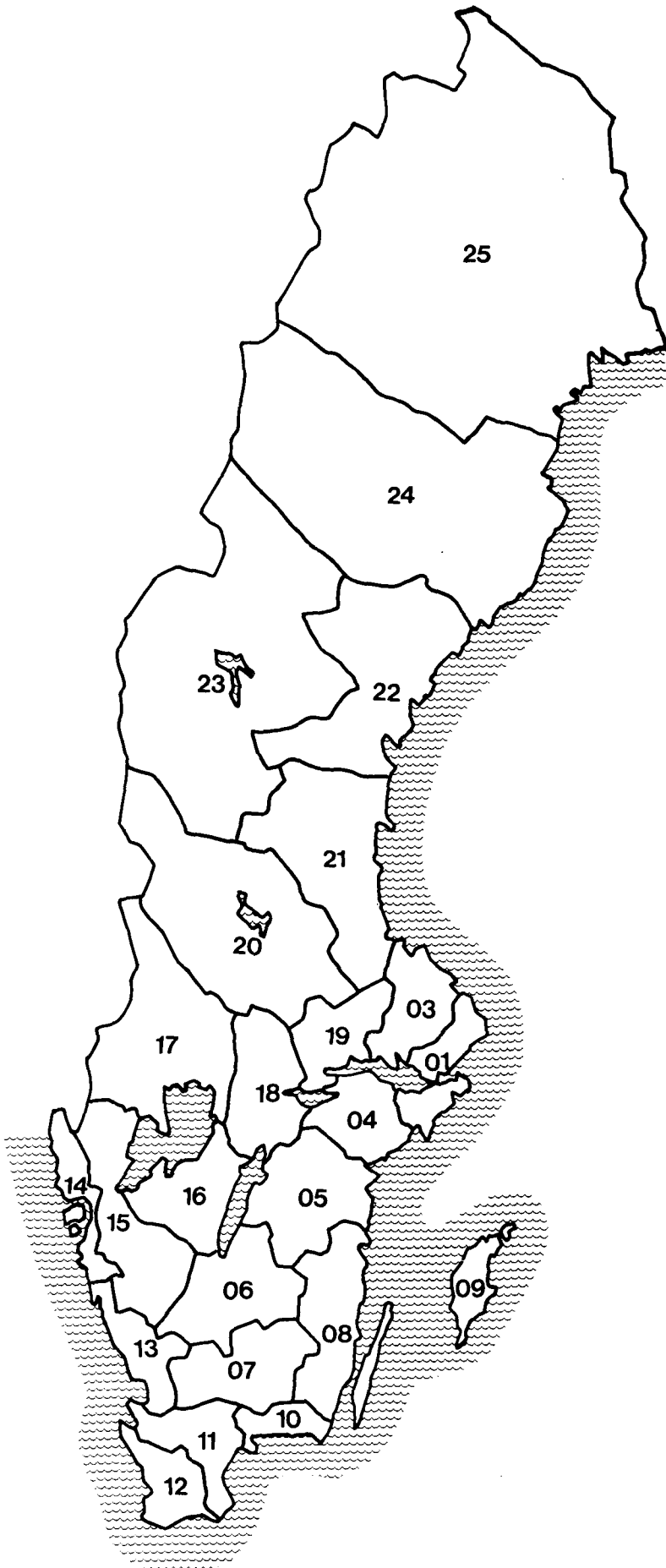
FÖDELSELAND	TOTALT			DRÄV								
				SVENSKA		MEDBORGARE		MEDBORGARE I		ÖVRIGA		
	ÅLDER	MÄN	KVINNOR	SUMMA	MÄN	KVINNOR	SUMMA	MÄN	KVINNOR	SUMMA	MÄN	KVINNOR
<b>ÖSTERRIKE</b>												
0-4	21	32	53	6	8	14	8	14	22	7	10	17
5-9	66	58	124	10	16	26	29	19	48	27	23	50
10-14	54	51	105	26	19	45	22	21	43	6	11	17
15-19	98	101	199	59	73	132	27	21	48	12	7	19
20-24	206	170	376	123	123	246	73	45	118	10	2	12
25-29	488	312	800	197	212	409	272	89	361	19	11	30
30-34	868	324	1192	185	168	353	646	136	782	37	20	57
35-39	512	296	808	172	161	333	333	124	457	7	11	18
40-44	397	330	727	251	257	508	142	68	210	4	5	9
45-49	428	349	777	325	291	616	91	50	141	12	8	20
50-54	256	323	579	214	287	501	34	27	61	8	9	17
55-59	171	146	317	152	125	277	17	14	31	2	7	9
60-64	138	157	295	126	138	264	9	9	18	3	10	13
65-	284	498	782	271	469	740	2	16	18	11	13	24
<b>SAMTLIGA</b>	<b>3987</b>	<b>3147</b>	<b>7134</b>	<b>2117</b>	<b>2347</b>	<b>4464</b>	<b>1705</b>	<b>653</b>	<b>2358</b>	<b>165</b>	<b>147</b>	<b>312</b>
<b>USA</b>												
0-4	100	92	192	36	24	60	60	66	126	4	2	6
5-9	238	244	482	82	79	161	143	151	294	13	14	27
10-14	289	289	578	114	113	227	159	164	323	16	12	28
15-19	269	265	534	132	128	260	122	123	245	15	14	29
20-24	292	302	594	89	80	169	199	211	410	4	11	15
25-29	561	364	925	72	57	129	479	304	783	10	3	13
30-34	470	251	721	78	53	131	387	197	584	5	1	6
35-39	264	174	438	65	48	113	196	124	320	3	2	5
40-44	378	310	688	234	223	457	138	83	221	6	4	10
45-49	701	702	1403	588	615	1203	104	71	175	9	16	25
50-54	433	421	854	361	374	735	71	42	113	1	5	6
55-59	441	521	962	398	486	884	29	29	58	14	6	20
60-64	446	547	993	416	521	937	26	22	48	4	4	8
65-	1238	1991	3229	1183	1925	3108	49	60	109	6	6	12
<b>SAMTLIGA</b>	<b>6120</b>	<b>6473</b>	<b>12593</b>	<b>3848</b>	<b>4726</b>	<b>8574</b>	<b>2162</b>	<b>1647</b>	<b>3809</b>	<b>110</b>	<b>100</b>	<b>210</b>
<b>SOVJETUNIONEN</b>												
0-4	7	11	18	1	1	2	3	5	8	3	5	8
5-9	19	16	35	3	-	3	14	12	26	2	4	6
10-14	16	15	31	8	3	11	7	11	18	1	1	2
15-19	18	20	38	6	9	15	7	6	13	5	5	10
20-24	33	31	64	4	6	10	7	6	13	22	19	41
25-29	60	84	144	12	9	21	10	35	45	38	40	78
30-34	181	189	370	89	78	167	17	40	57	75	71	146
35-39	226	259	485	158	203	361	30	28	58	38	28	66
40-44	213	197	410	170	161	331	26	13	39	17	23	40
45-49	359	337	696	322	287	609	21	19	40	16	31	47
50-54	445	403	848	395	327	722	24	10	34	26	66	92
55-59	428	415	843	376	360	736	20	10	30	32	45	77
60-64	442	417	859	408	367	775	7	8	15	27	42	69
65-	829	1332	2161	759	1230	1989	14	19	33	56	83	139
<b>SAMTLIGA</b>	<b>3276</b>	<b>3726</b>	<b>7002</b>	<b>2711</b>	<b>3041</b>	<b>5752</b>	<b>207</b>	<b>222</b>	<b>429</b>	<b>358</b>	<b>463</b>	<b>821</b>
<b>ÖVRIGA LÄNDER</b>												
0-4	2120	3465	5585	753	1581	2334	1278	1797	3075	89	87	176
5-9	1901	2840	4741	816	1691	2507	953	995	1948	132	154	286
10-14	1424	1577	3001	415	595	1010	871	830	1701	138	152	290
15-19	1421	1331	2752	449	407	856	837	793	1630	135	131	266
20-24	2415	1923	4338	362	305	667	1891	1466	3357	162	152	314
25-29	4652	2558	7210	383	312	695	3915	2050	5965	354	196	550
30-34	4514	2234	6748	755	509	1264	3409	1540	4949	350	185	535
35-39	3596	1853	5449	893	633	1526	2420	1095	3515	283	125	408
40-44	2524	1460	3984	884	719	1603	1442	633	2075	198	108	306
45-49	1962	1391	3353	971	812	1783	847	502	1349	144	77	221
50-54	1447	1235	2682	858	850	1708	471	309	780	118	76	194
55-59	697	717	1414	457	502	959	171	150	321	69	65	134
60-64	680	646	1326	525	504	1029	97	94	191	58	48	106
65-	1093	1539	2632	914	1230	2144	106	197	303	63	112	175
<b>SAMTLIGA</b>	<b>30436</b>	<b>24769</b>	<b>55205</b>	<b>9435</b>	<b>10650</b>	<b>20085</b>	<b>18708</b>	<b>12451</b>	<b>31159</b>	<b>2298</b>	<b>1668</b>	<b>3961</b>

Tabell 16 (forts) Utrikes födda personer efter kön, medborgarskap och födelse land den 1 november 1975

FÖDELSELAND ÅLDER	TOTALT			BÄRAV SVENSKA MEDBORGARE		MEDBORGARE I FÖDELSELANDET			ÖVRIGA			
	MÄN	KVINNOR	SUMMA	MÄN	KVINNOR	SUMMA	MÄN	KVINNOR	SUMMA	MÄN	KVINNOR	SUMMA
SAMTLIGA UTRIKES FÖDDA												
0-4	4921	6082	11003	1023	1841	2864	3710	4052	7762	188	189	377
5-9	9933	10529	20462	1452	2288	3740	8144	7900	16044	337	341	678
10-14	12216	12045	24261	1812	1946	3758	10061	9759	19820	343	340	683
15-19	12835	13306	26141	3357	2930	6287	9175	10089	19264	303	287	590
20-24	20031	23397	43428	4916	3966	8882	14669	19041	33710	446	390	836
25-29	34647	34260	68907	5785	6096	11881	27971	27505	55476	891	659	1550
30-34	35270	28350	63620	8001	8390	16391	26366	19390	45756	903	570	1473
35-39	32577	27811	60388	10975	12719	23694	20978	14696	35674	624	396	1020
40-44	25361	26041	51402	10293	14960	25253	14613	10763	25376	455	318	773
45-49	22399	25666	48065	11513	17017	28530	10403	8251	18654	483	398	881
50-54	19225	22597	41822	11859	16698	28557	6899	5441	12340	467	458	925
55-59	12375	15243	27618	8266	11786	20052	3751	3155	6906	358	302	660
60-64	9158	12743	21901	6676	10064	16740	2163	2402	4565	319	277	596
65-	14673	26760	41433	12139	22873	35012	2174	3408	5582	360	479	839
<b>SAMTLIGA</b>	<b>265621</b>	<b>284830</b>	<b>550451</b>	<b>98067</b>	<b>133574</b>	<b>231641</b>	<b>161077</b>	<b>145852</b>	<b>306929</b>	<b>6477</b>	<b>5404</b>	<b>11881</b>

## Länsindelningen 1 januari 1976

Extent of the counties January 1, 1976



Kod	Län 1 januari 1976
01	Stockholms län
03	Uppsala län
04	Södermanlands län
05	Östergötlands län
06	Jönköpings län
07	Kronobergs län
08	Kalmar län
09	Gotlands län
10	Blekinge län
11	Kristianstads län
12	Malmöhus län
13	Hallands län
14	Göteborgs o Bohus län
15	Älvsborgs län
16	Skaraborgs län
17	Värmlands län
18	Örebro län
19	Västmanlands län
20	Kopparbergs län
21	Gävleborgs län
22	Västernorrlands län
23	Jämtlands län
24	Västerbottens län
25	Norrbottnens län

## Ändringar i länsindelningen 2 januari 1971 – 1 januari 1976

### 01 Stockholms län

Från Stockholms län överfördes tre områden till Uppsala län 1 januari 1974. Från Norrtälje kommun överfördes dels från Singö församling ett obebott område omfattande 1,3 km<sup>2</sup> varav 1,3 km<sup>2</sup> land till Östhammars kommun och Hargs församling, dels från Ununge församling ett område med 8 invånare omfattande 10,0 km<sup>2</sup> varav 8,2 km<sup>2</sup> land till Uppsala kommun och Bladåkra församling. Från Sigtuna kommun och Vidbo församling överfördes ett obebott område omfattande 0,2 km<sup>2</sup> varav 0,2 km<sup>2</sup> land till Uppsala kommun och Husby-Långhundra församling.

Till Stockholms län överfördes 1 januari 1974 ett område från Uppsala län. Till Norrtälje kommun och Gottröra församling överfördes ett obebott område omfattande 0,2 km<sup>2</sup> varav 0,2 km<sup>2</sup> land från Uppsala kommun och Husby-Långhundra församling.

### 03 Uppsala län

Från Uppsala län överfördes 1 januari 1974 ett område till Stockholms län. Från Uppsala kommun och Husby-Långhundra församling överfördes ett obebott område omfattande 0,2 km<sup>2</sup> varav 0,2 km<sup>2</sup> land till Norrtälje kommun och Gottröra församling.

Till Uppsala län överfördes tre områden från Stockholms län 1 januari 1974. Till Östhammars kommun och Hargs församling överfördes ett obebott område omfattande 1,3 km<sup>2</sup> varav 1,3 km<sup>2</sup> land från Norrtälje kommun och Singö församling. Till Uppsala kommun och Bladåkra församling överfördes ett område med 8 invånare omfattande 10,0 km<sup>2</sup> varav 8,2 km<sup>2</sup> land från Norrtälje kommun och Ununge församling. Till Uppsala kommun och Husby-Långhundra församling överfördes ett obebott område omfattande 0,2 km<sup>2</sup> varav 0,2 km<sup>2</sup> land från Sigtuna kommun och Vidbo församling.

### 06 Jönköpings län

Från Jönköpings län överfördes fem församlingar till Hallands län 1 januari 1974. Hela tidigare Hylte kommun omfattande församlingarna Femsjö med 291 invånare omfattande 82,8 km<sup>2</sup> varav 72,3 km<sup>2</sup> land, Färgaryd med 3 898 invånare omfattande 96,5 km<sup>2</sup> varav 90,3 km<sup>2</sup> land samt Långaryd med 1 671 invånare omfattande 229,8 km<sup>2</sup> varav 217,0 km<sup>2</sup> land. Vidare överfördes från dåvarande Unnaryds kommun församlingarna Jälluntofta med 157 invånare omfattande 50,3 km<sup>2</sup> varav 41,1 km<sup>2</sup> land samt Södra Unnaryd med 1 320 invånare omfattande 215,6 km<sup>2</sup> varav 166,7 km<sup>2</sup> land. De överförda församlingarna bildade tillsammans med tidigare Torups kommun nuvarande Hylte kommun i Hallands län.

### 07 Kronobergs län

Från Kronobergs län överfördes ett område till Hallands län 1 januari 1974. Från Ljungby kommun och Lidhults församling överfördes ett område med 16 invånare omfattande 7,0 km<sup>2</sup> varav 6,8 km<sup>2</sup> land till Hylte kommun och Femsjö församling.

### 13 Hallands län

Till Hallands län överfördes 1 januari 1974 fem församlingar från Jönköpings län. Till nuvarande Hylte kommun överfördes Femsjö församling med 291 invånare

omfattande 82,8 km<sup>2</sup> varav 72,3 km<sup>2</sup> land, Färgaryd med 3 898 invånare omfattande 96,5 km<sup>2</sup> varav 90,3 km<sup>2</sup> land samt Långaryds församling med 1 671 invånare omfattande 229,8 km<sup>2</sup> varav 217,0 km<sup>2</sup> land från tidigare Hylte kommun i Jönköpings län. Till nuvarande Hylte kommun överfördes även Jälluntofta församling med 157 invånare omfattande 50,3 km<sup>2</sup> varav 41,1 km<sup>2</sup> land och Södra Unnaryds församling med 1 320 invånare omfattande 215,6 km<sup>2</sup> varav 166,7 km<sup>2</sup> land. De överförda församlingarna bildade tillsammans med tidigare Torups kommun nuvarande Hylte kommun i Hallands län.

Till Hallands län överfördes ett område från Kronobergs län 1 januari 1974. Till Hylte kommun och Femsjö församling överfördes ett område med 16 invånare omfattande 7,0 km<sup>2</sup> varav 6,8 km<sup>2</sup> land från Ljungby kommun och Lidhults församling.

### *15 Älvsborgs län*

Från Älvsborgs län överfördes fyra församlingar till Skaraborgs län 1 januari 1974. Från tidigare Redvägs kommun överfördes Fivlereds församling med 124 invånare omfattande 33,4 km<sup>2</sup> varav 30,4 km<sup>2</sup> land, Norra Åsarps församling med 846 invånare omfattande 38,7 km<sup>2</sup> varav 38,5 km<sup>2</sup> land, Smula församling med 105 invånare omfattande 9,9 km<sup>2</sup> varav 9,8 km<sup>2</sup> land samt Solberga församling med 61 invånare omfattande 14,5 km<sup>2</sup> varav 14,5 km<sup>2</sup> land. De överförda församlingarna uppgick i Falköpings kommun.

### *16 Skaraborgs län*

Från Skaraborgs län överfördes ett område till Örebro län 1 januari 1974. Från Karlsborgs kommun och Udenäs församling överfördes ett obebott område omfattande 0,3 km<sup>2</sup> varav 0,3 km<sup>2</sup> land till Laxå kommun och Tiveds församling.

Till Skaraborgs län överfördes fyra församlingar från Älvsborgs län 1 januari 1974. Till Falköpings kommun överfördes Fivlereds församling med 124 invånare omfattande 33,4 km<sup>2</sup> varav 30,4 km<sup>2</sup> land, Norra Åsarps församling med 846 invånare omfattande 38,7 km<sup>2</sup> varav 38,5 km<sup>2</sup> land, Smula församling med 105 invånare omfattande 9,9 km<sup>2</sup> varav 9,8 km<sup>2</sup> land samt Solberga församling med 61 invånare omfattande 14,5 km<sup>2</sup> varav 14,5 km<sup>2</sup> land. Församlingarna överfördes från tidigare Redvägs kommun.

Till Skaraborgs län överfördes ett område från Örebro län 1 januari 1974. Till Karlsborgs kommun och Udenäs församling överfördes ett obebott område med okänd areal från Laxå kommun och Tiveds församling.

### *18 Örebro län*

Från Örebro län överfördes en församling till Västmanlands län 1 januari 1974. Från tidigare Glanshammars kommun överfördes Götlunda församling med 1 310 invånare omfattande 138,6 km<sup>2</sup> varav 136,1 km<sup>2</sup> land till Arboga kommun.

Från Örebro län överfördes ett område till Skaraborgs län 1 januari 1974. Från Laxå kommun och Tiveds församling överfördes ett obebott område med okänd areal till Karlsborgs kommun och Udenäs församling.

Till Örebro län överfördes ett område från Skaraborgs län 1 januari 1974. Till Laxå kommun och Tiveds församling överfördes ett obebott område omfattande 0,3 km<sup>2</sup> varav 0,3 km<sup>2</sup> land från Karlsborgs kommun och Udenäs församling.

*19 Västmanlands län*

Till Västmanlands län överfördes en församling från Örebro län 1 januari 1974. Till Arboga kommun överfördes Götlunda församling med 1 310 invånare omfattande 138,6 km<sup>2</sup> varav 136,1 km<sup>2</sup> land från tidigare Glanshammars kommun.

*22 Västernorrlands län*

Från Västernorrlands län överfördes tre församlingar till Jämtlands län 1 januari 1974. Hela tidigare Fjällsjö kommun omfattande församlingarna Bodum med 1 187 invånare omfattande 709,1 km<sup>2</sup> varav 649,4 km<sup>2</sup> land, Fjällsjö med 1 706 invånare omfattande 805,1 km<sup>2</sup> varav 740,6 km<sup>2</sup> land samt Tåsjö med 2 829 invånare omfattande 1 056,1 km<sup>2</sup> varav 958,5 km<sup>2</sup> land. De överförda församlingarna uppgick i nybildade Strömsunds kommun.

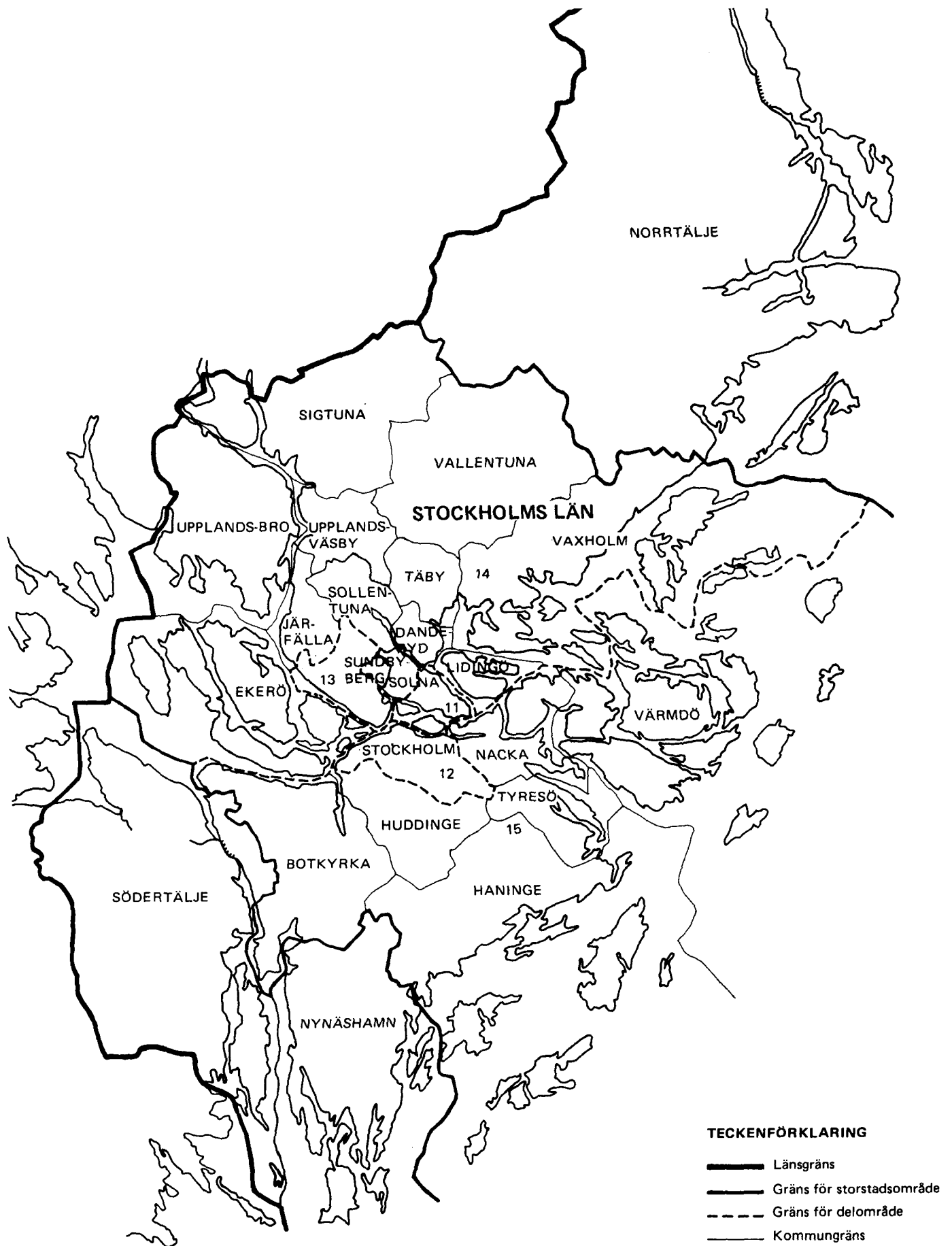
*23 Jämtlands län*

Till Jämtlands län överfördes tre församlingar från Västernorrlands län 1 januari 1974. Till Strömsunds kommun överfördes Bodums församling med 1 187 invånare omfattande 709,1 km<sup>2</sup> varav 649,4 km<sup>2</sup> land, Fjällsjö församling med 1 706 invånare omfattande 805,1 km<sup>2</sup> varav 740,6 km<sup>2</sup> land samt Tåsjö församling med 2 829 invånare omfattande 1 056,8 km<sup>2</sup> varav 958,5 km<sup>2</sup> land. De överförda församlingarna utgjorde tidigare Fjällsjö kommun.

Omfattningen av storstadsområdena 1 januari 1976

Extent of the three biggest towns with suburbs January 1, 1976

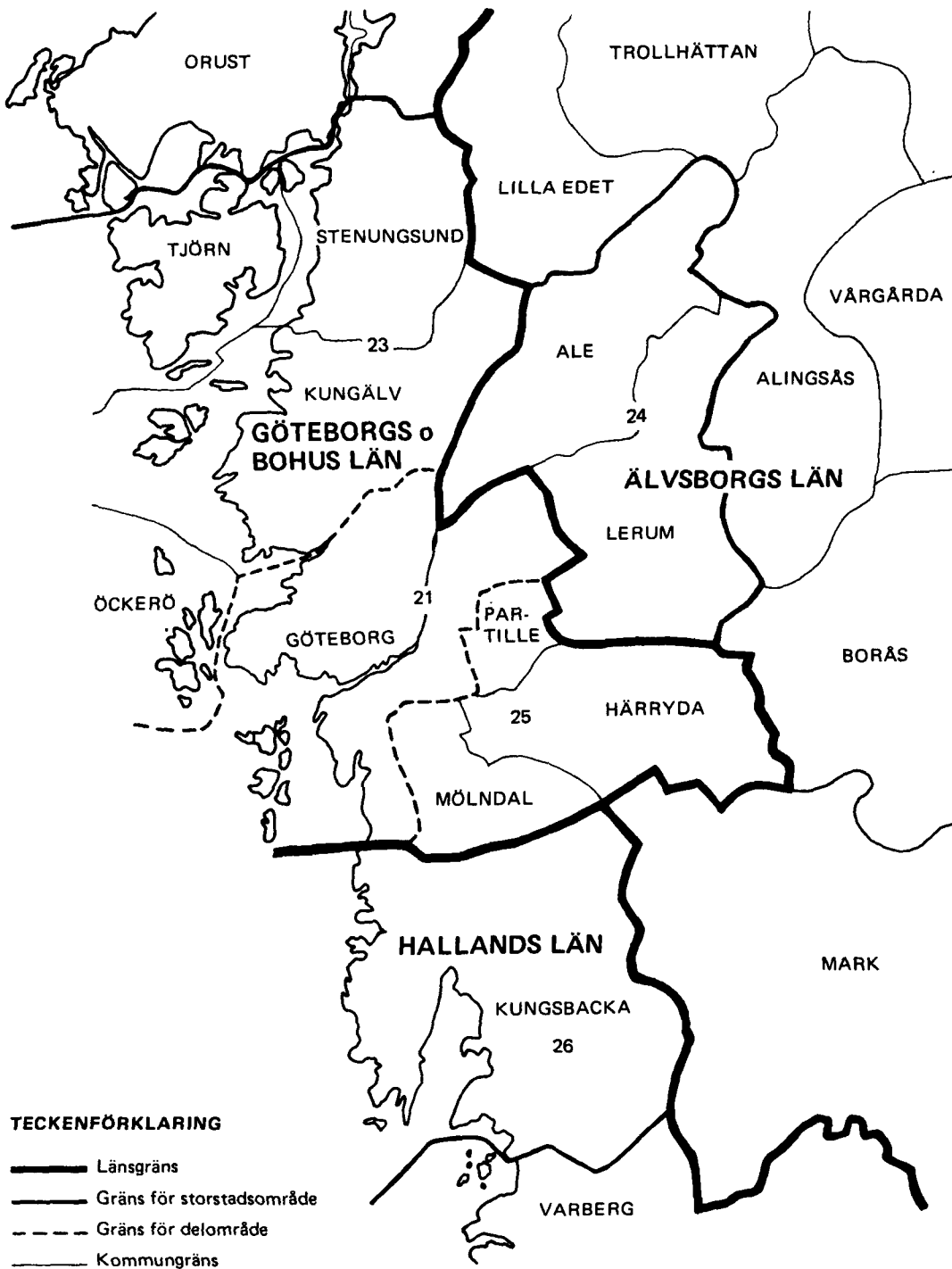
1 Stor-Stockholm





Storstadsområde Delområde	Ingående kommuner (församlingar) enligt indelningen 1976-01-01
<i>1 Stor-Stockholm</i>	Hela Stockholms län utom Norrtälje, Nynäshamn och Södertälje kommuner
11 Inre staden	Adolf Fredriks, Engelbrekts, Essinge, Gustav Vasa, Hedvig Eleonora, Högalids, Jakobs, Johannes, Katarina, Klara, Kungsholms, Maria Magdalena, Matteus, Oscars, Sankt Görans och Sofia församlingar samt Storkyrkoförsamlingen i Stockholms kommun
12 Söderort	Brännkyrka, Enskede, Farsta, Hägerstens, Skarpnäcks, Skärholmens och Vantörs församlingar i Stockholms kommun
13 Västerort	Bromma, Hässelby, Spånga, Vällingby och Västerleds församlingar i Stockholms kommun
14 Norra förortskommunerna	Danderyd, Ekerö, Järfälla, Lidingö, Sigtuna, Sollentuna, Solna, Sundbyberg, Täby, Upplands-Bro, Upplands-Väsby, Vallentuna och Vaxholm
15 Södra förortskommunerna	Botkyrka, Haninge, Huddinge, Nacka, Tyresö och Värmdö

## 2 Stor-Göteborg



Storstadsområde  
Delområde

Ingående kommuner (församlingar) enligt indelningen 1976-01-01

2 Stor-Göteborg	Motsvarar Göteborgs A-region utom Alingsås och Vårgårda kommuner
21 Göteborg	Göteborgs kommun
23 Norra Stor-Göteborg	Kungälv, Stenungsund, Tjörn och Öckerö, Göteborgs o Bohus län
24 Nordöstra Stor-Göteborg	Ale och Lerum, Älvsborgs län
25 Sydöstra Stor-Göteborg	Härryda, Mölndal och Partille, Göteborgs o Bohus län
26 Södra Stor-Göteborg	Kungsbacka, Hallands län

## 3 Stor-Malmö



Storstadsområde  
Delområde

Ingående kommun (församlingar) enligt indelningen 1976-01-01

3 Stor-Malmö	Motsvarar Malmö/Lund/Trelleborgs A-region och tillhör i sin helhet Malmöhus län
31 Malmö	Malmö kommun
32 Lund	Lunds kommun
33 Trelleborg	Trelleborgs kommun
34 Övriga kommuner	Bara, Burlöv, Kävlinge, Lomma, Staffanstorp, Svedala och Vellinge

**Ändringar i indelningen i storstadsområden 2 januari 1971 – 1 januari 1976**

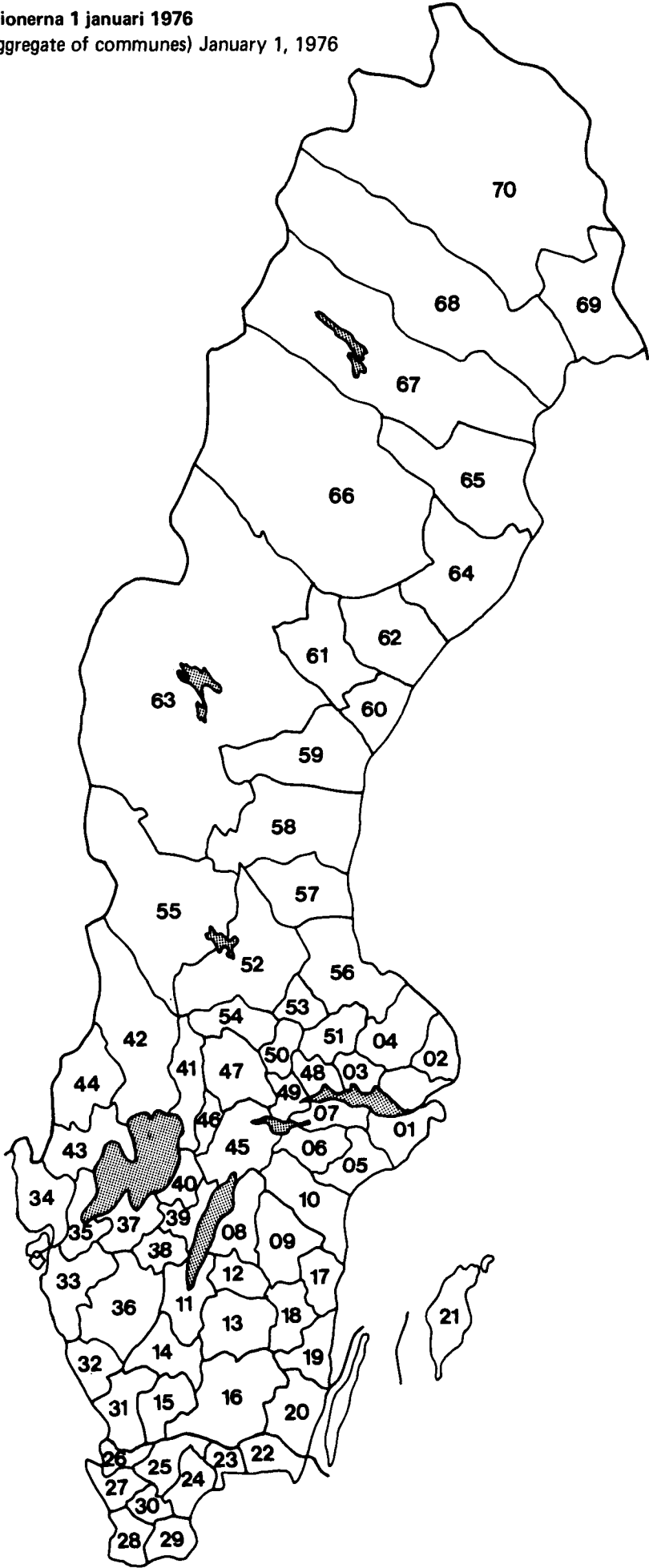
I Stor-Stockholm har Essinge församling överförs från 13 Västerort till 11 Inre staden.

I Stor-Göteborg har delområde 22 Askim-Styrsö upphört och överförs till 21 Göteborg.

I Stor-Göteborg har Rödbo församling överförs från 23 Norra Stor-Göteborg till 21 Göteborg.

I Stor-Malmö har Bonderups, Dalby, Genarps, Gödelövs, Hardeberga, Hällestads, Lyngby, Revinge, Silvåkra, Södra Sandby, Veberöds och Vombs församlingar överförs från 34 övriga kommuner till 32 Lund.

Omfattningen av A-regionerna 1 januari 1976  
Extent of A-regions (aggregate of communes) January 1, 1976



A-region	Ingående kommuner (enligt indelningen 1976–01–01) samt län
01 Stockholm/Södertälje	Botkyrka, Danderyd, Ekerö, Haninge, Huddinge, Järfälla, Lidingö, Nacka, Nynäshamn, Sigtuna, Sollentuna, Solna, Stockholm, Sundbyberg, Södertälje, Tyresö, Täby, Upplands-Bro, Upplands-Väsby, Vallentuna, Vaxholm och Värmdö. Samtliga kommuner tillhör Stockholms län
02 Norrtälje	Norrtälje, Stockholms län
03 Enköping	Enköping och Håbo, Uppsala län
04 Uppsala	Uppsala och Östhammar, Uppsala län
05 Nyköping	Nyköping och Oxelösund, Södermanlands län
06 Katrineholm	Flen, Katrineholm och Vingåker, Södermanlands län
07 Eskilstuna	Eskilstuna och Strängnäs, Södermanlands län
08 Mjölby/Motala	Boxholm, Mjölby, Motala och Ödeshög, Östergötlands län
09 Linköping	Kinda, Linköping och Åtvidaberg, Östergötlands län
10 Norrköping	Finspång, Norrköping, Söderköping och Valdemarsvik, Östergötlands län
11 Jönköping	Jönköping och Vaggeryd, Jönköpings län, Håbo och Mullsjö, Skaraborgs län
12 Tranås	Aneby och Tranås, Jönköpings län samt Ydre, Östergötlands län
13 Eksjö/Nässjö/Vetlanda	Eksjö, Nässjö, Sävsjö och Vetlanda, Jönköpings län
14 Värnamo	Gislaved, Gnosjö och Värnamo, Jönköpings län
15 Ljungby	Ljungby och Markaryd, Kronobergs län
16 Växjö	Alvesta, Lessebo, Tingsryd, Uppvidinge, Växjö och Älmhult, Kronobergs län
17 Västervik	Västervik, Kalmar län
18 Hultsfred/Vimmerby	Hultsfred och Vimmerby, Kalmar län
19 Oskarshamn	Högsby, Mönsterås och Oskarshamn, Kalmar län
20 Kalmar/Nybro	Borgholm, Emmaboda, Kalmar, Mörbylånga, Nybro och Torsås, Kalmar län
21 Visby	Gotland, Gotlands län
22 Karlskrona	Karlskrona och Ronneby, Blekinge län
23 Karlshamn	Karlshamn, Olofström och Sölvesborg, Blekinge län
24 Kristianstad	Bromölla, Kristianstad och Östra Göinge, Kristianstads län
25 Hässleholm	Hässleholm, Osby och Perstorp, Kristianstads län
26 Ängelholm	Båstad, Ängelholm och Örkelljunga, Kristianstads län
27 Helsingborg/Landskrona	Bjuv, Helsingborg, Höganäs, Landskrona och Svalöv, Malmöhus län samt Klippan och Åstorp, Kristianstads län

A-region	Ingående kommuner (enligt indelningen 1976–01–01) samt län
28 Malmö/Lund/Trelleborg	Bara, Burlöv, Kävlinge, Lomma, Lund, Malmö, Staffanstorps, Svedala, Trelleborg och Vellinge, Malmöhus län
29 Ystad/Simrishamn	Simrishamn och Tomelilla, Kristianstads län samt Sjöbo, Skurup och Ystad, Malmöhus län
30 Eslöv	Eslöv, Hörby och Höör, Malmöhus län
31 Halmstad	Halmstad, Hylte och Laholm, Hallands län
32 Falkenberg/Varberg	Falkenberg och Varberg, Hallands län
33 Göteborg	Ale, Alingsås, Lerum och Vårgårda, Älvsborgs län, Göteborg, Härryda, Kungälv, Mölndal, Partille, Stenungsund, Tjörn och Öckerö, Göteborgs och Bohus län samt Kungsbacka, Hallands län
34 Uddevalla	Färgelanda, Älvsborgs län samt Lysekil, Munkedal, Orust, Sotenäs, Strömstad, Tanum och Uddevalla, Göteborgs och Bohus län
35 Trollhättan/Vänersborg	Grästorp, Skaraborgs län samt Lilla Edet, Mellerud, Trollhättan och Vänersborg, Älvsborgs län
36 Borås	Borås, Herrljunga, Mark, Svenljunga, Tranemo och Ulricehamn, Älvsborgs län
37 Lidköping/Skara	Götene, Lidköping, Skara och Vara, Skaraborgs län
38 Falköping	Falköping och Tidaholm, Skaraborgs län
39 Skövde	Hjo, Karlsborg, Skövde och Tibro, Skaraborgs län
40 Mariestad	Gullspång, Mariestad och Töreboda, Skaraborgs län
41 Kristinehamn	Filipstad, Kristinehamn och Storfors, Värmlands län
42 Karlstad	Forshaga, Grums, Hagfors, Hammarö, Karlstad, Kil, Munkfors, Sunne och Torsby, Värmlands län
43 Säffle/Åmål	Bengtstors, Dals-Ed och Åmål, Älvsborgs län samt Säffle, Värmlands län
44 Arvika	Arvika, Eda och Årjäng, Värmlands län
45 Örebro	Askersund, Hallsberg, Kumla, Laxå och Örebro, Örebro län
46 Karlskoga	Degerfors och Karlskoga, Örebro län
47 Lindesberg	Hällefors, Lindesberg, Ljusnarsberg och Nora, Örebro län
48 Västerås	Hallstahammar, Surahammar och Västerås, Västmanlands län
49 Köping	Arboga, Kungsör och Köping, Västmanlands län
50 Fagersta	Fagersta, Norberg och Skinnskatteberg, Västmanlands län
51 Sala	Heby och Sala, Västmanlands län
52 Borlänge/Falun	Borlänge, Falun, Gagnef, Leksand, Rättvik, Säter och Vansbro, Kopparbergs län
53 Avesta/Hedemora	Avesta och Hedemora, Kopparbergs län

A-region	Ingående kommuner (enligt indelningen 1976–01–01) samt län
54 Ludvika	Ludvika och Smedjebacken, Kopparbergs län
55 Mora	Malung, Mora, Orsa och Älvdalen, Kopparbergs län
56 Gävle/Sandviken	Gävle, Hofors, Ockelbo och Sandviken, Gävleborgs län samt Tierp och Älvkarleby, Uppsala län
57 Bollnäs/Söderhamn	Bollnäs, Ovanåker och Söderhamn, Gävleborgs län
58 Hudiksvall/Ljusdal	Hudiksvall, Ljusdal och Nordanstig, Gävleborgs län
59 Sundsvall	Sundsvall, Timrå och Ånge, Västernorrlands län
60 Härnösand/Kramfors	Härnösand och Kramfors, Västernorrlands län
61 Sollefteå	Sollefteå, Västernorrlands län
62 Örnsköldsvik	Örnsköldsvik, Västernorrlands län
63 Östersund	Berg, Bräcke, Härjedalen, Krokoms, Ragunda, Strömsund, Åre och Östersund, Jämtlands län
64 Umeå	Nordmaling, Robertsfors, Umeå, Vindeln och Vännäs, Västerbottens län
65 Skellefteå	Norsjö och Skellefteå, Västerbottens län
66 Lycksele	Lycksele, Sorsele, Storuman, Vilhelmina och Åsele, Västerbottens län
67 Piteå	Arjeplog, Arvidsjaur, Piteå och Älvsbyn, Norrbottens län
68 Luleå/Boden	Boden, Jokkmokk och Luleå, Norrbottens län
69 Haparanda/Kalix	Haparanda, Kalix, Överkalix och Övertorneå, Norrbottens län
70 Kiruna/Gällivare	Gällivare, Kiruna och Pajala, Norrbottens län

#### Ändringar i indelningen i A-regioner 2 januari 1971 – 1 januari 1976

Från 01 Stockholm/Södertälje A-region har församlingarna Trosa, Trosa-Vagnhärad och Västerlång överförts till 05 Nyköpings A-region.

Från 31 Halmstads A-region har en del av Bolmsö församling (Bolmsö Västerland) överförts till 14 Värnamo A-region.

Från 55 Mora A-region har Ore församling överförts till 52 Borlänge A-region.