


Folkmängd

31 dec 1987

enligt indelningen 1 jan 1988

Del 3

Fördelning efter kön, ålder, civilstånd och
medborgarskap i kommuner m m



Sveriges officiella statistik
Statistiska centralbyrån
Stockholm 1988

INLEDNING TILL

Befolkningsstatistik **Folkmängden efter kön, ålder, födelseland och medborgarskap m. m.** **1967-2001**

Befolkningsstatistiken började 1991 komma ut med titeln *Befolkningsstatistik del 3*. Under åren 1968-1990 hade den titeln *Folkmängd 31 dec 19xx del 3* "Fördelning efter kön, ålder, civilstånd och medborgarskap i kommuner m. m." men under åren 1968-1972 löd undertiteln "Fördelning efter kön, ålder och civilstånd i kommunblock m. m.". År 1967 utgavs rapporten under titeln *Folkmängden 1 nov 1967 enligt indelningen 1 jan 1968 efter kön, ålder och civilstånd i hela riket, länen, A-regionerna och kommunblocken*. Samtliga titlar ingår i serien *Sveriges officiella statistik*.

Uppgifter om befolkningens fördelning efter bl. a. medborgarskap samt familjestatistik publicerades för åren 1968-1972 i serien *Statistiska meddelanden (SM)*, nämligen för 1968 i Be 1969:8, för 1969 i Be 1970:4 och Be 1970:6, för 1970 i Be 1971:5 och Be 1971:7, för 1971 i Be 1972:6 och för 1972 i Be 1973:7.

Från och med 2002 publiceras befolkningsstatistiken på www.scb.se

Folkmängd 31 dec 1987 enligt indelningen 1 jan 1988. Del 3, Fördelning efter kön, ålder, civilstånd och medborgarskap i kommuner m m = Population Dec. 31, 1987 according to the subdivision, Jan. 1, 1988. Part 3, Distribution by sex, age, marital status and citizenship by commune etc. Digitaliserad av Statistiska centralbyrån (SCB) 2010.


Folkmängd

31 dec 1987

enligt indelningen 1 jan 1988

Del 3

Fördelning efter kön, ålder, civilstånd och
medborgarskap i kommuner m m



Sveriges officiella statistik
Statistiska centralbyrån
Stockholm 1988

Population Dec. 31, 1987

according to the subdivision, Jan. 1, 1988

Part 3

Distribution by sex, age, marital status and
citizenship by commune etc.

Official Statistics of Sweden
Statistics Sweden
Stockholm 1988

Tidigare publicering

Publikationen utges sedan 1968 med samma titel men för åren 1968–1972 med underrubriken »Fördelning efter kön, ålder och civilstånd i kommunblock m m«. År 1967 utgavs rapporten under titeln *Folkmängden 1 nov 1967 enligt indelningen 1 jan 1968 efter kön, ålder och civilstånd i hela riket, länen, A-regionerna och kommunblocken*. Uppgifter om befolkningens fördelning efter bl a medborgarskap samt familjestatistik publicerades för åren 1968–1972 i serien *Statistiska meddelanden (SM)*, nämligen för 1968 i Be 1969:8, för 1969 i Be 1970:4 och Be 1970:6, för 1970 i Be 1971:5 och Be 1971:7, för 1971 i Be 1972:6 och för 1972 i Be 1973:7.

Previous publication

The report has been published since 1968 with the same title but the subheading was for 1968–1972 »Distribution by sex, age and marital status by co-operating communes etc«. The report of 1967 has the title *Population Nov. 1, 1967, according to the subdivisions of Jan. 1, 1968 by sex, age and marital status in the whole country, by county, by region of co-operating communes (SOS)*. Reports on population by citizenship and population by marital status and number of children etc. have been published for the years 1968–1972 in the *Statistical Reports series* for 1968 in Be 1969:8, for 1969 in Be 1970:4 and Be 1970:6, for 1970 in Be 1971:5 and Be 1971:7, for 1971 in Be 1972:6 and for 1972 in Be 1973:7.

© 1988, Statistiska centralbyrån

Published by
Statistics Sweden, S-102 50 Stockholm

ISBN 91-618-0226-3
ISSN 0347-6693

Printed in Sweden
ALLF 410 8 077
Svenskt Tryck Stockholm 1988 815555

Förord

Statistiska centralbyrån (SCB) framlägger härmed tredje delen av statistiken över folkmängden i olika områden den 31 december 1987. Folkmängden redovisas för hela riket, län, A-regioner, H-regioner, riksområden samt kommuner fördelade efter kön, ålder, civilstånd, medborgarskap samt födelselän eller födelseland.

I år innehåller denna rapport ett textavsnitt om könsfördelningen. Där redogörs för den s k könskvoten för några år. Dessutom redovisas könsfördelningen bland ej sammanboende i åldern 20–39 år i kommunerna och efter födelseland. I Folkmängd del 1–2 (SOS) publiceras uppgifter om folkmängd i församlingar, kommuner och län samt för landstingsområden och landskap.

Publikationen har redigerats av byrådirektör Ingrid Melin.

Stockholm i maj 1988

STEN JOHANSSON

Curt Nilsson

Innehåll

Contents

7	Svensk-engelsk ordlista	List of terms
8	Sammanfattning på engelska	Summary in English
9	Inledning	Introduction
	Tabeller	Tables
	<i>1 Översiktstabeller</i>	<i>1 Historical data</i>
24	1.1 Folkmängd efter kön och civilstånd 1750–1987	1.1 Population by sex and marital status in the whole country 1750–1987
26	1.2 Folkmängd efter medborgarskap (samtliga länder) 1900–1987	1.2 Population by citizenship (all countries) in the whole country, 1900–1987
30	1.3 Folkmängd efter födelseland 1900–1987	1.3 Population by country of birth 1900–1987
33	1.4 Gifta samboende kvinnor, ensamstående kvinnor och män med hemmavarande barn under 18 år 31 december 1975–1987	1.4 Cohabiting married women, not married women and men with children under 18 years, Dec. 31, 1975–1987
34	1.5 Kvinnor i åldern 20–44 år efter antal hemmavarande barn under 18 år i absoluta och relativa tal 31 december 1977–1987	1.5 Women by age and number of children under 18 years, Dec. 31, 1977–1987
	<i>2 Hela riket</i>	<i>2 The whole country</i>
36	2.1 Folkmängd efter kön, ålder (i ettårsklasser), civilstånd och medborgarskap i hela riket 31 december 1987	2.1 Population by sex, age (in one-year groups), marital status and citizenship in the whole country, Dec. 31, 1987
42	2.2 Folkmängd efter kön, ålder (i femårsklasser), civilstånd och medborgarskap i hela riket 31 december 1987	2.2 Population by sex, age (in five-year groups), marital status and citizenship in the whole country, Dec. 31, 1987
44	2.3 Utlänningar efter kön, ålder och medborgarskap i hela riket 31 december 1987	2.3 Aliens by sex, age and citizenship in the whole country, Dec. 31, 1987
56	2.4 Folkmängd efter kön, ålder (i ettårsklasser), civilstånd och födelseland i hela riket 31 december 1987	2.4 Population by sex, age (in one-year groups), marital status and country of birth in the whole country, Dec. 31, 1987
60	2.5 Utrikes födda eller utländska medborgare efter födelseland, medborgarskapsland, kön och ålder (i femårsklasser) i hela riket 31 december 1987	2.5 Foreign-born persons or aliens by country of birth or citizenship, sex and age (five-year groups) in the whole country, Dec. 31, 1987
72	2.6 Barn 0–17 år till gifta samboende par där båda är födda utomlands samt barn 0–17 år till ej gifta födda utomlands i hela riket 31 december 1987	2.6 Children under 18 years to cohabiting married persons born abroad and children under 18 years to single parent born abroad in the whole country, Dec. 31, 1987
76	2.7 Barn 0–17 år till gifta samboende par där endast en förälder är född utomlands i hela riket 31 december 1987	2.7 Children under 18 years to cohabiting married persons and one parent born abroad in the whole country, Dec. 31, 1987
77	2.8 Utrikes födda i hela riket efter födelseland och invandringsår 31 december 1987	2.8 Foreign-born persons in the whole country by country of birth and year of immigration, Dec. 31, 1987

- 79 2.9 I Sverige bosatta personer som naturaliserats 1967–1987 efter födelseland och år för naturalisering, 31 december 1987
- 81 2.10 Folkmängd efter kön, ålder (i femårsklasser), civilstånd och födelseland i hela riket 31 december 1987
- 82 2.11 Folkmängd i hela riket efter kön, ålder och födelseort (egna länet, övriga län och utlandet) 31 december 1987
- 83 2.12 Första- och andra generationsinvandrare efter ursprungsland, 31 december 1987
- 86 2.13 Medelfolkmängd efter kön, ålder (i femårsklasser) och civilstånd 1987
- 87 2.14 Medelfolkmängd efter kön och ålder (i femårsklasser) för vissa medborgarskap 1987
- 3 *Län och storstadsområden*
- 89 3.1 Folkmängd efter ålder (absolut och relativ fördelning) i län och storstadsområden 31 december 1987 enligt indelningen 1 januari 1988
- 90 3.2 Folkmängd efter kön, ålder (i femårsklasser) och civilstånd länsvis 31 december 1987 enligt indelningen 1 januari 1988
- 102 3.3 Folkmängd länsvis efter kön, ålder och födelseort (egna länet, övriga län och utlandet) 31 december 1987 enligt indelningen 1 januari 1988
- 114 3.4 Folkmängd länsvis efter födelselän resp födelseland 31 december 1987 enligt indelningen 1 januari 1988
- 116 3.5 Folkmängd efter medborgarskap i län och storstadsområden 31 december 1987 enligt indelningen 1 januari 1988
- 118 3.6 Utrikes födda efter födelseland i län och storstadsområden 31 december 1987 enligt indelning 1 januari 1988
- 120 3.7 Folkmängd efter kön och ålder (i femårsklasser) i storstadsområden 31 december 1987 enligt indelningen 1 januari 1988
- 128 3.8 Utlänningar efter kön, ålder och medborgarskap i storstadsområden 31 december 1987 enligt indelningen 1 januari 1988
- 4 *Kommuner*
- 132 4.1 Folkmängd efter ålder (absolut och relativ fördelning) i kommuner 31 december 1987 enligt indelningen 1 januari 1988
- 140 4.2 Folkmängd efter kön och ålder (i femårsklasser) i kommuner 31 december 1987 enligt indelningen 1 januari 1988
- 178 4.3 Folkmängd i åldersgrupperna 0–18 år och 61–75 år (i ettårsklasser) i län och kommuner 31 december 1987 enligt indelningen 1 januari 1988
- 2.9 Persons living in Sweden, who have been naturalized 1967–1987 by country of birth and year of naturalization, Dec. 31, 1987
- 2.10 Population by sex, age (in five-year groups), marital status and country of birth in the whole country, Dec. 31, 1987
- 2.11 Population in the whole country by sex, age and place of birth, Dec. 31, 1987
- 2.12 First and second generation immigrants by country, Dec 31, 1987
- 2.13 Mean population by sex, age (in five-year groups) and marital status 1987
- 2.14 Mean population by sex, age (in five-year groups) and citizenship 1987
- 3 *Counties and the three biggest towns with suburbs*
- 3.1 Population by age by county and in the three biggest towns with suburbs Dec. 31, 1987 according to the administrative subdivision Jan. 1, 1988
- 3.2 Population by sex, age (in five-year groups), marital status by county Dec. 31, 1987 according to the administrative subdivision Jan. 1, 1988
- 3.3 Population by sex, age and place of birth-by county Dec. 31, 1987 according to the administrative subdivision Jan. 1, 1988
- 3.4 Population by county of birth and country of birth Dec. 31, 1987 according to the administrative subdivision Jan. 1, 1988
- 3.5 Population by citizenship in counties and the three biggest towns with suburbs Dec. 31, 1987 according to the administrative subdivision Jan. 1, 1988
- 3.6 Foreign-born persons in the counties and metropolitan areas Dec. 31, 1987 according to the administrative subdivision Jan. 1, 1988
- 3.7 Population by sex and age (in five-year groups) in the three biggest towns with suburbs Dec. 31, 1987 according to the administrative subdivision Jan. 1, 1988
- 3.8 Aliens by sex, age and citizenship in the three biggest towns with suburbs Dec. 31, 1987 according to the administrative subdivision Jan. 1, 1988
- 4 *Communes*
- 4.1 Population by age by commune Dec. 31, 1987 according to the administrative subdivision Jan. 1, 1988
- 4.2 Population by sex and age (in five-year groups) by commune Dec. 31, 1987 according to the administrative subdivision Jan. 1, 1988
- 4.3 Population in the age-groups 0–18 years and 61–75 years (in one-year groups) by county and commune Dec. 31, 1987 according to the administrative subdivision Jan. 1, 1988

190	4.4	Folkmängd efter medborgarskap kommunvis 31 december 1987 enligt indelningen 1 januari 1988	4.4	Population by citizenship by commune Dec. 31, 1987 according to the administrative subdivision Jan. 1, 1988
204	4.5	Utrikesfödda efter födelseland kommunvis 31 december 1987 enligt indelning 1 januari 1988	4.5	Foreign-born persons by country birth by commune Dec. 31, 1987 according to the administrative subdivision Jan. 1, 1988
		<i>5 A-regioner</i>		<i>5 A-regions (aggregates of communes)</i>
218	5.1	Folkmängd efter ålder (absolut och relativ fördelning) i A-regioner 31 december 1987 enligt indelningen 1 januari 1988	5.1	Population by age by A-regions (aggregates of communes) Dec. 31, 1987 according to the administrative subdivision Jan. 1, 1988
220	5.2	Folkmängd efter kön och ålder (i femårsklasser) i A-regioner 31 december 1987 enligt indelningen 1 januari 1988	5.2	Population by sex and age (in five-year groups) by A-regions (aggregates of communes) Dec. 31, 1987 according to the administrative subdivision Jan. 1, 1988
		<i>6 H-regioner</i>		<i>6 H-regions</i>
230	6.1	Folkmängd efter kön, ålder (i femårsklasser) och civilstånd i H-regioner 31 december 1987 enligt indelningen 1 januari 1988	6.1	Population by sex and age (in five-year groups) by H-regions Dec. 31, 1987 according to the administrative subdivision Jan. 1, 1988
		<i>7 Riksområden</i>		<i>7 County-blocks</i>
234	7.1	Folkmängd efter kön, ålder (i femårsklasser) och civilstånd i riksområden 31 december 1987 enligt indelningen 1 januari 1988	7.1	Population by sex, age (in five-year groups) and marital status by county-block Dec. 31, 1987 according to the administrative subdivision Jan. 1, 1988
		<i>8 Familjetabeller</i>		<i>8 Family statistics</i>
238	8.1	Gifta samboende och ensamstående efter kön, civilstånd, antal hemmavarande barn och yngsta barnets ålder i kombination med föräldrarnas ålder i hela riket 31 december 1987	8.1	Cohabiting married persons and not married persons by sex, marital status, number of children and age of the youngest child by age of parents in the whole country Dec. 31, 1987
		Bilagor		Appendices
247	1	Omfattningen av A-regionerna	1	Coverage of A-regions (aggregates of communes)
251	2	Omfattningen av H-regionerna	2	Coverage of H-regions
255	3	Omfattningen av riksområdena	3	Coverage of County-blocks
257	4	DEMOPAK	4	DEMOPAK (Demographic Statistics Package)

Teckenförklaring**Explanation of symbols**

0,0	Mindre än hälften av den använda enheten	Magnitude less than half unit
..	Uppgift ej tillgänglig eller alltför osäker för att anges	Data not available
.	Uppgift kan inte förekomma	Category not applicable

List of terms

A-region	A-region (aggregates of communes)	med medborgarskap män (M)	with citizenship men
absoluta tal antal av	numbers number of	naturaliserade	naturalized persons
barnantal	number of children	ogifta områdesdel	unmarried part
civilstånd	marital status	procent promille	per cent per thousand
därav	of which	relativ fördelning riksområde	relative distribution county-block
efter eller fler ensamstående	after, by or more single	samt samtliga skilsmäsoår storstadsområde	and total year of divorce the three biggest towns with suburbs
folkmängd frånskild födelseland födelselän fördelning förut gifta förälderns ålder	population divorced country of birth county of birth distribution previous married age of parent	summa (sa) svenska medborgare	total Swedish citizens
genomsnittligt gifta gifta ej samboende gifta samboende	average married married not cohabiting persons cohabiting married persons	tidpunkt totalt	time total
H-region	H-region (aggregate of communes)	under utan utländska medborgare utlänningar utrikes födda	under without foreign citizens aliens foreign-born persons
hela befolkningen hela riket hemmavarande	the total population the whole country living at home	vigselår	year of marriage
i invandringsår	in year of immigration	yngsta barnets ålder	age of the youngest child
kommun kommunblock kvinnor (KV) kön	commune co-operating communes women sex	ålder år år för makas död år för makes död år för naturalisering	age year year of death of wife year of death of husband year of naturalization
län	county	änklingar änkor	widowers widows
		övriga	others

Summary

In the present publication an account is given of the Swedish population Dec. 31, 1987, according to the administrative subdivision Jan. 1, 1988. Data are given of the population by sex, age, marital status and citizenship in the whole country, in each county, in each A-region (aggregate of communes) and in each commune.

The report is based on the Register of the Total population (RTB) kept by Statistics Sweden (SCB). The RTB is kept up to date with notifications of births, deaths, migrations etc., which the SCB obtains each week from the County Tax Authorities.

The base of the statistics is magnetic tapes taken from the RTB week 04 in the new year. The RTB has then during the first four weeks been brought up to date with births and changes of marital status, which have taken place before the end of the year. Information concerning events, which have taken place in the new year, have not had any effect on the register. Notifications of migrations – both internal and external – are added currently up to the end of the year. In this way correspondence is obtained between the population figures at the beginning of the year, the population changes during the year and the population figures at the end of the year.

The quality in the population register is good. Births and deaths cause very small under- and over-coverage problems. Immigration causes under-coverage because the time-lag between entry in Sweden and population registration is about eight months. This under-coverage refers to immigrants with a non-Nordic citizenship, in respect to immigrants with a Nordic citizenship we have no estimate of the time-lag.

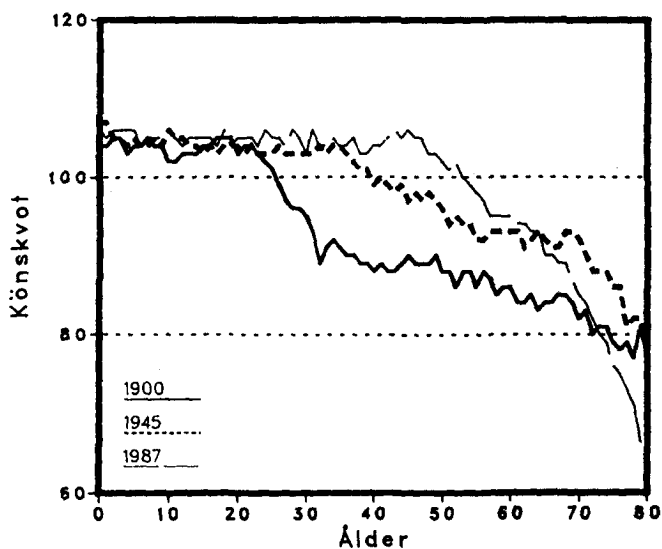
Emigration causes over-coverage because the population register is not always informed about departures. At the 1980 Census the over-coverage was 0.07 per cent of the population.

The population register is used for addressing many government letters, e.g. income-tax return forms, final tax-bills, census forms, poll cards (voting cards) and various information matters. If an addressee cannot be found, the population register has to search for a new addressee. This is the method used to reduce the over-coverage in the Swedish population estimates. The same method is also used to reduce over- and under-coverage in the various territorial sub-divisions.

Könsfördelningen

Det föds något fler pojkar än flickor. Proportionerna i Sverige var 106 levande födda pojkar på 100 flickor år 1987 (den s k könskvoten). Denna fördelning av pojkar och flickor vid födseln har varit relativt konstant över tiden. Trots överskottet av pojkar vid födseln finns det fler kvinnor inom befolkningen som helhet. År 1987 fanns det 108 917 fler kvinnor än män. I samtliga ettårsklasser fram till och med 52 år fanns det fler män än kvinnor. Från och med 53 år och uppåt var förhållandet det omvända d v s det var ett kvinnoöverskott i alla dessa åldersklasser. Övergången från mansöverskott i de yngre åldrarna till kvinnoöverskott i de äldre beror på att männen har en högre dödlighet än kvinnorna.

Diagram över könskvoterna i olika åldrar åren 1900, 1945 och 1987




År 1945 var kvinnorna fler än männen vid 40 års ålder och däröver. År 1900 var kvinnorna fler än männen redan strax under 30 års ålder. Den stora nedgången i dödlighet för äldre kvinnor under 1960-, 1970- och 1980-talen har ökat kvinnoöverskottet kraftigt.

Var finns "lediga" män och kvinnor?

Under de senaste åren har i massmedia uppmärksamats det stora överskott av ej sammanboende män som finns i Sverige. Spektakulära försök har gjorts att få kvinnor att flytta till de ensamma männen.

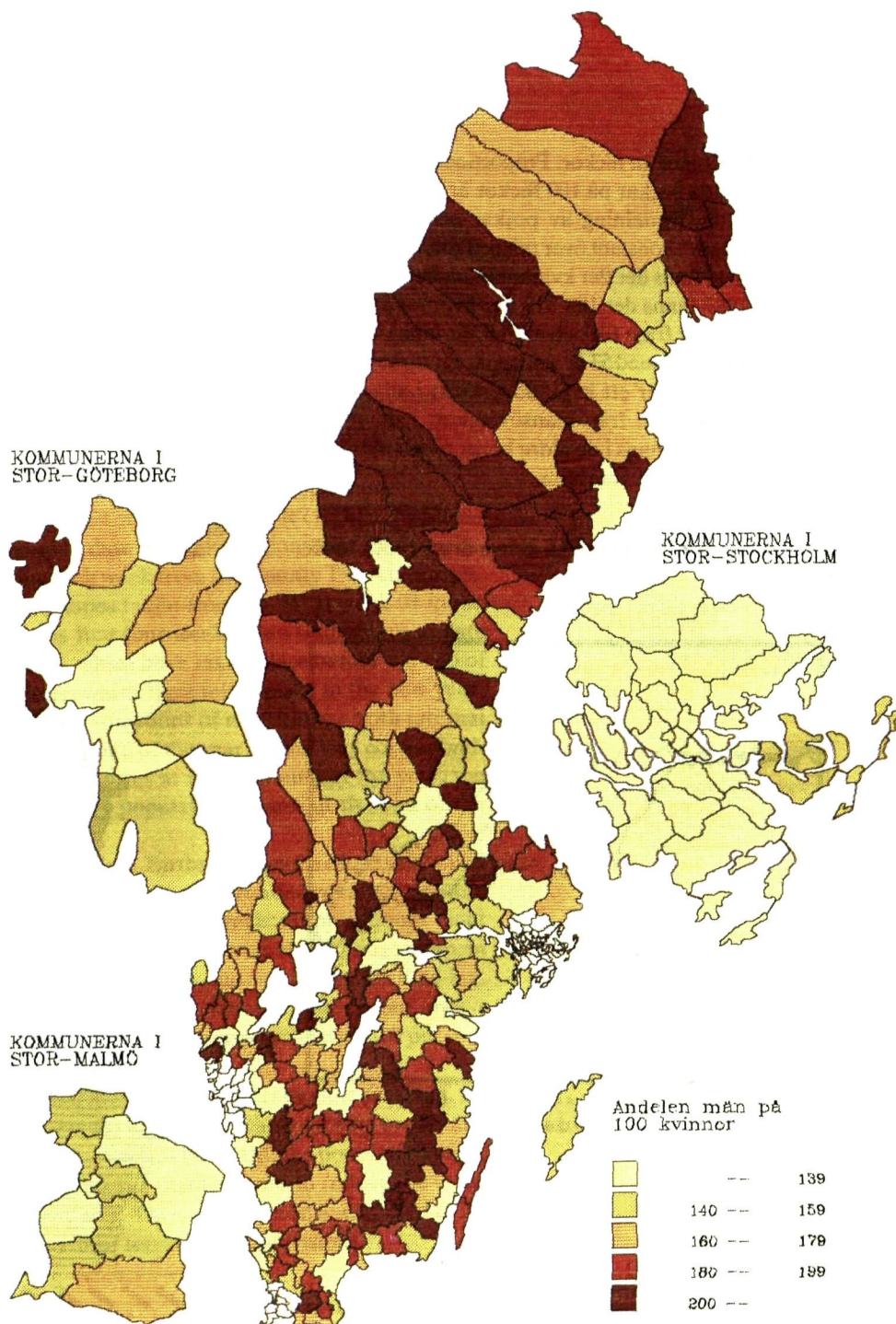
I åldern 20–39 år, då de flesta paren bildas, är 65 procent av alla kvinnor gifta eller sambor. I hela riket finns det 564 122 ej sammanboende män i åldern 20–39 år och 405 152 ej sammanboende kvinnor i samma ålder. På 100 ensamma kvinnor går det således 139 ensamma män.

Folkmängd efter kön, ålder och sammanboende. FoB 85



Könsfördelningen i kommunerna. Ej sammanboende i åldern 20–39 år. FoB 85

Det är främst i de små glesbygdskommunerna det finns ett stort överskott av män i åldern 20–39 år, som inte är sammanboende enligt resultat från Folk- och bostadsräkningen 1985 (FoB 85). Bland de tio kommuner med högst andel män som redovisas i tabell 1 är nio Norrlandskommuner. Överkalix ligger överst med 291 män på 100 kvinnor i den redovisade populationen. Därefter följer Ragunda och Övertorneå. Smålandskommunen Torsås ligger på sjunde plats med 257 män på 100 kvinnor. I Östergötlands och Smålands inland går ett stråk med kommuner som har hög andel män. Men detta finns även på andra håll. I Skåne har exempelvis Sjöbo ett överskott av "lediga" män och på västkusten Öckerö, Orust och Tjörn. Kvinnor flyttar mer än män. Områden som har dålig arbetsmarknad för kvinnor får i regel ett stort överskott av män.



Tabell 1

Kommuner med högsta andelen män på 100 kvinnor. Ej sammanboende i åldern 20–39 år. FoB 85

1	Överkalix	291	1	Danderyd	106
2	Ragunda	281	2	Stockholm	109
3	Övertorneå	276	3	Nacka	111
4	Pajala	271	4	Salem	112
5	Bjurholm	267	5	Uppsala	113
6	Robertsfors	261	6	Lund	114
7	Torsås	257	7	Solna, Umeå	116
8	Norsjö, Dorotea	256	9	Örebro, Göteborg	118
10	Arjeplog	254			

Det finns inga kommuner som har ett överskott av ej sammanboende kvinnor i ålder 20–39 år. Av de tio kommuner som har lägst andel "lediga" män finns de fyra första i Stockholms län, nämligen Danderyd, Stockholm, Nacka och Salem. Här är fördelningen mellan män och kvinnor relativt jämn. Stora kommuner med universitet och god arbetsmarknad har en jämnare könsfördelning än små kommuner och framförallt jämnare fördelning än glesbygdskommunerna.

Överskott av kvinnor från Polen – Överskott av män från Iran

I hela befolkningen finns det 139 ej sammanboende män i åldern 20–39 år per 100 kvinnor. Det är ingen skillnad på könskvoten totalt om man är född i Sverige eller i utlandet. Det är alltså ett överskott av män som är födda i Sverige och av män som är födda i utlandet. Däremot finns det stora skillnader i könskvoten bland dem som är födda i utlandet, beroende på från vilket land de kommer. I tabell 3 redovisas antal män och kvinnor samt könskvoten för några olika födelseländer.

Tabell 2 Antal ej sammanboende män och kvinnor efter födelseland i åldern 20–39 år samt könskvoten. FoB 85

Födelseland	Män	Kvinnor	Könskvot
Hela befolkningen	564 122	405 152	139
Sverige	506 221	363 844	139
Utlandet	57 901	41 308	140
<i>därav</i>			
Finland	20 567	18 236	113
Danmark	2 148	1 580	136
Norge	2 035	1 755	116
Island	331	348	95
Grekland	2 121	983	216
Italien	475	193	246
Jugoslavien	3 205	2 650	121
Polen	2 015	2 799	72
Storbritannien	1 114	623	176
Västtyskland	1 351	989	137
Ungern	874	641	136
Chile	1 340	1 067	126
Iran	3 250	556	584
Irak	1 695	137	1 237
Turkiet	1 813	799	233

Av dem som är födda i Island och Polen finns ett överskott av "lediga" kvinnor medan det av irakier, iranier och turkar finns ett stort överskott av män i samma population. I gruppen födda i Finland och Norge finns ett litet överskott av män.

Över- eller underskott av män bland de ej sammanboende i olika grupper kan bero på att det faktiskt invandrar fler män än kvinnor, men det kan också bero på invandrarens villighet eller brist på villighet att söka sig en partner utanför den egna gruppen. Könskvoten kan också påverkas av hur länge invandrarna har varit i Sverige och hur lätt olika grupper assimileras i det svenska samhället.

Tabell 3 Sammanboende män och kvinnor födda i Sverige och födda i utlandet. Absoluta tal i 1 000-tal. FoB 85

Födelseland	Män	Kvinnor	Differens	Totalt
Sverige	1 844	1 824	+20	3 668
Utlandet	172	192	-20	364
Summa	2 016	2 016		4 032

Enligt resultat från FoB 85 finns det fler män än kvinnor som är födda i Sverige och som är sammanboende. Förhållandet är det omvända när det gäller dem som är födda i utlandet. Det finns således fler invandrarkvinnor som är sammanboende med svenska män än tvärt om. De invandrade kvinnorna bidrar till att utjämna fördelningen mellan könen. Invandrarkvinnor stannar också i större utsträckning kvar i riket än män som invandrat. Även detta bidrar till att reducera överskottet av män i Sverige.

Källmaterial

Underlag till detta avsnitt utgörs av följande statistik:

– Statistik över män och kvinnor i ettårsklasser för åren 1900, 1945 och 1987.

Källa: Historisk statistik för Sverige. Del 1 Befolkningen 1720–1967. Folkmängd 31 dec 1987, del 3

– Statistik över ej sammanboende män och kvinnor i åldern 20–39 år per kommun.

Källa: Folk- och bostadsräkningen 1985.

– Statistik över ej sammanboende män och kvinnor i åldern 20–39 år efter födelseland.

Källa: Folk- och bostadsräkningen 1985.

– Statistik över sammanboende män och kvinnor födda i Sverige och födda i utlandet.

Källa: Folk- och bostadsräkningen 1985.

Inledning

1 Registret över totalbefolkningen (RTB)

I samband med att länsstyrelsernas folkbokföring lades om till ADB 1967 sammanställde SCB ett register över totalbefolkningen (RTB). Registret är en kopia av länskattemyndigheternas personregister. RTB förnyas successivt med inkomna förändringsrapporter (aviseringar) som t ex födelser, dödsfall och flyttningar, i form av magnetband från länskattemyndigheterna via riksskatteverket. Länskattemyndigheterna aviseras ursprungligen av pastorsämbetena (i Stockholm och Göteborg av lokal skattemyndighet). Från RTB kan tabeller framställas med t. ex folkmängden fördelad efter kön, ålder och civilstånd för godtyckligt avgränsade områden från fastighetsnivå och uppåt. All befolkningsstatistik från SCB baseras fr o m årsskiftet 1973/74 på RTB.

2 Folkbokföringens huvudregler och de viktigaste undantagen

I befolkningsstatistiken redovisas invånarna där de är kyrkobokförda. I princip är alla kyrkobokförda på en fastighet. Befolkningsstatistiken grundas helt på folkbokföringens regler. Enligt folkbokföringsförordningen är i princip en person bosatt på den fastighet där han regelmässigt vistas. Om tveksamhet råder vid bedömningen av var en person är bosatt skall stor hänsyn tas till var personen har sin tjänstgöring eller verksamhet.

Från huvudreglerna finns sedan undantag som kan delas in i tre grupper:

- 1 Personer som är kyrkobokförda men ej boende i landet
- 2 Personer boende i landet men ej kyrkobokförda
- 3 Personer som är kyrkobokförda på annan fastighet än den där de bor.

2.1 Personer som är kyrkobokförda men ej boende i landet

Personer som är anställda utomlands i statens tjänst, huvudsakligen UD- och SIDA-anställda, kyrkobokförs i Sverige. Detta gäller även familjemedlemmar och svensk betjäning. Personerna fortsätter att vara kyrkobokförda i den församling varifrån utflyttningen skett.

Regeln gäller inte personer som är anställda utomlands av internationella organisationer, t ex FN.

Svenska missionärer och präster som är anställda utomlands och deras medföljande familj får vara kyrkobokförda i Sverige.

Vidare kan svenska medborgare som flyttar utomlands vara kyrkobokförda upp till ett år i Sverige, om vistelsen utomlands antingen är avsedd att vara mindre än ett år eller om det är oklart om vistelsen skall vara mer än ett år. Man blir då kyrkobokförd under rubriken »på församlingen skrivna« eller på en fastighet där man fortfarande disponerar bostad.

2.2 Personer boende i landet men ej kyrkobokförda

Personer som vid inflyttningen till Sverige ej har för avsikt att vistas här åtminstone ett år kyrkobokförs ej. Utomnordiska medborgare måste ha uppehållstillstånd för att bli kyrkobokförda. Normalt tar det cirka sex månader att få ev tillstånd. Utländska medborgare som tillhör främmande makts beskickning eller lönade konsulat eller dess betjäning kyrkobokförs inte.

Ingen av ovanstående kategorier ingår i folkmängdsstatistiken.

2.3 Personer kyrkobokförda på annan fastighet än den där de bor

Från folkbokföringens huvudregel att man skall vara kyrkobokförd på den fastighet där man regelmässigt vistas finns ett antal undantag.

- Den s k familjeregeln innebär att om en person pga sina arbetsförhållanden inte bor tillsammans med sin familj så skall han ändå vara kyrkobokförd hos sin familj. Familjen skall dock besökas regelbundet (enligt praxis minst varannan vecka).
- Om man har ett tidsbegränsat tillfälligt arbete på annan ort så skall man vara kyrkobokförd där man har sitt egentliga hemvist.
- Studerande kan vara kyrkobokförda antingen på hemorten eller på studieorten beroende bl a på studietidens längd, egen ålder, civilstånd m m. Det torde ha blivit allt vanligare att man kyrkobokförs på studieorten.

– Regeln om ej regelmässig vila på viss fastighet tillämpas för bl a handelsresanden, resemonter och sjömän. Dessa kyrkobokförda där de anses ha sitt egentliga hemvist.

Förutom dessa undantag finns ytterligare undantag för några kategorier som knappast påverkar statistiken i någon mer betydande utsträckning, undantagandes personer intagna för s k anstaltsvård i någon form. Intagna på ålderdomshem kan vara kyrkobokförda antingen i hemförsamlingen på den gamla hemfastigheten eller under rubriken »på församlingen skrivna« eller i ålderdomshemsförsamlingen. Intagning på anstalter för sjuk- eller kriminalvård skall inte medföra ändring av kyrkobokföringen.

3 Definitioner och innehåll

Folkmängdsstatistiken avser förhållandena den 31 december 1987 enligt den indelning i administrativa områden som gäller från den 1 januari 1988.

De två motstridiga intressena att få fram statistiken snabbt och att få statistiken fullständig har sammanjämats så att ett statistikband framställs ur RTB vecka 04 året efter redovisningsåret. Vid länskattemyndigheterna sker uppdateringar av personregistret en gång per vecka. Den uppdatering som görs i vecka 04 inväntas. Statistikbandet uppdateras under veckorna 01–04 endast med de aviseringar som avser händelser under redovisningsåret. Födelse, dödsfall och civilståndändringar som rapporteras under veckorna 01–04 år 1988 och avser händelser under 1987 ingår i uppdateringen medan de händelser som avser 1988 selekteras bort. I aviseringarna om flyttningar saknas uppgift om tidpunkten för händelsen. Registreringsveckan vid länskattemyndigheten definieras därför som händelsetidpunkt. På statistikbandet har därför hänsyn endast tagits till de flyttningar som registrerats senast vid länskattemyndigheternas sista uppdatering år 1987.

Eftersom uppgift om den exakta flyttningstidpunkten saknas redovisar folkmängdsstatistiken inte exakt den kyrkobokförda befolkningen vid årsskiftet. Den differens som finns är mycket liten.

Med utlänningar avses utländska medborgare och statslösa. Beträffande utrikes födda personer bör observeras att i utlandet födda barn numera ej registreras som utrikes födda, om modern vid tidpunkten för barnets födelse kvarstår som kyrkobokförd i riket; fram till 1947 avsåg registreringen dock alltid det faktiska födelselandet, varför samtliga, fram till denna tidpunkt i utlandet födda personer räknats såsom utrikesfödda.

Redovisningen av medborgarskap och födelseland bygger på uppgifter inom folkbokföringen. I folkbokföringen hänförs besittningar, kolonier samt mandat- och förvaltarskapsområden till moderlandet. Medborgarskap skall i princip avse

nu existerande självständig statsbildning, under det att födelse-landets benämning skall hänföras till förhållandena vid födelse-tidpunkten. De omfattande politiska och geografiska förändringar, som skett under senare tid, har emellertid ej i full utsträckning kunnat iaktas i folkbokföringen, varför de redovisade uppgifterna – i synnerhet då beträffande födelselandet – är behäftade med en viss osäkerhet.

Uppgiften om födelseän ändras inte pga indelningsändringar utan avser hela tiden länsindelningen vid resp individs födelse.

Invandringsåret definieras som det år invandringen registrerades i länskattemyndighetens personregister. Invandringsåret avser alltid den senast registrerade invandringen.

4 Tabellerna

Åldersredovisningen avser i samtliga fall uppnådd ålder vid årets slut, dvs 0-åringar är födda 1987 och 1-åringar 1986 osv. I tabellerna 2.1 och 2.4 redovisas åldern i ettårsklasser för hela riket. För övriga områden anges åldern i femårsklasser. I några tabeller, som avser folkmängden efter medborgarskap, har åldersintervallet 0–19 år uppdelats i grupper som speglar bl a skolans indelning i olika stadier. I tabell 4.3 redovisas åldersintervallen 0–18 och 61–75 i ettårsklasser för län och kommuner. I tabellerna 3.1, 4.1 och 5.2 ges för vissa större åldersgrupper även en relativ åldersfördelning.

I översiktstabellen 1.1 har uppgifterna för 1967 och tidigare tagits ur Historisk statistik för Sverige (SOS) del 1 Befolkning.

I tabell 2.3 redovisas utländska medborgare efter kön, ålder och civilstånd i hela riket. I tabellen redovisas endast medborgarskapsländer med mer än 99 personer.

I tabellerna 2.8 och 2.9 redovisas på motsvarande sätt endast enskilda länder med mer än 99 personer. Tabell 2.5 redovisar endast länder med mer än 4 999 personer. Tabell 2.12 tillkommer i år och redovisar första- och andra generations invandrare efter ursprungsland.

Medelfolkmängderna i tabellerna 2.13 och 2.14 är beräknade som medelvärdet av folkmängden vid årets början och slut.

I tabell 1.4 ges en översikt av antalet gifta samboende kvinnor och ensamstående män och kvinnor med hemmavarande barn under 18 år för åren 1975–1987. I tabellen 8.1 avses med ensamstående en person som är ogift, änka/änkling, fränskild eller gift ej samboende. Om ingen person i familjen fyllt 18 år och ingen är gift samboende, räknas den äldste som ensamstående och de övriga som barn. Med nämnda undantag räknas i de familjestatistiska tabellerna (1.4 och 8.1) hemmavarande familjemedlemmar under 18 år (egna barn, styvbarn, fosterbarn, barnbarn, yngre syskon m fl) som barn. Åldersgruppen –19 år innefattar dels alla personer som fyllt 18 och 19 år, dels personer som är under 18 år och som räknas som huvudman

enligt ovan. På grund av att aviseringarna till RTB för de båda makarna vid äktenskapets ingående eller upplösning inte inkommer till RTB samtidigt stämmer ej antalet gifta samboende män exakt överens med antalet gifta samboende kvinnor.

5 Samboende oavsett civilstånd

Den familjetabell som publiceras i det sjunde tabellavsnittet är baserad på huvudmannabegreppet i folkböckföringen, dvs av samboende vuxna personer är det endast de gifta samboende som kopplas ihop. Övriga samboende redovisas som ensamstående. Barn under arton år kan kopplas till vårdnadshavaren som är huvudman. I de fall där vårdnadshavaren är samboende utan att vara gift redovisas barnet som barn till ensamstående. Med det ökade samboendet utan giftermål som bakgrund speglar därför tabellerna dåligt verkligheten. I folk- och bostadsräkningen 1985 (FoB 85) redovisas samboendet oavsett giftermål. Som samboende i FoB 85 räknas gifta samboende och personer som på FoB-blanketten uppgett sig vara sammanboende med bostadsinnehavaren oavsett om de är gifta eller ej. Samboende par måste dessutom vara mantals-skrivna på samma fastighet och bo i samma lägenhet för att räknas som samboende i FoB 85.

Med hjälp av undersökningen om levnadsförhållandena (ULF) kan man skatta antalet samboende ej gifta. ULF är en urvalsundersökning. I urvalet har de senaste åren ingått ca 7 000 personer årligen. Objektsbortfallet är ca 20 procent.

Definitionen av samboende i ULF är något vidare än i FoB 85. Som redan nämnts gäller i FoB 85 att samboende enbart redovisas för personer som uppgett sig samboende med bostadsinnehavaren. Detta villkor finns inte i ULF. ULF har inte heller samma krav att båda personerna skall vara kyrkobokförda på samma fastighet som finns i FoB.

Eftersom ULFs uppgifter baseras på ett urval ger resultatet från ULF slumpmässiga avvikelser från det sanna värdet. Uppgifter om samboende enligt ULF finns i texttabellerna 1 och 2.

6 Råtabeller

Den anslagsfinansierade produktionen i DEMOPAK finns i råtabellform på enheten för befolkningsstatistik vid Statistiska centralbyrån i Örebro. DEMOPAK presenteras i bilaga 5 i denna publikation.

Fr o m årsskiftet 1974/75 produceras även två tabeller med folkmängden fördelad på ålder i församlingar.

- A 1 Folkmängd efter ålder (i ettårsklasser), kön och civilstånd 1987-12-31 enligt indelningen 1988-01-01.
- A 1.1 Folkmängd i absoluta och relativa tal efter kön och ålder (i ettårsklasser) 1987-12-31 enligt indelningen 1988-01-01.

- A 2 Folkmängd efter ålder (i femårsklasser), kön och civilstånd 1987-12-31 enligt indelningen 1988-01-01.
- A 6 Giftna samboende par och ej gifta fördelade efter kön, ålder samt barnantal efter yngsta barnets ålder 1987-12-31 enligt indelningen 1988-01-01.
- A 10 Giftna samboende och ej gifta efter kön, civilstånd, antal hemmavarande barn och yngsta barnets ålder i kombination med föräldrarnas ålder 1987-12-31 enligt indelningen 1988-01-01.
- A 11 Giftna samboende och ej gifta efter kön, antal hemmavarande barn och yngsta barnets ålder i kombination med föräldrarnas ålder 1987-12-31 enligt indelningen 1988-01-01.
- A 14 Folkmängd efter kön och ålder i absoluta och relativa tal för hela landet, egna länet och egna kommunen samt medelålder, medianålder och kvartilåldrar 1987-12-31 enligt indelningen 1988-01-01.
- B 8 Utländska medborgare och statslösa efter medborgarskap, kön, civilstånd och ålder 1987-12-31 enligt indelningen 1988-01-01.

Tabellerna framställs för följande områden:

Tabellnummer	Område					
	Hela riket	Län	Storstadsområde	A-region	Kommun	Församling
A 1	X	X	X	X	X	
A 1.1						X
A 2	X	X	X	X	X	X
A 6	X	X	X		X	
A 10	X	X			X	
A 11	X	X			X	
A 14					X	
B 8	X	X	X	X	X	

Samtliga råtabeller sänds till länsstyrelser, landsting och kommuner.

7 Kvalitet

För varje individ i RTB finns en kod (län, kommun och församling) för bosättning. Vid avisering om flyttning över länsgräns sker ingen kontroll vid utflyttningslänets datakontor av riktigheten i den uppgivna inflyttningsförsamlingens kod. Ungefär en vecka efter det en felaktig avisering gjorts upptäcks den felaktiga koden vid utflyttningslänets datakontor. Rättelse sker då även i RTB.

Vid framställning av tabellerna har den regionala koden kontrollerats i RTB. Sex individer hade invalid regional kod i RTB vid årsskiftet 87/88.

Kvaliteten i folkmängdsstatistiken beror på över- eller undertäckning i den totala populationen, t ex på grund av brister i rapporteringen av händelser som födelser, dödsfall, invandring och utvandring. Kvaliteten påverkas också av felaktig-

heter i kyrkobokföringen som ger upphov till fel i den regionala fördelningen, t ex flyttningar inom landet som inte anmäls till pastorsämbetena.

Födelse och dödsfall ger upphov till mycket små problem med under- resp övertäckning beroende på de snabba rapporteringsrutinerna. För de nyfödda uppgår undertäckningen till 0,1 procent av 0-åringarna i folkmängdsstatistiken. Övertäckningen med anledning av ej rapporterade dödsfall är ännu något lägre i de olika åldersklasserna.

Invandringen ger upphov till undertäckning beroende på den relativt långa tiden mellan invandringen och registrerings-tidpunkten. Vid en studie 1977 framkom att tidsskillnaden i genomsnitt var 8 månader för icke nordiska medborgare. Den ökade utomnordiska invandringen under 1980-talet har medfört att handläggningstiderna för beslut av uppehållstillstånd har ökat. Därmed har också tidsskillnaden mellan inresa och kyrkobokföring blivit större. Motsvarande uppgifter för nordiska invandrare saknas men tidsskillnaden är kortare eftersom nordbor kan bosätta sig i Sverige utan uppehållstillstånd.

Utvandrare förorsakar övertäckning eftersom utflyttning inte alltid anmäls. Övertäckningen uppgick till 0,1 procent av hela populationen enligt kontrollen i samband med folk- och bostadsräkningen 1985. Räknat på delpopulationen utländska medborgare var övertäckningen 1,0 procent för nordiska medborgare och 2,8 procent för övriga medborgarskap tillsammans.

I samband med massutsändningar av brev som skattsedlar, röstkort, blanketter till folk- och bostadsräkningar m m kontrolleras adressuppgifterna på de försändelser som varit obeställbara. Avsikten är att kontrollera att flyttning anmäls i rätt tid och därmed att den registrerade bosättningen – kyrkobokföring på viss ort och fastighet – överensstämmer med den faktiska bosättningen. I samband med utsändningen av blanketter till folk- och bostadsräkningarna 1975, 1980 och 1985 framställdes statistik över åtgärder som vidtagits för att rätta felen i folkbokföringen.

I FoB 85 erhöll alla kyrkobokförda personer 16 år och äldre en personblankett (gifta samboende erhöll gemensam blankett) som skickades till kyrkobokföringsadressen och där eftersändning var tillåten. De av posten returnerade obeställbara försändelserna överlämnades till pastorsämbetena (i Stockholm och Göteborg lokal skattemyndighet) som i varje enskilt fall undersökte anledningen och vidtog erforderliga åtgärder. Resultatet av pastorämbetenas (PÅ) arbete rapporterades till RSV.

PÅ utredde även de fall där den förtryckta adressen på FoB-blanketten avvek från den adress uppgiftslämnaren uppgivit. Ungefär 30 000 personer erhöll därigenom ändrad kyrkobokföring. Flertalet av ändringarna berodde på att

personerna var kyrkobokförda på fel fastighet i församlingen. I den följande sammanställningen ingår en totalsumma av dessa. Därefter redovisas endast uppgifter från utredningen om de obeställbara försändelserna.

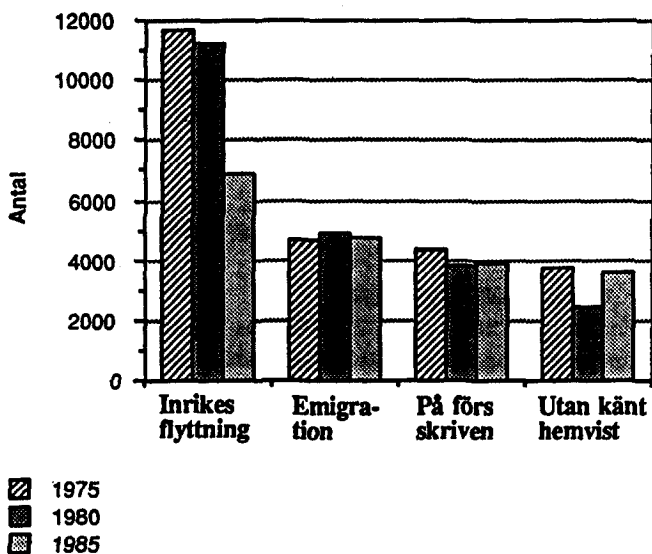
För 31 500 personer kom FoB-blanketten i retur. Av dessa hade 1 100 personer avlidit. De återstående uppgiftslämnarna, 30 400, samkördes mot SCBs register över inrikes och utrikes flyttningar 1985 (fr o m vecka 40) resp 1986 för att redovisa hur upprättningarna av befolkningsregistret påverkar flyttningssstatistiken.

Av de 30 400 personerna hade 5 300 själva anmält flyttning innan utredningen av kyrkobokföringsförhållandena avslutades. För 4 400 personer hade flyttning registrerats efter vecka 39 år 1985. Resterande 900 personer kan antas registrerade före vecka 39 år 1985. I 3 800 fall föranledde utredningen ingen ändring av kyrkobokföringen beroende på att: 2 100 personer hade ofullständig adress men var kyrkobokförda på rätt fastighet samt 1 700 var endast tillfälligt frånvarande p g a studier, kortare vistelse utomlands, på sjukhus etc. För resterande 21 300 personer hade i 19 100 fall en ändring av kyrkobokföringsförhållandena skett. Nedan ges en redovisning av resultaten av kyrkobokföringskontrollerna i samband med FoB 85 resp FoB 80.

	1985	1980
Antal av PÅ utredda försändelser	61 500	–
Ändrad kyrkobokföring p g a att annan adress än den förprintade angetts på FoB-blanketten	30 000	–
Obeställbara FoB-blanketter	31 500	32 100
därav Avlidna	1 100	1 100
Anmälde själva flyttning	5 300	3 700
Ingen ändring av kyrkobokföringen	3 800	3 400
Uppgift saknas	2 200	1 500
Ändring av kyrkobokföringen	19 100	22 400
därav Inrikes flyttning	6 888	11 227
Emigration	4 754	4 887
Överföring till:		
" På församlingen skreven "	3 906	3 836
" Utan känt hemvist "	3 584	2 432

En jämförelse mellan folkbokföringskontrollerna 1975, 1980 och 1985 visar att antalet personer som erhållit ändrad kyrkobokföring minskat från 24 500 år 1975 till 22 400 år 1980 och till 19 100 år 1985. Diagrammet på sidan 11 visar antal ändringar efter ändringstyp för åren 1975, 1980 och 1985.

Ändringar i kyrkobokföringen 1975, 1980 och 1985



Länsviss fördelning av kyrkobokföringsförändringarna visar att Stockholms, Uppsala och Malmöhus län hade de högsta andelarna totalt (i procent av länets invånare 16 år och äldre). Barn i åldern 0–15 år omfattas ej av kyrkobokföringskontrollen. I tablå 1 nedan redovisas antalet ändringar efter typ av ändring för resp län. Av tablå framgår även att männen svarade för närmare två tredjedelar av totala antalet ändringar i kyrkobokföringen.

Tablå 1 Resultat av ändringar av kyrkobokföringsförhållanden 1985, länsvis

Län	Antal ändringar efter ändringstyp					Totalt antal ändringar	I procent av samtliga invånare 16 år och äldre
	Inrikes flyttning inom förs	Inrikes flyttning över förs	Emigration	På församlingen skreven	Utan känt hemvist		
Stockholm	352	670	2 271	783	2 030	6 106	0,48
Uppsala	85	172	263	174	183	877	0,44
Södermanland	100	121	92	134	51	498	0,25
Östergötland	99	221	133	256	90	799	0,25
Jönköping	71	166	84	92	30	443	0,18
Kronoberg	42	64	50	43	49	248	0,18
Kalmar	85	97	56	93	18	349	0,18
Gotland	13	26	9	26	8	82	0,18
Blekinge	55	55	29	54	14	207	0,17
Kristianstad	54	100	43	103	42	342	0,15
Malmöhus	314	677	590	521	478	2 580	0,42
Halland	91	121	64	63	36	375	0,20
Göteborg o Bohus	203	787	493	441	149	2 073	0,35
Älvsborg	91	98	82	130	59	460	0,14
Skaraborg	69	54	38	74	18	253	0,12
Värmland	78	99	60	97	31	365	0,16
Örebro	84	132	65	163	74	518	0,24
Västmanland	79	137	80	119	91	506	0,25
Kopparberg	70	84	39	61	19	273	0,12
Gävleborg	98	130	49	131	39	447	0,19
Väster-norrland	63	113	34	116	29	355	0,17
Jämtland	27	66	22	39	4	158	0,15
Väster-botten	75	127	60	87	22	371	0,19
Norr-botten	134	139	48	106	20	447	0,21
Hela riket							
Män	1 530	2 896	2 870	2 083	2 659	12 038	0,37
Kvinnor	902	1 560	1 884	1 823	925	7 094	0,21
Summa	2 432	4 456	4 754	3 906	3 584	19 132	0,28

Tablå 2 visar emigranter och personer överförda till rubriken "på församlingen skriven" och "utan känt hemvist" efter medborgarskapsland.

Tablå 2 Emigranter och personer överförda till rubriken "på församlingen skriven" och "utan känt hemvist" i samband med FoB 85

	Medborgarskapsland							
	Sverige		Övriga nordn		Övriga länder		Samtliga	
	Antal	% ¹⁾	Antal	% ¹⁾	Antal	% ¹⁾	Antal	% ¹⁾
Emigranter	759	0,01	727	0,49	3 268	2,23	4 754	0,07
Överförda till:								
"på församlingen skriven"	3 549	0,06	183	0,12	174	0,12	3 906	0,06
"utan känt hemvist"	2 438	0,04	512	0,34	634	0,43	3 584	0,05
Summa	6 746	0,11	1 422	0,95	4 076	2,79	12 244	0,18

1) Procenttalen är beräknade på resp population 16 år och äldre.

Av totala antalet ändringar i kyrkobokföringsförhållandena i samband med FoB 85 registrerades knappt en tredjedel under 1985 medan resterande del registrerades under 1986. Vid kontrollen i samband med FoB 80 var förhållandet omvänt, knappt två tredjedelar registrerades under 1980 och resterande del under 1981. En förklaring till nämnda förhållanden är att mättidpunkten vid FoB 80 var 6 veckor tidigare än vid FoB 85. 5 900 eller knappt 1 procent av totala antalet flyttningar 1985 i vårt land var en följd av kyrkobokföringskontrollen. Motsvarande siffra för 1986 var 13 200 eller drygt 1 procent. Detta framgår av tablå 3, där de olika flyttnings typerna redovisas efter registreringstidpunkt.

Tablå 3 Resultat av ändringar av kyrkobokföringsförhållanden i samband med FoB 85 efter registreringstidpunkt

Ändringstyp	Antal ändringar	Därav registrerade 1985		Därav registrerade 1986	
		Antal	% ¹⁾	Antal	% ¹⁾
Emigration	4 754	1 321	0,3	3 433	0,3
Inrikes flyttning över församlingsgräns	4 456	1 269	0,3	3 187	0,6
Inrikes flyttning inom församling	2 432	1 127	7,8	1 305	17,6
Överföring till:					
"på församlingen skriven"	3 906	1 651	0,4	2 255	0,6
"utan känt hemvist"	3 584	563	0,2	3 021	0,8
Totalt	19 132	5 931	0,7	13 201	1,4

1) Procenttalen är beräknade på resp flyttningskategori 15 år och äldre.

8 Annan befolkningsstatistik

I Folkmängd (SOS) del 1-2 publiceras folkmängden i kommuner och församlingar. Del 2 har upphört som särskild publikation fr o m årsskiftet 1980-12-31. Uppgifter om folkmängd i landskap och landstingsområden har överförts till den tidigare del 1 som därmed kallas Folkmängd del 1-2.

Ändringskomponenterna (födda, döda, flyttade etc) publiceras i Befolkningsförändringar (SOS) del 1 för kommuner och församlingar. I Befolkningsförändringar del 3 finns utförlig statistik för hela riket och länen. Flyttningsstatistik publiceras i Befolkningsförändringar (SOS) del 2.

Förutom de råtabeller som produceras i DEMOPAK¹-systemet avseende folkmängd framställs även ett antal tabeller över folkmängdens förändring i AVIPAK²-systemet. Råtabellerna i såväl DEMOPAK som AVIPAK sänds direkt till länsstyrelser, landsting och kommuner. Samtliga råtabeller finns även tillgängliga vid Statistiska centralbyrån i Örebro hos enheten för befolkningsstatistik.

1) DEMOPAK redovisas i bilaga till Folkmängd 31 dec. 1981.

2) AVIPAK är ett antal standardiserade tabeller som visar befolkningsförändringar under valda tidsperioder för olika regionala områden. AVIPAK presenteras i en bilaga i Befolkningsförändringar 1982 (SOS). Del 2.

9 Tidigare publicerad statistik

Publikationerna avseende 1968–1972 utgavs med samma titel men med underrubriken »Fördelning efter kön, ålder och civilstånd i kommunblock m m«. År 1967 utgavs rapporten under titeln Folkmängden 1 november 1967 enligt indelningen 1 januari 1968 efter kön, ålder och civilstånd i hela riket, länen, A-regionerna och kommunblocken. Uppgifter om befolkningens fördelning efter bl a medborgarskap samt familjestatistik publicerades för åren 1968–1972 i serien Statistiska meddelanden, nämligen för 1968 i Be 1969:8, för 1969 i Be 1970:4 och Be 1970:6, för 1970 i Be 1971:5 och Be 1971:7, för 1971 i Be 1972:6 och för 1972 i Be 1973:7.

10 DEMOPAK

SCB producerar två gånger per år – vid hel- och halvårsskifte – ett demografiskt statistikpaket avsett för regional och lokal planering. Den sammanfattande benämningen på de tabeller som framställs är DEMOPAK¹.

1) DEMOPAK redovisas i bilaga till Folkmängd 31 dec. 1981.

Texttabell 1

Samboende och ensamstående i tusental i åldern 16–74 år dels enligt FoB 75, FoB 80 och FoB 85 dels enligt undersökningen om levnadsförhållanden 1975–1986. Hela riket

År	Ej samboende			Samboende						Samboende ej gifta i pro- cent av samtl samboende
	Män	Kv	Summa	Ej gifta			Gifta			
				Män	Kv	Summa	Män	Kv	Summa	
FoB 75	1 036	989	2 025	226	227	452	1 713	1 757	3 471	12
FoB 80	1 107	1 054	2 161	297	298	594	1 624	1 674	3 298	15
FoB 85	1 186	1 129	2 315	373	373	746	1 502	1 556	3 058	20
ULF 75	997	959	1 956	249	255	504	1 687	1 736	3 423	13
» 76	995	958	1 953	272	264	536	1 678	1 722	3 400	14
» 77	967	947	1 914	312	313	625	1 670	1 714	3 384	16
» 78	1 018	989	2 007	320	301	620	1 678	1 699	3 377	16
» 79	1 004	1 006	2 010	350	315	665	1 627	1 699	3 326	17
» 80	1 034	977	2 011	343	361	704	1 622	1 668	3 290	18
» 81	1 042	1 017	2 059	380	362	743	1 584	1 634	3 219	19
» 82	1 072	1 076	2 148	383	355	738	1 565	1 597	3 162	19
» 83	1 078	1 038	2 116	414	400	814	1 543	1 597	3 140	21
» 84	1 107	1 068	2 175	404	400	808	1 521	1 571	3 092	21
» 85	1 098	1 042	2 140	453	428	881	1 486	1 560	3 046	22
» 86	1 090	1 049	2 139	474	447	921	1 479	1 545	3 024	23
Ung. 95 procent årligt konfidens- intervall	±52	±52	±66	±30	±30	±42	±62	±62	±62	±69

Texttabell 2

Samboende och ej samboende fördelade efter kön, ålder och civilstånd enligt undersökningen om levnadsförhållanden 1986. Procentuell fördelning. Hela riket

Kön	Ålder	Samboende				Ej samboende				Summa
		Ogifta	Gifta	Förut gifta	Totalt	Ogifta	Gifta	Förut gifta	Totalt	
Män	16–19	1	0	0	1	99	0	0	99	100
	20–24	23	2	0	25	75	0	0	75	100
	25–29	41	18	1	60	38	0	2	40	100
	30–34	31	43	0	74	23	0	3	26	100
	35–39	20	53	2	75	19	2	4	25	100
	40–44	5	68	6	79	11	1	9	21	100
	45–54	4	69	6	79	10	1	10	21	100
	55–64	3	72	3	78	10	1	11	22	100
	65–74	1	72	2	75	8	1	16	25	100
	75–84	0	61	3	64	12	2	22	36	100
Summa	16–84	12	49	3	64	27	1	8	36	100
Kvinnor	16–19	4	0	0	4	96	0	0	96	100
	20–24	33	9	0	42	57	0	1	58	100
	25–29	39	29	2	70	28	1	1	30	100
	30–34	21	57	2	80	16	0	4	20	100
	35–39	11	67	3	81	12	1	6	19	100
	40–44	6	67	8	81	5	2	12	19	100
	45–54	1	72	7	80	4	0	16	20	100
	55–64	1	67	4	72	6	2	20	28	100
	65–74	1	53	3	57	8	0	35	43	100
	75–84	0	26	1	27	12	1	60	63	100
Summa	16–84	10	49	3	62	20	1	17	38	100

Texttabell 3**Antal personer 100 år och äldre i hela riket 31 december 1987**

Ålder	Antal		Summa
	Män	Kvinnor	
100	58	194	252
101	27	123	150
102	22	69	91
103	6	36	42
104	9	20	29
105	2	9	11
106	—	2	2
107	1	1	2
Summa	125	454	579

Texttabell 4**De tio största medborgarskapsgrupperna i Sverige 31 december 1987**

Medborgarskapsland	Antal
1. Finland	130 823
2. Jugoslavien	38 723
3. Norge	27 277
4. Danmark	24 735
5. Turkiet	22 414
6. Iran	20 463
7. Polen	15 066
8. Chile	11 874
9. Tyskland Förb.rep.	11 859
10. Storbritannien	8 980

Texttabell 5**De kommuner som har den högsta respektive lägsta andelen (i procent) förskolebarn (0–6 år) 31 december 1987**

Kommuner med högst andel förskolebarn	Andel i procent
1. Habo	11,2
2. Mullsjö	10,3
3. Aneby	10,2
4. Botkyrka, Upplands-Bro	10,1
6. Robertsfors	10,0
7. Huddinge, Svedala	9,9
9. Haninge, Gnosjö, Hammarö, Säter	9,8

Kommuner med lägst andel förskolebarn	Andel i procent
1. Munkfors	6,2
2. Solna	6,3
3. Bjurholm	6,4
4. Åsele	6,5
5. Hällefors, Rättvik	6,6
7. Ljusnarsberg, Kramfors	6,8
9. Simrishamn, Åmål, Karlskoga, Fagersta, Vansbro, Sandviken	6,9

Texttabell 6**De kommuner som har den högsta respektive lägsta andelen (i procent) ålderspensionärer (65–w år) 31 december 1987**

Kommuner med högst andel ålderspensionärer	Andel i procent
1. Åsele	27,9
2. Bjurholm	27,7
3. Rättvik	27,3
4. Munkfors	26,5
5. Vansbro, Ragunda	26,3
7. Sotenäs	26,0
8. Högsby	25,9
9. Kramfors	25,5
10. Sorsele	25,3

Kommuner med lägst andel ålderspensionärer	Andel i procent
1. Håbo	5,8
2. Tyresö	6,6
3. Upplands-Bro	6,8
4. Botkyrka, Salem	7,0
6. Haninge	7,2
7. Upplands-Väsby, Österåker	7,3
9. Järfälla	7,9
10. Staffanstorps	8,1

Texttabell 7**De tio kommuner som har den högsta respektive lägsta andelen (i procent) utländska medborgare 31 december 1987**

Kommuner med högst andel utländska medborgare	Andel i procent	Kommuner med lägst andel utländska medborgare	Andel i procent
1. Haparanda	21,8	1. Bjurholm	0,3
2. Botkyrka	20,6	2. Karlsborg, Dorotea, Norsjö Sorsele, Arvidsjaur	0,5
3. Södertälje	13,0		
4. Upplands-Väsby	12,3		
5. Huddinge	12,2		
6. Eda	11,3		
7. Haninge	10,9	7. Ljusdal, Malå	0,6
8. Upplands-Bro	10,7		
9. Sigtuna	10,2	9. Berg, Vilhelmina, Älvsbyn	0,7
10. Solna	9,8		

Texttabell 8**De tio kommuner som har den högsta respektive lägsta andelen (i procent) utrikes födda 31 december 1987**

Kommuner med högst andel utrikes födda	Andel i procent	Kommuner med lägst andel utrikes födda	Andel i procent
1. Haparanda	33,0	1. Dorotea	1,2
2. Botkyrka	26,6	2. Sorsele, Arvidsjaur	1,5
3. Södertälje	19,4		
4. Surahammar	18,4	4. Ljusdal	1,6
5. Övertorneå	18,0	5. Ovanåker, Berg Bjurholm, Vilhelmina	1,7
6. Upplands-Väsby	17,0		
7. Huddinge	16,9		
8. Solna	16,3		
9. Sigtuna	15,8	9. Malå, Norsjö	1,8
10. Fagersta	15,4		

Tabeller

Tables

Tabell 1.1 Folkmängd efter kön och civilstånd 1750–1987
 Population by sex and marital status in the whole country 1750–1987

ÅR	MÄN OGIFTA UNDER 15 ÅR	ÖVRIGA OGIFTA	GIFTA	FÖRUT GIFTA	SUMMA	KVINNOR OGIFTA UNDER 15 ÅR	ÖVRIGA OGIFTA	GIFTA	FÖRUT GIFTA	SUMMA
1750	294 494	196 164	325 366	21 000	837 024	296 785	223 503	325 366	98 000	943 654
1760	328 146	207 756	353 000	24 000	912 902	331 313	231 833	353 000	96 200	1 012 346
1770	334 689	242 050	370 000	27 500	974 239	337 509	262 126	370 000	98 700	1 068 335
1780	335 293	262 140	389 117	31 000	1 017 550	336 987	273 127	389 117	101 500	1 100 731
1790	348 366	264 160	393 591	37 000	1 043 117	350 117	287 607	393 591	113 300	1 144 615
1800	378 137	280 812	422 971	38 698	1 120 618	381 294	306 106	423 594	115 691	1 226 685
1810	378 067	301 244	421 932	40 184	1 141 427	378 375	325 478	423 719	127 352	1 254 924
1820	417 780	326 305	454 328	41 062	1 239 475	417 513	337 819	456 081	133 802	1 345 215
1830	513 245	333 195	499 704	44 777	1 390 921	511 161	341 831	501 117	143 052	1 497 161
1840	528 605	422 048	516 261	49 515	1 516 429	525 643	428 512	517 986	150 317	1 622 458
1850	575 331	486 960	567 715	57 242	1 687 248	571 401	494 312	569 337	160 243	1 795 293
1860	649 984	517 980	640 183	66 252	1 874 399	643 159	531 292	641 048	169 830	1 985 329
1870	714 503	549 335	678 926	73 889	2 016 653	705 062	583 109	682 573	181 128	2 151 872
1880	752 374	628 324	755 714	78 831	2 215 243	735 938	664 356	759 872	190 259	2 350 425
1890	806 820	625 023	795 463	89 881	2 317 187	786 496	674 168	804 613	202 517	2 467 794
1900	845 949	720 919	838 999	100 569	2 506 436	820 361	746 307	847 252	216 085	2 630 005
1910	891 316	798 997	900 340	108 076	2 698 729	859 841	826 300	910 345	227 188	2 823 674
1920	882 112	908 166	986 286	121 692	2 898 256	847 141	920 702	992 934	245 456	3 006 233
1930	776 969	1 003 274	1 103 180	137 425	3 020 848	748 430	1 003 124	1 110 405	259 384	3 121 343
1940	663 024	1 017 277	1 329 805	150 022	3 160 128	638 190	955 289	1 332 679	285 146	3 211 304
1950	844 121	873 488	1 623 645	165 188	3 506 442	806 581	775 504	1 626 902	326 400	3 535 387
1960	854 139	913 375	1 784 194	188 411	3 740 119	809 423	774 241	1 785 369	388 815	3 757 848
1961	841 479	931 996	1 798 825	190 740	3 763 040	797 175	785 444	1 800 005	396 364	3 778 988
1962	831 490	945 261	1 813 169	192 332	3 782 252	787 486	792 571	1 814 449	404 390	3 798 896
1963	825 998	957 736	1 827 483	194 482	3 805 699	781 197	799 313	1 828 614	412 684	3 821 808
1964	828 986	966 471	1 848 216	197 224	3 840 897	784 056	799 520	1 848 707	422 020	3 854 303
1965	835 526	974 837	1 871 777	200 333	3 882 473	790 685	796 310	1 871 060	431 978	3 890 033
1966	844 326	976 674	1 894 114	204 056	3 919 170	798 815	789 726	1 892 815	442 562	3 923 918
1967	850 440	976 811	1 906 789	208 183	3 942 223	804 500	785 904	1 906 203	453 944	3 950 551
1968	852 380	981 718	1 914 625	212 691	3 961 414	807 055	786 623	1 914 631	465 273	3 973 582
1969	858 327	999 331	1 922 435	216 496	3 996 589	812 528	794 320	1 922 326	478 614	4 007 788
1970	863 794	1 021 094	1 927 123	223 900	4 035 911	818 234	806 918	1 926 748	493 418	4 045 318
1971	865 550	1 033 919	1 917 780	231 454	4 048 703	821 136	817 385	1 918 155	510 047	4 066 723
1972	866 866	1 043 381	1 901 345	239 739	4 051 331	821 707	826 476	1 902 770	526 876	4 077 829
1973	866 180	1 055 319	1 884 472	248 554	4 054 525	821 666	837 218	1 886 427	544 592	4 089 903
1974	868 528	1 066 537	1 868 265	264 478	4 067 808	824 606	844 353	1 870 397	569 527	4 108 883
1975	870 580	1 078 613	1 851 773	280 297	4 081 263	826 818	852 579	1 853 540	594 242	4 127 179
1976	869 074	1 091 754	1 840 568	291 186	4 092 582	825 951	861 696	1 841 886	614 064	4 143 597
1977	865 180	1 111 214	1 827 296	300 908	4 104 598	822 255	878 522	1 828 475	633 266	4 162 518
1978	854 578	1 135 079	1 809 943	309 904	4 109 504	813 073	899 630	1 810 848	651 382	4 174 933
1979	841 086	1 164 318	1 792 224	317 894	4 115 522	800 260	926 046	1 792 929	668 253	4 187 488
1980	827 570	1 192 602	1 773 694	325 956	4 119 822	787 781	951 638	1 774 643	684 053	4 198 115
1981	812 098	1 217 514	1 754 594	334 416	4 118 622	773 897	975 265	1 755 418	699 831	4 204 411
1982	859 376	1 180 186	1 734 022	343 773	4 117 357	818 703	939 656	1 735 276	716 492	4 210 127
1983	785 602	1 264 654	1 713 711	352 170	4 116 137	748 326	1 019 362	1 714 970	731 778	4 214 436
1984	779 031	1 285 941	1 695 230	360 347	4 120 549	742 098	1 036 897	1 696 744	746 333	4 222 072
1985	774 785	1 306 806	1 679 228	366 291	4 127 110	737 216	1 054 574	1 680 955	758 284	4 231 029
1986	770 680	1 329 402	1 665 934	371 497	4 137 513	733 036	1 073 933	1 668 136	768 897	4 244 002
1987	768 984	1 350 129	1 657 292	376 178	4 152 583	731 700	1 091 566	1 659 751	778 483	4 261 500

TOTALT OGIFTA UNDER 15 ÅR	ÖVRIGA OGIFTA	GIFTA	FÖRUT GIFTA	SUMMA
591 279	419 667	650 732	119 000	1 780 678
659 459	439 589	706 000	120 200	1 925 248
672 198	504 176	740 000	126 200	2 042 574
672 280	535 267	778 234	132 500	2 118 281
698 483	551 767	787 182	150 300	2 187 732
759 431	586 918	846 565	154 389	2 347 303
756 442	626 722	845 651	167 536	2 396 351
835 293	664 124	910 409	174 864	2 584 690
1 024 406	675 026	1 000 821	187 829	2 888 082
1 054 248	850 560	1 034 247	199 832	3 138 887
1 146 732	981 272	1 137 052	217 485	3 482 541
1 293 143	1 049 272	1 281 231	236 082	3 859 728
1 419 565	1 132 444	1 361 499	255 017	4 168 525
1 488 312	1 292 680	1 515 586	269 090	4 565 668
1 593 316	1 299 191	1 600 076	292 398	4 784 981
1 666 310	1 467 226	1 686 251	316 654	5 136 441
1 751 157	1 625 297	1 810 685	335 264	5 522 403
1 729 253	1 828 868	1 979 220	367 148	5 904 489
1 525 399	2 006 398	2 213 585	396 809	6 142 191
1 301 214	1 972 566	2 662 484	435 168	6 371 432
1 650 702	1 648 992	3 250 547	491 588	7 041 829
1 663 562	1 687 616	3 569 563	577 226	7 497 967
1 638 654	1 717 440	3 598 830	587 104	7 542 028
1 618 976	1 737 832	3 627 618	596 722	7 581 148
1 607 195	1 757 049	3 656 097	607 166	7 627 507
1 613 042	1 765 991	3 696 923	619 244	7 695 200
1 626 211	1 771 147	3 742 837	632 311	7 772 506
1 643 141	1 766 400	3 786 929	646 618	7 843 088
1 654 940	1 762 715	3 812 992	662 127	7 892 774
1 659 435	1 768 341	3 829 256	677 964	7 934 996
1 670 855	1 793 651	3 844 761	695 110	8 004 377
1 682 028	1 828 012	3 853 871	717 318	8 081 229
1 686 686	1 851 304	3 835 935	741 501	8 115 426
1 688 573	1 869 857	3 804 115	766 615	8 129 160
1 687 846	1 892 537	3 770 899	793 146	8 144 428
1 693 134	1 910 890	3 738 662	834 005	8 176 691
1 697 398	1 931 192	3 705 313	874 539	8 208 442
1 695 025	1 953 450	3 682 454	905 250	8 236 179
1 687 435	1 989 736	3 655 771	934 174	8 267 116
1 667 651	2 034 709	3 620 791	961 286	8 284 436
1 641 346	2 090 364	3 585 153	986 147	8 303 010
1 615 351	2 144 240	3 548 337	1 010 009	8 317 937
1 585 995	2 192 779	3 510 012	1 034 247	8 323 033
1 678 079	2 119 842	3 469 298	1 060 265	8 327 484
1 533 928	2 284 016	3 428 681	1 083 948	8 330 573
1 521 129	2 322 838	3 391 974	1 106 680	8 342 621
1 512 001	2 361 380	3 360 183	1 124 575	8 358 139
1 503 716	2 403 335	3 334 070	1 140 394	8 381 515
1 500 684	2 441 695	3 317 043	1 154 661	8 414 083

Tabell 1.2 Folkmängd efter medborgarskap (samtliga länder) 1900–1987
 Population by citizenship (all countries) in the whole country 1900–1987

MEDBORGARSKAPSLAND	ANTAL 1900	1930	1950	1960	1970	1975	1980	1985	1987
SVERIGE	5 121 160	6 125 716	6 918 109	7 304 508	7 669 949	7 798 548	7 896 270	7 969 498	8 013 109
NORDEN UTOM SVERIGE	10 662	7 892	57 287	125 337	269 763	251 347	240 857	193 608	186 290
DANMARK	2 068	2 045 ⁴	15 964	30 236	31 454	38 284	29 465	25 105	24 735
FINLAND	3 872	3 427	26 859	74 935	208 955	184 001	181 481	138 622	130 823
ISLAND	1	98	331	1 713	1 596	3 916	3 436	3 455	3 455
NORGE	4 721	2 420	14 366	19 835	27 641	27 466	25 995	26 445	27 277
EUROPA UTOM NORDEN	3 110	5 835	38 545	52 048	117 112	122 102	113 161	108 277	107 052
ALBANIEN			5	46	207	125	62	23	17
ANDORRA			6		1			1	
BELGIEN	18	40	93	167	250	257	253	326	311
BULGARIEN			34	50	621	486	285	324	344
FRANKRIKE	26	137	643	1 025	1 807	2 268	2 411	2 349	2 466
GREKLAND		12	70	229	13 987	17 836	15 254	9 379	7 363
IRLAND			7	38	126	211	342	485	516
ITALIEN	159	366	2 633	4 997	7 761	6 234	4 786	4 009	3 913
JUGOSLAVIEN		5	111	1 296	36 863	40 403	39 184	38 409	38 723
LIECHTENSTEIN			8	6	8	8	5	5	7
LUXEMBURG	1	4	13	10	17	8	6	10	15
MALTA					16	39	56	56	56
MONACO				6	2	1	1		
NEDERLÄNDERNA	24	137	1 056	2 024	2 724	2 533	2 264	2 337	2 324
POLEN		440	7 363	2 178	4 210	6 925	10 337	15 455	15 066
PORTUGAL	1	2	9	54	1 582	1 902	1 602	1 497	1 447
RUMÄNIEN	1	17	396	108	375	520	522	1 153	2 255
SAN MARINO			1			2	8	8	7
SCHWEIZ	61	131	887	1 711	2 461	2 238	2 212	2 109	2 131
SPANIEN	1	7	93	740	3 993	3 656	3 384	2 878	2 750
STORBRIANNIEN	216 ¹	363 ¹	1 020	1 932	5 531	7 050	8 652	8 939	8 980
TJECKOSLOVAKIEN		207	1 097	249	4 201	3 702	1 091	1 130	1 029
TYSKLAND DEM REP						94	364	603	672
TYSKLAND FÖRBUNDSREP	2 313 ²	3 192	10 670	22 934	20 892	17 254	14 039	11 972	11 859
UNGERN	47	64	1 800	8 404	4 493	4 300	2 695	1 919	1 954
ÖSTERRIKE	242	372	993	3 843	4 984	4 050	3 346	2 901	2 847
ÖVRIGA EUROPA		339	9 537 ⁵	1					
AFRIKA	5	8	44	137	2 539	4 514	6 882	7 403	9 022
ALGERIET					281	458	582	466	452
ANGOLA							3	13	38
ARABREP EGYPTEN		3	24	63	325	416	478	312	297
BOTSWANA						1	10	8	12
BURKINA FASO					1	4	1	1	2
BURUNDI					1	1	1	2	1
CENTRALAFRIKANSKA REP							1	1	2
COMORERNA							10	6	6
DAHOMEY					2	3		3	8
DJI BOUTI							2	3	2
EKVATORIALGUINEA								1	1
ELFENBENSKUSTEN					4	16	22	24	27
ETIOPIEN			6	9	223	571	1 146	1 750	2 950
GABON					9	25	44	16	18
GAMBIA					46	223	475	577	713

MEDBORGARSKAPSLAND	ANTAL 1900	1930	1950	1960	1970	1975	1980	1985	1987
GHANA					64	92	162	181	198
GUINEA					7	12	13	4	8
GUINEA-BISSAU							2	14	20
KAMERUN					18	19	14	17	15
KAP VERDE							39	93	97
KENYA					67	116	165	205	255
KONGO FOLKREP						7	23	19	23
LESOTHO					3	7	15	18	14
LIBERIA			1	5	46	62	69	67	76
LIBYEN			2		7	13	39	67	60
MADAGASKAR					3	4	5	19	14
MALAWI					6	8	13	12	6
MALJ					6	10	8	4	6
MAROCKO				4	695	1 099	1 395	1 094	1 018
MAURETANIEN					1	3	1	1	1
MAURITIUS					3	14	34	39	47
MOCAMBIQUE							2	13	21
NAMIBIA						2	28	21	17
NIGER					3	3	2	1	1
NIGERIA					97	160	164	193	206
RUANDA							2	4	9
SAO TOME OCH PRINCIPE							2	1	7
SENEGAL					19	35	41	35	46
SEYCHELLERNA							6	18	21
SIERRA LEONE					22	32	35	30	26
SOMALIA					25	40	106	172	230
SUDAN					28	70	120	107	118
SWAZILAND							6	5	7
SYDAFRIKA	5	3	11	50	158	203	176	181	184
TANZANIA					45	84	144	164	197
THAD							1		1
TOGO					2	2	6	3	13
TUNISIEN				5	261	551	964	733	734
UGANDA					26	95	180	506	559
ZAIRE					22	28	62	91	144
ZAMBIA					13	23	38	60	65
ZIMBABWE				1		2	25	28	29
ÖVRIGA AFRIKA		2							
NORDAMERIKA	438	884	1 522	2 389	6 687	7 311	6 989	8 390	9 346
ANTIGUA OCH BARUDA									1
BAHAMAS						4	7	3	3
BARBADOS					5	11	22	37	39
BELIZE								2	
CANADA	2	73	111	149	442	490	509	684	801
COSTA RICA			1	1	11	24	45	48	56
CUBA	5		9	6	44	26	23	36	29
DOMINICA								28	24
DOMINIKANSKA REP			1	1	13	37	45	39	44
EL SALVADOR			2	1	8	17	21	382	788
GRENADA						1	3	18	19
GUATEMALA				4	16	59	66	189	157
HAITI					27	35	28	17	16
HONDURAS			3		7	25	17	34	46
JAMAICA					22	43	49	44	47
MEXICO		6	8	11	90	134	162	265	276

MEDBORGARSKAPSLAND	ANTAL 1900	1930	1950	1960	1970	1975	1980	1985	1987
SAUDI-ARABIEN			1		5	5	4	56	80
SINGAPORE					16	22	78	105	128
SOC REP VIETNAM				10	13	79	2 044	2 545	1 851
SRI LANKA				3	28	206	674	660	661
SYDJEMEN						2	6	5	4
SYRIEN				9	107	369	1 554	1 322	1 610
THAILAND			4	5	67	323	994	1 563	1 647
TURKIET	8	3	55	168	4 069	7 071	18 303	21 538	22 414
OCEANIEN	1	12	12	108	446	513	620	723	908
AUSTRALIEN	1	10	12	93	373	416	508	589	729
FIJI						1	6	7	9
NYA ZEELAND		2		15	73	95	97	124	163
PAPUA NYA GUINEA							6		3
SALOMONÖARNA							1		
TONGA							2	2	2
VÄSTRA SAMOA						1		1	2
SOVJETUNIONEN	1 047 ³	1 760	10 366	5 766 ⁶	1 815	1 037	937	1 093	1 183
OKÄNT				41	284	491	490	772	1 169
STATSLÖSA		49	15 699	3 911	3 440	3 710	2 052	3 290	4 790
SUMMA UTLÄNDSKA MEDB	15 281	16 475	123 720	190 621	411 280	409 894	421 667	388 641	400 974

- 1) STORBRIANNIEN OCH IRLAND
2) TYSKA RIKET
3) RYSSLAND MED POLEN
4) DANMARK OCH ISLAND
5) ESTLAND, LETTLAND, LITAUEN
6) INKL ESTLAND, LETTLAND, LITAUEN

Tabell 1.3 Folkmängd efter födelse land 1900–1987
Population by country of birth 1900–1987

FÖDELSELAND	ANTAL 1900	1930	1950	1960	1970	1975	1980	1985	1987
SVERIGE	5 100 814	6 080 534	6 844 019	7 195 250	7 539 318	7 658 093	7 693 485	7 702 491	7 723 941
NORDEN UTOM SVERIGE	21 496	33 232	99 080	174 043	320 913	315 775	341 253	315 184	311 171
DANMARK	6 872	8 726	22 801	35 112	39 152	48 302	43 501	41 159	40 669
FINLAND	6 644	9 746	44 821	101 307	235 453	222 147	251 342	228 050	224 147
ISLAND	2	29	146	371	1 627	1 484	3 547	3 119	3 121
NORGE	7 978	14 731	31 312	37 253	44 681	43 842	42 863	42 856	43 234
EUROPA UTOM NORDEN	7 010	15 117	77 310	110 845	176 463	181 488	190 990	200 215	204 849
ALBANIEN			5	45	206	176	174	158	148
BELGIEN	53	140	363	511	641	671	735	824	819
BULGARIEN		7	44	108	722	792	913	1 063	1 147
ESTLAND		492	25 062	.	18 513	16 881	15 331	13 622	12 909
FRANKRIKE	255	599	1 367	1 750	2 487	2 826	3 166	3 324	3 434
GREKLAND	5	22	92	266	11 835	14 676	15 153	13 632	13 113
IRLAND	.	32	49	77	163	208	352	524	559
ITALIEN	200	367	2 623	4 904	7 268	6 222	6 062	5 868	5 852
JUGOSLAVIEN		19	171	1 532	33 779	36 956	37 982	38 380	39 471
LETTLAND		550	4 423	.	3 244	2 980	2 664	2 348	2 222
LITAUEN		149	415	.	743	279	255	258	245
NEDERLÄNDERNA	50	208	1 213	2 105	2 916	2 950	3 077	3 335	3 359
POLEN	.	1 065	7 832	6 347	10 851	14 461	19 967	28 658	31 285
PORTUGAL	7	11	29	78	1 545	2 105	2 260	2 457	2 525
RUMÄNIEN	3	34	531	719	1 221	1 536	1 977	3 308	4 818
SCHWEIZ	129	215	903	1 415	1 795	1 637	1 760	1 829	1 856
SPANIEN	30	64	197	867	3 781	3 816	4 363	4 618	4 702
STORBRIANNIEN	779 ³	1 270	2 071	2 738	5 378	6 452	8 243	9 582	10 015
TJECKOSLOVAKIEN		433	3 548	3 562	7 392	7 228	7 529	7 830	7 875
TYSKLAND DEM REP	53	278	672	791
TYSKLAND FÖRBUNDSREP	5 107 ²	8 566	21 652	37 580	41 793	39 543	38 696	37 458	37 012
UNGERN	50	108	2 030	8 544	10 650	11 807	12 929	13 574	13 872
ÖSTERRIKE	322	715	2 665	5 809	7 927	7 134	6 995	6 740	6 650
ÖVRIGA EUROPA	5	51	25	27	1 613	99	129	153	170
AFRIKA	79	328	355	596	4 149	5 849	10 025	13 919	17 352
ALGERIET	2				214	362	615	729	824
ARABREP EGYPTEN	5	19	50	117	527	611	911	1 046	1 134
ETIOPIEN	5		41	59	346	902	1 797	3 204	4 964
GAMBIA					43	207	446	606	784
GHANA					60	83	173	260	339
KAP VERDE							39	103	137
KENYA					83	186	296	404	495
LIBERIA			3	6	107	202	309	378	404
LIBYEN			2	2	74	19	49	107	124
MAROCKO				22	775	999	1 584	1 952	2 157
NIGERIA					198	136	183	214	242
SOMALIA					16	28	100	258	376
SUDAN				2	521	67	119	175	207
SYDAFRIKA	56	170	259	335	527	599	707	760	796
TANZANIA					70	148	270	388	443
TUNISIEN				12	238	466	952	1 204	1 428
UGANDA					36	498	686	1 026	1 113
ZAIRE				26	75	79	131	180	250
ZAMBIA					21	1	94	127	145
ÖVRIGA AFRIKA	11	139		15	218	256	564	798	990

FÖDELSELAND	ANTAL 1900	1930	1950	1960	1970	1975	1980	1985	1987
NORDAMERIKA	5 254	9 141	11 334	11 665	15 629	14 575	14 484	15 660	16 562
CANADA	87	249	503	673	1 832	1 154	1 162	1 317	1 439
COSTA RICA			4		15	29	68	105	112
CUBA			20	22	76	82	110	139	143
DOMINIKANSKA REP			1	4	29	53	73	118	135
EL SALVADOR			10	2	121	21	97	471	849
GUATEMALA			5	11	52	93	145	366	406
HAITI			5		183	31	50		
HONDURAS			9	2	224	42	73	106	124
JAMAICA									100
MEXICO	3	15	45	62	168	265	364	545	585
NICARAGUA									118
PANAMA			12	6	33	37	71	99	113
TRINIDAD OCH TOBAGO					203	76	118	142	149
USA	5 130	8 852	10 713	10 874	12 646	12 593	11 980	11 904	12 098
ÖVRIGA NORDAMERIKA	34	25	7	9	47	99	173	348	191
SYDAMERIKA	90	261	412	679	2 300	5 290	17 206	26 247	31 812
ARGENTINA	26	83	197	272	632	640	2 211	2 326	2 278
BOLIVIA			5	12	327	405	613	1 673	1 758
BRASILIEN	41	92	106	175	468	843	1 091	1 435	1 565
CHILE	6	28	30	69	181	1 663	8 256	13 283	17 887
COLOMBIA			20	73	259	531	1 443	2 910	3 554
ECUADOR			9	9	55	221	463	530	575
PARAGUAY			6	6	12	21	98	125	121
PERU	5		19	17	148	305	643	1 022	1 267
URUGUAY	4		13	30	71	477	2 101	2 624	2 435
VENEZUELA			7	16	135	152	223	230	272
ÖVRIGA SYDAMERIKA	8	58			12	32	64	89	100
ASIEN	87	456	992	1 678	9 841	19 605	45 112	76 529	100 294
AFGHANISTAN			58	17	28	27	31	130	217
BANGLADESH						82	440	737	986
CYPERN					124	202	404	440	462
FILIPPINERNA				5	66	218	528	1 265	1 726
HONG KONG									124
INDIEN	45 ⁴	135	242	361	907	2 233	4 452	7 049	7 901
INDONESIEN				122	210	320	693	1 210	1 267
IRAK			5	16	108	161	631	4 075	5 228
IRAN	2	8	110	115	411	998	3 348	8 900	21 251
ISRAEL			10	54	221	385	706	932	1 007
JAPAN	3	29	70	144	652	1 101	1 254	1 427	1 527
JORDANIEN				5	223	326	414	499	558
KAMPUCHEA					5	10	38	205	224
KINA (TAIWAN)						45	198	357	396
KINA FOLKREP	34	201	397	520	644	815	1 424	2 393	2 676
KOREA REP				47	1 132	3 880	5 278	6 895	7 656
LIBANON				15	240	486	2 170	4 709	7 006
MALAYSIA					45	127	339	511	554
PAKISTAN				11	188	469	1 127	1 590	1 843
PALESTINA					171	208	278	381	476
SAUDI-ARABIEN									115
SINGAPORE					59	39	100	158	193
SRI LANKA				8	36	311	1 479	3 231	3 848
SYRIEN				6	100	334	1 606	2 847	3 550

Tabell 1.3 (forts) Folkmängd efter födelse land 1900–1987

FÖDELSELAND	ANTAL 1900	1930	1950	1960	1970	1975	1980	1985	1987
THAILAND			13	20	105	514	2 055	3 150	3 601
TURKIET	15	22	87	202	3 768	6 143	14 357	19 264	21 295
VIETNAM						6	523	1 188	1 531
VIETNAM REP				1	195	96	1 079	2 597	2 720
ÖVRIGA ASIEN	3	61		9	203	69	160	389	356
OCEANIEN	59	66	93	211	558	701	962	1 125	1 324
AUSTRALIEN	55	53	82	179	464	587	804	921	1 066
NYA ZEELAND	4	7	11	32	94	111	142	171	218
ÖVRIGA OCEANIEN		6				3	16	33	40
SOVJETUNIONEN	1 506 ¹	2 990	8 097	31 861 ⁵	7 244	7 002	6 824	6 691	6 707
OKÄNT	46	66	137	162	488	166	97	79	72
UTLANDET	35 627	61 657	197 810	299 879	537 585	550 451	626 953	655 649	690 143

1) RYSSLAND MED POLEN

2) TYSKA RIKET

3) STORBRIANNIEN OCH IRLAND

4) INDIEN MED CEYLON

5) INKLUSIVE ESTLAND, LETTLAND, LITAUEN

Tabell 1.4 Gifta samboende kvinnor, ensamstående kvinnor och män med hemmavarande barn under 18 år 31 december 1975–1987
 Cohabiting married women, not married women and men with children under 18 years, Dec. 31, 1975–1987

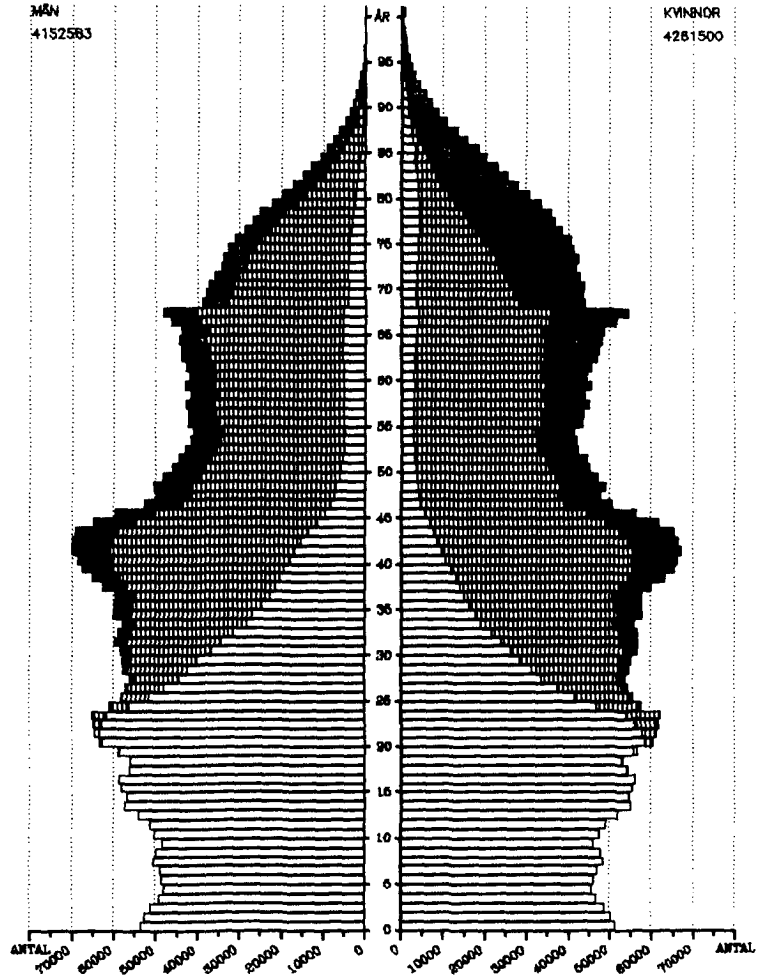
ÅLDER	TIDPUNKT	MED HEMMAVARANDE BARN UNDER 18 ÅR									DÄRAV MED ETT BARN			UTAN HEMMAVARANDE BARN UNDER 18 ÅR	
		ANTAL			PROCENTUELL FÖRDELNING			ANTAL			PROCENTUELL FÖRDELNING				
		GIFTA SAMBOENDE KVIN-NOR	EJ GIFTA		GIFTA SAMBOENDE KVIN-NOR	EJ GIFTA		GIFTA SAMBOENDE KVIN-NOR	EJ GIFTA		GIFTA SAMBOENDE KVIN-NOR	EJ GIFTA			GIFTA SAMBOENDE KVIN-NOR
			KVIN-NOR	MÄN		KVIN-NOR	MÄN		KVIN-NOR	MÄN		KVIN-NOR	MÄN		
18-24	1975-12-31	44 763	53 951	315	45,20	54,48	0,32	28 962	45 103	278	38,96	60,67	0,37	19 486	
	1976-12-31	42 169	51 896	340	44,67	54,97	0,36	27 243	43 294	303	38,46	61,12	0,43	19 132	
	1977-12-31	38 505	49 836	342	43,42	56,20	0,39	24 327	41 273	290	36,92	62,64	0,44	17 897	
	1978-12-31	34 211	47 190	305	41,87	57,76	0,37	21 201	38 783	270	35,19	64,37	0,45	16 514	
	1979-12-31	30 820	45 445	332	40,24	59,33	0,43	18 921	37 164	302	33,56	65,91	0,54	14 947	
	1980-12-31	27 713	43 503	306	38,75	60,82	0,43	16 956	35 581	277	32,11	67,37	0,52	13 673	
	1981-12-31	24 765	41 129	311	37,41	62,12	0,47	15 385	33 694	284	31,17	68,26	0,58	12 564	
	1982-12-31	22 356	38 782	292	36,39	63,13	0,48	13 886	31 780	266	30,23	69,19	0,58	11 401	
	1983-12-31	20 343	37 065	249	35,28	64,29	0,43	12 555	30 389	226	29,08	70,39	0,52	10 572	
	1984-12-31	18 677	35 890	234	34,08	65,49	0,43	11 407	29 305	209	27,88	71,61	0,51	10 096	
	1985-12-31	17 683	35 833	238	32,90	66,66	0,44	10 807	29 197	218	26,87	72,59	0,54	9 884	
	1986-12-31	17 233	36 969	232	31,66	67,92	0,43	10 563	30 055	215	25,87	73,60	0,53	9 728	
	1987-12-31	17 329	37 964	248	31,20	68,35	0,45	10 727	30 874	235	25,64	73,80	0,56	10 014	
	25-34	1975-12-31	364 539	102 661	5 597	77,10	21,71	1,18	105 127	59 012	4 209	62,45	35,05	2,50	41 699
		1976-12-31	361 277	110 707	6 246	75,54	23,15	1,31	102 572	63 282	4 775	60,11	37,09	2,80	40 754
		1977-12-31	352 828	117 986	6 828	73,87	24,70	1,43	98 440	67 142	5 316	57,60	39,29	3,11	39 026
		1978-12-31	337 731	124 604	7 154	71,94	26,54	1,52	92 239	70 464	5 637	54,79	41,86	3,35	37 940
		1979-12-31	319 674	129 463	7 323	70,03	28,36	1,60	85 313	72 765	5 850	52,04	44,39	3,57	36 650
1980-12-31		301 658	133 853	7 324	68,12	30,23	1,65	79 688	74 364	5 868	49,83	46,50	3,67	34 787	
1981-12-31		282 490	135 908	7 283	66,36	31,93	1,71	74 311	74 928	5 923	47,89	48,29	3,82	33 555	
1982-12-31		265 047	138 074	6 924	64,64	33,67	1,69	69 405	75 520	5 598	46,11	50,17	3,72	32 034	
1983-12-31		247 947	139 135	6 682	62,97	35,33	1,70	64 855	75 244	5 425	44,57	51,71	3,73	30 564	
1984-12-31		232 690	140 091	6 431	61,36	36,94	1,70	60 388	75 140	5 195	42,91	53,40	3,69	30 041	
1985-12-31		220 997	141 287	6 051	60,00	38,36	1,64	56 777	74 535	4 898	41,68	54,72	3,60	29 433	
1986-12-31		212 278	143 403	5 764	58,73	39,67	1,59	54 197	74 420	4 679	40,66	55,83	3,51	29 009	
1987-12-31		205 683	145 158	5 512	57,72	40,73	1,55	52 154	74 102	4 343	39,93	56,74	3,33	28 998	
35-44		1975-12-31	305 595	51 233	7 999	83,76	14,04	2,19	89 921	25 691	5 103	74,49	21,28	4,23	48 699
		1976-12-31	306 780	55 261	9 128	82,65	14,89	2,46	89 824	27 908	6 002	72,59	22,55	4,85	47 566
		1977-12-31	311 648	61 004	10 407	81,36	15,93	2,72	91 108	30 959	7 003	70,59	23,99	5,43	46 981
		1978-12-31	321 756	67 435	11 810	80,24	16,82	2,95	93 918	34 532	8 157	68,75	25,28	5,97	46 740
		1979-12-31	332 660	74 909	13 305	79,04	17,80	3,16	97 266	38 744	9 289	66,94	26,67	6,39	47 310
	1980-12-31	343 104	82 271	14 836	77,94	18,69	3,37	100 930	43 129	10 628	65,25	27,88	6,87	48 102	
	1981-12-31	350 684	89 956	16 207	76,76	19,69	3,55	103 894	47 677	11 785	63,60	29,19	7,21	49 560	
	1982-12-31	355 949	97 464	17 182	75,64	20,71	3,65	106 961	51 976	12 709	62,31	30,28	7,40	51 777	
	1983-12-31	358 990	104 673	18 032	74,53	21,73	3,74	109 596	56 303	13 476	61,10	31,39	7,51	53 903	
	1984-12-31	359 042	111 122	18 491	73,48	22,74	3,78	111 329	59 717	13 929	60,19	32,28	7,53	56 083	
	1985-12-31	357 007	116 625	18 868	72,49	23,68	3,83	112 377	62 637	14 244	59,38	33,10	7,53	58 864	
	1986-12-31	353 105	122 012	19 129	71,44	24,69	3,87	112 049	65 452	14 435	58,38	34,10	7,52	60 804	
	1987-12-31	347 316	126 484	19 104	70,46	25,66	3,88	109 118	66 896	14 385	57,31	35,13	7,56	60 716	

Tabell 1.5 Kvinnor i åldern 20–44 år efter antal hemmavarande barn under 18 år i absoluta och relativa tal 31 december 1977–1987
Women by age and number of children under 18 years, Dec. 31, 1977–1987

ÅLDER	31 DECEMBER ÅR	ANTAL KVINNOR EFTER ANTAL BARN					SUMMA	PROCENTUELL FÖRDELNING					
		0	1	2	3	4+		0	1	2	3	4+	
20-24	1977	192 350	59 886	20 662	1 556	131	274 584	70,1	21,8	7,5	0,6	0,0	
	1978	196 875	55 088	19 473	1 489	129	273 054	72,1	20,2	7,1	0,5	0,0	
	1979	201 453	51 710	18 222	1 540	121	273 046	73,8	18,9	6,7	0,6	0,0	
	1980	204 143	48 501	16 772	1 489	141	271 046	75,3	17,9	6,2	0,5	0,1	
	1981	207 194	45 365	15 071	1 360	122	269 112	77,0	16,9	5,6	0,5	0,0	
	1982	210 395	42 090	13 827	1 297	129	267 738	78,6	15,7	5,2	0,5	0,0	
	1983	216 138	39 677	12 829	1 308	109	270 061	80,0	14,7	4,8	0,5	0,0	
	1984	226 781	37 859	12 262	1 309	124	278 335	81,5	13,6	4,4	0,5	0,0	
	1985	236 533	37 439	11 806	1 386	130	287 294	82,3	13,0	4,1	0,5	0,0	
	1986	244 314	37 979	11 871	1 392	164	295 720	82,6	12,8	4,0	0,5	0,1	
	1987	249 610	39 179	12 050	1 343	147	302 329	82,6	13,0	4,0	0,4	0,0	
	25-29	1977	102 416	91 596	89 620	16 497	2 128	302 257	33,9	30,3	29,7	5,5	0,7
		1978	105 015	87 288	85 180	14 820	1 933	294 236	35,7	29,7	28,9	5,0	0,7
		1979	107 212	83 001	80 509	14 120	1 838	286 680	37,4	29,0	28,1	4,9	0,6
		1980	110 161	80 501	77 119	13 556	1 782	283 119	38,9	28,4	27,2	4,8	0,6
1981		115 014	77 976	73 342	13 527	1 748	281 607	40,8	27,7	26,0	4,8	0,6	
1982		119 297	75 750	69 953	13 422	1 750	280 172	42,6	27,0	25,0	4,8	0,6	
1983		122 695	72 972	66 487	13 120	1 826	277 100	44,3	26,3	24,0	4,7	0,7	
1984		126 568	70 648	63 655	13 217	1 951	276 039	45,9	25,6	23,1	4,8	0,7	
1985		129 172	67 946	60 838	13 447	2 205	273 608	47,2	24,8	22,2	4,9	0,8	
1986		131 531	66 290	58 380	13 613	2 319	272 133	48,3	24,4	21,5	5,0	0,9	
1987		134 215	65 436	56 666	13 669	2 380	272 366	49,3	24,0	20,8	5,0	0,9	
30-34		1977	56 928	73 986	142 282	45 288	9 417	327 901	17,4	22,6	43,4	13,8	2,9
		1978	58 458	75 415	144 281	44 662	8 756	331 572	17,6	22,7	43,5	13,5	2,6
		1979	59 321	75 077	142 756	43 543	8 293	328 990	18,0	22,8	43,4	13,2	2,5
		1980	59 439	73 551	138 419	42 550	8 033	321 992	18,5	22,8	43,0	13,2	2,5
	1981	60 064	71 263	132 267	40 660	7 615	311 869	19,3	22,9	42,4	13,0	2,4	
	1982	60 591	69 175	126 712	39 040	7 319	302 837	20,0	22,8	41,8	12,9	2,4	
	1983	61 595	67 127	120 761	37 711	7 078	294 272	20,9	22,8	41,0	12,8	2,4	
	1984	63 100	64 880	114 623	36 653	7 154	286 410	22,0	22,7	40,0	12,8	2,5	
	1985	65 033	63 366	110 525	36 527	7 430	282 881	23,0	22,4	39,1	12,9	2,6	
	1986	67 003	62 327	107 676	37 044	8 032	282 082	23,8	22,1	38,2	13,1	2,8	
	1987	69 115	60 820	105 889	37 385	8 596	281 805	24,5	21,6	37,6	13,3	3,1	
	35-39	1977	38 565	54 145	105 225	42 609	11 470	252 014	15,3	21,5	41,8	16,9	4,6
		1978	40 821	58 131	112 771	43 665	11 206	266 594	15,3	21,8	42,3	16,4	4,2
		1979	43 442	62 445	121 000	44 969	11 038	282 894	15,4	22,1	42,8	15,9	3,9
		1980	46 795	67 730	129 670	46 383	10 665	301 243	15,5	22,5	43,0	15,4	3,5
1981		50 378	72 615	136 473	47 435	10 593	317 494	15,9	22,9	43,0	14,9	3,3	
1982		52 871	76 117	139 806	47 521	10 489	326 804	16,2	23,3	42,8	14,5	3,2	
1983		54 543	78 199	139 589	47 410	10 382	330 123	16,5	23,7	42,3	14,4	3,1	
1984		55 244	78 137	137 044	46 869	10 246	327 540	16,9	23,9	41,8	14,3	3,1	
1985		55 396	76 375	132 204	46 209	10 406	320 590	17,3	23,8	41,2	14,4	3,2	
1986		54 583	73 439	126 496	45 821	10 542	310 881	17,6	23,6	40,7	14,7	3,4	
1987		53 949	69 390	122 372	45 982	10 845	302 538	17,8	22,9	40,4	15,2	3,6	
40-44		1977	58 737	67 922	64 474	21 224	5 583	217 940	27,0	31,2	29,6	9,7	2,6
		1978	59 649	70 319	67 001	20 919	5 179	223 067	26,7	31,5	30,0	9,4	2,3
		1979	61 421	73 565	69 169	20 567	4 816	229 538	26,8	32,0	30,1	9,0	2,1
		1980	63 504	76 329	69 933	20 153	4 512	234 431	27,1	32,6	29,8	8,6	1,9
	1981	66 519	78 956	70 671	19 549	4 348	240 043	27,7	32,9	29,4	8,1	1,8	
	1982	71 480	82 820	72 703	19 733	4 224	250 960	28,5	33,0	29,0	7,9	1,7	
	1983	77 201	87 700	76 105	19 999	4 279	265 284	29,1	33,1	28,7	7,5	1,6	
	1984	83 532	92 909	80 018	20 469	4 472	281 400	29,7	33,0	28,4	7,3	1,6	
	1985	91 327	98 639	83 975	21 181	4 643	299 765	30,5	32,9	28,0	7,1	1,5	
	1986	97 346	104 062	87 709	22 149	4 899	316 165	30,8	32,9	27,7	7,0	1,5	
	1987	100 577	106 624	89 903	23 409	5 275	325 788	30,9	32,7	27,6	7,2	1,6	

Folkmängd efter kön, ålder och civilstånd
31 december 1987
HELA RIKET

□ OGFITA ▨ GFITA ■ ANKOR ANKLINGAR ■ FRÅNSKILDA



Tabell 2.1 Folkmängd efter kön, ålder (i ettårsklasser), civilstånd och medborgarskap i hela riket 31 december 1987
 Population by sex, age (in one-year groups), marital status and citizenship in the whole country,
 Dec. 31, 1987

ALDER	SAMTLIGA	DÄRAV EFTER		CIVILSTÄND		GIFTA		ÄNKLINGAR		FRÄNSKILDA	
		KÖN	KV	OGIFTA	KV	M	KV	OCH	ÄNKOR	M	KV
		MÄN	KV	M	KV	M	KV	M	KV	M	KV
HELA BEFOLKNINGEN											
0	104456	53345	51111	53345	51111						
1	102626	52593	50033	52593	50033						
2	99508	51222	48286	51222	48286						
3	95302	48996	46306	48996	46306						
4	93335	48020	45315	48020	45315						
5	94436	48558	45878	48558	45878						
6	95452	48760	46692	48760	46692						
7	98311	50369	47942	50369	47942						
8	97264	49744	47520	49744	47520						
9	94186	48195	45991	48195	45991						
10	97353	50023	47330	50023	47330						
11	100011	51245	48766	51245	48766						
12	105434	53830	51604	53830	51604						
13	111837	57264	54573	57264	54573						
14	111173	56820	54353	56820	54353						
15	113230	58027	55203	58027	55203						
16	114354	58652	55702	58652	55693						
17	110295	56261	54034	56259	53969						
18	108946	55961	52985	55927	52659						
19	115144	58758	56386	58620	55409						
20	123381	63258	60123	62830	58178						
21	125404	64302	61102	63362	57670						
22	126253	64722	61531	62854	55812						
23	127124	64918	62206	61693	53816						
24	118250	60883	57367	56208	46587						
25	113379	58116	55263	51427	41550						
26	111077	56923	54154	47878	37338						
27	109421	55753	53668	44247	33487						
28	111912	57532	54380	42492	30977						
29	112593	57692	54901	39875	28208						
30	114623	58267	56356	36731	26010						
31	116049	59668	56381	34535	23576						
32	115120	58761	56359	31415	21423						
33	113240	57844	55396	28023	18976						
34	117249	59936	57313	26927	17512						
35	117129	59755	57374	24522	16299						
36	116820	59500	57320	22585	14727						
37	122158	62486	59672	21472	13668						
38	127601	64806	62795	20360	12819						
39	132661	67284	65377	19218	11827						
40	134272	68372	65900	17947	10454						
41	136731	69830	66901	16929	9592						
42	135920	69683	66237	15141	8486						
43	134285	69110	65175	13559	7415						
44	126240	64665	61575	11470	6476						
45	115627	59518	56109	9549	5421						
46	102752	52528	50204	8164	4530						
47	97505	49918	47587	7335	4072						
48	98973	50289	48684	6911	3892						
49	94905	48073	46832	6131	3629						

ALDER	SAMTLIGA	DÄRAV EFTER KÖN		CIVILSTAND OGIFTA		GIFTA		ÄNKLINGAR OCH ÄNKOR		FRANSKILDA		
		MÄN	KVINNOR	M	KV	M	KV	M	KV	M	KV	
HELA BEFOLKNINGEN												
50	90750	45889	44861	5843	3242	32220	31968	428	1820	7398	7831	
51	88557	46449	44108	5401	3129	31348	31524	483	1974	7217	7481	
52	84994	42883	42111	5182	2913	30333	30118	545	2160	6823	6920	
53	83354	41492	41862	5002	2823	29429	29946	569	2413	6492	6680	
54	82112	40873	41239	4874	2773	29211	29209	658	2588	6130	6669	
55	85446	42203	43243	5049	2754	30340	30966	830	3134	5984	6389	
56	85732	42201	43531	4933	2764	30625	30924	864	3513	5779	6330	
57	87277	42616	44661	5052	2891	30744	31382	976	4016	5844	6372	
58	85302	41642	43660	5159	2876	30117	30715	1031	4458	5335	5611	
59	88176	42850	45326	5142	2921	31236	31475	1189	5211	5283	5719	
60	86214	41934	44280	5037	2792	30623	30614	1333	5680	4941	5194	
61	88050	42689	45361	5074	2968	31358	30769	1506	6363	4751	5261	
62	90515	43779	46736	5276	3159	32273	31012	1643	7204	4587	5361	
63	91164	43826	47338	5294	3229	32247	30851	1836	8113	4449	5145	
64	92143	44348	47795	5351	3350	32575	30727	2149	8760	4273	4958	
65	92095	43688	48407	5301	3490	32074	30050	2370	9953	3943	4914	
66	97640	46256	51384	5437	3775	34047	31298	2705	11264	4067	5047	
67	102155	48151	54004	5443	3775	35443	32106	3133	13092	4132	5031	
68	82700	38906	43794	4345	3197	28725	24923	2836	11886	3000	3788	
69	81108	37610	43498	3924	3244	27723	23492	3142	13120	2821	3642	
70	80746	37144	43602	4041	3377	27188	22687	3356	13938	2559	3600	
71	78152	35688	42464	4157	3454	25763	21037	3406	14564	2362	3409	
72	75726	34088	41638	3953	3356	24349	19547	3624	15307	2162	3228	
73	76141	33897	42244	3895	3829	23676	18708	4007	16503	2119	3204	
74	73591	32503	41088	3688	3863	22605	17051	4299	17308	1911	2866	
75	71304	30878	40426	3587	3983	21021	15655	4557	18083	1713	2705	
76	66922	28620	38302	3365	4008	19122	13588	4556	18163	1577	2543	
77	63516	26853	36663	3048	4103	17631	12061	4807	18293	1367	2206	
78	60759	25141	35618	2903	4041	16256	10670	4783	18821	1199	2086	
79	55124	21963	33161	2552	4061	13676	8775	4707	18467	1028	1858	
80	50147	19698	30449	2341	3792	11929	7335	4590	17737	838	1585	
81	45136	17276	27860	2036	3747	10077	5742	4528	16925	635	1446	
82	39895	14726	25169	1667	3510	8415	4659	4126	15769	518	1231	
83	35645	12809	22836	1355	3373	6886	3583	3951	14770	417	1110	
84	30731	10668	20063	1271	3136	5504	2806	3545	13248	348	873	
85	27402	9241	18161	1041	2971	4503	2135	3411	12342	286	713	
86	23055	7641	15414	888	2590	3496	1479	3055	10679	202	666	
87	19286	6117	13169	775	2291	2570	1083	2605	9281	167	514	
88	15109	4669	10440	525	1820	1811	721	2202	7491	131	408	
89	12401	3755	8646	424	1514	1311	482	1908	6318	112	332	
90	9741	2819	6922	283	1289	950	276	1519	5108	67	249	
91	7688	2227	5461	241	1035	708	197	1233	4012	45	217	
92	5745	1523	4222	167	796	414	134	912	3160	30	132	
93	4082	1098	2984	119	593	296	62	672	2223	11	106	
94	3106	782	2324	70	441	165	40	532	1748	15	95	
95	2135	529	1606	43	313	118	31	359	1188	9	74	
96	1475	360	1115	41	237	57	17	253	827	9	34	
97	971	214	757	24	154	32	8	156	574	2	21	
98	609	133	476	16	94	26	4	87	365	4	13	
99	393	78	315	6	61	8	3	63	242	1	9	
100-1)	579	125	454	13	112	12	4	97	327	3	11	
SUMMA	8414083	4152583	4261500	2119113	1823266	1657292	1659751	115954	454979	260224	323504	

1) ANTALET PERSONER 100 ÅR OCH DÄRÖVER I HELA RIKET FINNS UPPDELAT I TEXTTABELL 3 PÅ SIDAN 21

Tabell 2.1 (forts) Folkmängd efter kön, ålder (i ettårsklasser), civilstånd och medborgarskap i hela riket 31 december 1987

ÅLDER	SAMTLIGA	DÄRAV EFTER KÖN		CIVILSTÅND OGIFTA		GIFTA		ÄNKLINGAR OCH ÄNKOR		FRÄNSKILDA	
		MÄN	KVINNOR	M	KV	M	KV	M	KV	M	KV
SVENSKA MEDBORGARE											
0	97872	50020	47852	50020	47852						
1	96654	49536	47118	49536	47118						
2	93820	48298	45522	48298	45522						
3	89853	46204	43649	46204	43649						
4	87970	45320	42650	45320	42650						
5	88919	45733	43186	45733	43186						
6	89993	45943	44050	45943	44050						
7	92772	47479	45293	47479	45293						
8	91632	46824	44808	46824	44808						
9	88566	45239	43327	45239	43327						
10	91679	47193	44486	47193	44486						
11	94223	48274	45949	48274	45949						
12	99489	50771	48718	50771	48718						
13	105946	54239	51707	54239	51707						
14	105124	53710	51414	53710	51414						
15	107083	54865	52218	54865	52218						
16	108309	55563	52746	55563	52744		2				
17	104502	53430	51072	53430	51053		18				1
18	103532	53455	50077	53440	49926	14	150			1	1
19	109606	56444	53162	56367	52631	77	517			1	14
20	117790	60889	56901	60612	55602	269	1251			8	48
21	119361	61363	57798	60881	55329	653	2349			29	120
22	119685	61590	58095	60167	53633	1367	4242	1	9	55	211
23	119808	61352	58456	58820	51704	2423	6346		9	109	397
24	110551	57014	53537	53263	44609	3577	8279	1	12	173	637
25	105081	53965	51116	48451	39545	5195	10703	1	17	318	851
26	102575	52748	49827	45079	35453	7195	13195	6	16	468	1163
27	100434	51336	49098	41533	31712	9149	15787	8	48	646	1551
28	103063	53172	49891	40013	29329	12282	18613	12	54	865	1895
29	103619	53219	50400	37428	26742	14573	21259	11	70	1207	2329
30	105308	53724	51584	34580	24574	17541	24019	12	75	1591	2916
31	106452	55150	51502	32510	22338	20540	25749	20	112	2080	3403
32	105928	54179	51749	29515	20288	22288	27537	19	126	2557	3828
33	104119	53297	50822	26384	17961	24106	28602	32	154	2775	4105
34	108415	55582	52833	25401	16595	26701	31260	40	191	3440	4787
35	108330	55506	52824	23153	15382	28525	32105	58	230	3770	5107
36	108246	55297	52949	21272	13882	29689	33096	82	261	4254	5710
37	113457	58187	55270	20284	12933	32888	35405	94	336	4921	6596
38	118856	60472	58384	19165	12136	35732	38399	110	437	5465	7412
39	123803	62716	61087	18046	11229	38294	40570	132	527	6244	8761
40	125800	63992	61808	16891	9925	39852	41819	159	631	7090	9433
41	128453	65651	63002	16028	9127	41484	42976	200	761	7939	10138
42	128946	65965	62981	14346	8122	42768	43399	244	848	8607	10612
43	127929	65591	62338	12845	7118	43328	43055	287	1021	9131	11144
44	120142	61253	58889	10839	6194	41046	41099	318	1063	9050	10533
45	110024	56326	53698	8983	5210	38521	37676	305	1050	8517	9762
46	96999	49252	47747	7624	4331	33404	33219	293	1172	7931	9025
47	92459	47006	45453	6846	3912	32234	31919	330	1169	7596	8453
48	93966	47464	46502	6478	3707	32815	32736	348	1416	7823	8643
49	90292	45498	44794	5755	3464	31877	31825	433	1571	7433	7934

ALDER	SAMTLIGA	DÄRAV EFTER KÖN		CIVILSTAND OGIFTA		GIFTA		ÄNKLINGAR OCH ÄNKOR		FRANSKILDA	
		MÄN	KVINNOR	M	KV	M	KV	M	KV	M	KV
SVENSKA MEDBORGARE											
50	86358	43462	42896	5456	3110	30686	30613	413	1728	6907	7445
51	84584	42320	42264	5046	3004	30011	30255	476	1879	6787	7126
52	81253	40845	40408	4840	2771	29048	28958	523	2065	6434	6614
53	79820	39595	40225	4726	2702	28197	28860	553	2309	6119	6354
54	78930	39149	39781	4605	2681	28108	28249	634	2475	5802	6376
55	82394	40533	41861	4835	2657	29246	30037	798	3013	5654	6154
56	82759	40630	42129	4723	2668	29559	30007	834	3366	5514	6088
57	84212	41042	43170	4857	2795	29703	30425	940	3857	5542	6093
58	82615	40267	42348	4953	2791	29220	29889	1002	4296	5092	5372
59	85689	41599	44090	4946	2819	30443	30723	1161	5053	5049	5495
60	83928	40755	43173	4887	2710	29860	29933	1283	5519	4725	5011
61	85826	41593	44233	4913	2875	30669	30084	1461	6181	4550	5093
62	88569	42798	45771	5134	3094	31615	30444	1609	7025	4440	5208
63	89314	42897	46417	5141	3147	31630	30355	1809	7925	4317	4990
64	90412	43485	46927	5234	3271	32018	30259	2107	8574	4126	4823
65	90485	42906	47579	5179	3407	31560	29605	2333	9762	3834	4805
66	96218	45599	50619	5329	3709	33631	30903	2666	11067	3973	4940
67	100787	47512	53275	5561	3695	35010	31760	3099	12886	4042	4934
68	81672	38452	43220	4284	3133	28425	24644	2805	11722	2938	3721
69	80175	37169	43006	3860	3204	27448	23271	3101	12963	2760	3568
70	79946	36775	43171	3987	3332	26947	22481	3326	13807	2515	3551
71	77401	35346	42055	4106	3412	25549	20872	3366	14410	2325	3361
72	75043	33806	41237	3917	3506	24176	19385	3589	15180	2124	3166
73	75410	33596	41814	3851	3791	23690	18544	3982	16326	2073	3153
74	72951	32256	40695	3658	3827	22447	16918	4268	17136	1883	2814
75	70717	30656	40061	3556	3941	20885	15522	4530	17933	1685	2665
76	66386	28447	37939	3352	3972	19008	13466	4525	17996	1562	2505
77	63034	26683	36351	3027	4079	17537	11965	4768	18133	1351	2174
78	60343	24995	35348	2891	4021	16165	10587	4752	18676	1187	2064
79	54748	21833	32915	2541	4038	13597	8702	4675	18340	1020	1835
80	49828	19590	30238	2328	3772	11867	7285	4565	17612	830	1569
81	44845	17190	27655	2023	3725	10025	5687	4513	16818	629	1425
82	39635	14642	24993	1657	3494	8369	4617	4101	15669	515	1213
83	35427	12745	22682	1545	3355	6851	3552	3934	14677	415	1098
84	30540	10615	19925	1263	3118	5479	2780	3530	13166	343	861
85	27246	9202	18044	1035	2964	4485	2107	3402	12270	280	703
86	22920	7596	15324	886	2582	3470	1462	3038	10622	202	658
87	19166	6082	13084	770	2286	2555	1064	2591	9224	166	510
88	15026	4639	10387	521	1816	1796	709	2192	7455	130	407
89	12358	3735	8603	424	1509	1299	473	1901	6293	111	328
90	9686	2805	6881	283	1285	941	267	1514	5080	67	249
91	7653	2220	5433	240	1031	706	192	1229	3996	45	214
92	5711	1514	4197	166	792	409	129	910	3144	29	132
93	4058	1091	2967	119	591	296	61	665	2212	11	103
94	3094	777	2317	68	441	164	39	530	1742	15	95
95	2123	526	1597	43	312	117	28	357	1184	9	73
96	1466	357	1109	41	237	57	17	250	821	9	34
97	963	213	750	24	153	31	8	156	568	2	21
98	604	132	472	16	94	25	3	87	362	4	13
99	392	77	315	6	61	7	3	63	242	1	9
100-	574	124	450	13	112	12	3	96	324	3	11
SUMMA	8013109	3950569	4062740	2008306	1732149	1585456	1577378	114568	448469	242039	304744

Tabell 2.1 (forts) Folkmängd efter kön, ålder (i ettårsklasser), civilstånd och medborgarskap i hela riket 31 december 1987

ÅLDER	SAMTLIGA	DÄRAV EFTER KÖN		CIVILSTÅND OGIFTA		GIFTA		ÄNKLINGAR OCH ÄNKOR		FRANSKILDA	
		MÄN	KVINNOR	M	KV	M	KV	M	KV	M	KV
UTLÄNDSKA MEDBORGARE											
0	6584	3325	3259	3325	3259						
1	5972	3057	2915	3057	2915						
2	5688	2924	2764	2924	2764						
3	5449	2792	2657	2792	2657						
4	5365	2700	2665	2700	2665						
5	5517	2825	2692	2825	2692						
6	5459	2817	2642	2817	2642						
7	5539	2890	2649	2890	2649						
8	5632	2920	2712	2920	2712						
9	5620	2956	2664	2956	2664						
10	5674	2830	2844	2830	2844						
11	5788	2971	2817	2971	2817						
12	5945	3059	2886	3059	2886						
13	5891	3025	2866	3025	2866						
14	6049	3110	2939	3110	2939						
15	6147	3162	2985	3162	2982		3				
16	6045	3089	2956	3089	2949		7				
17	5793	2831	2962	2829	2916	2	46				
18	5414	2506	2908	2487	2733	19	172				3
19	5538	2314	3224	2253	2778	60	438			1	8
20	5591	2369	3222	2218	2576	148	619		1	3	26
21	6043	2739	3304	2481	2341	242	926	1	1	15	36
22	6568	3132	3436	2687	2179	423	1190	1	2	21	65
23	7316	3566	3750	2875	2112	640	1520	1	3	52	115
24	7699	3869	3830	2945	1978	861	1713	2	2	61	137
25	8298	4151	4147	2976	2005	1067	1948	2	7	106	187
26	8502	4175	4327	2799	1885	1226	2186	1	8	149	248
27	8987	4417	4570	2714	1775	1527	2460	1	13	175	322
28	8849	4360	4489	2479	1648	1639	2520	4	6	238	315
29	8974	4473	4501	2447	1466	1740	2588	3	15	283	432
30	9315	4543	4772	2151	1436	1998	2857	9	24	385	455
31	9397	4518	4879	2025	1338	2115	2976	5	17	373	548
32	9192	4582	4610	1900	1165	2235	2863	4	25	443	557
33	9121	4547	4574	1639	1015	2619	2928	4	32	485	599
34	8834	4354	4480	1526	917	2296	2913	6	21	526	629
35	8799	4249	4550	1369	917	2327	2940	5	31	548	662
36	8574	4203	4371	1313	845	2279	2753	15	31	596	742
37	8701	4299	4402	1188	735	2450	2915	8	44	653	708
38	8745	4334	4411	1195	683	2411	2887	4	47	724	794
39	8858	4568	4290	1172	598	2626	2875	10	54	760	763
40	8472	4380	4092	1056	529	2555	2701	16	60	753	802
41	8078	4179	3899	901	465	2448	2551	18	66	812	817
42	6974	3718	3256	795	364	2192	2153	15	56	716	683
43	6356	3519	2837	714	297	2104	1926	16	68	685	546
44	6098	3412	2686	631	282	2101	1773	20	72	660	559
45	5603	3192	2411	566	211	1981	1627	15	62	630	511
46	5733	3276	2457	540	199	2029	1663	20	78	687	517
47	5046	2912	2134	489	160	1836	1463	11	74	576	437
48	5007	2825	2182	433	185	1772	1468	21	81	599	448
49	4613	2575	2038	376	165	1651	1358	28	89	520	426

ÅLDER	SAMTLIGA	DÄRAV EFTER KÖN		CIVILSTAND OGIFTA		GIFTA		ÄNKLINGAR OCH ÄNKOR		FRÄNSKILDA	
		MÄN	KVINNOR	M	KV	M	KV	M	KV	M	KV
UTLÄNDSKA MEDBORGARE											
50	4392	2427	1965	387	132	1534	1355	15	92	491	386
51	3973	2129	1844	355	125	1337	1269	7	95	430	355
52	3741	2038	1703	342	142	1285	1160	22	95	389	306
53	3534	1897	1637	276	121	1232	1086	16	104	373	326
54	3182	1724	1458	269	92	1103	960	24	113	328	293
55	3052	1670	1382	214	97	1094	929	32	121	330	235
56	2973	1571	1402	210	96	1066	917	30	147	265	242
57	3065	1574	1491	195	96	1041	957	36	159	302	279
58	2687	1375	1312	206	85	897	826	29	162	243	239
59	2487	1251	1236	196	102	793	752	28	158	234	224
60	2286	1179	1107	150	82	763	681	50	161	216	183
61	2224	1096	1128	161	93	689	685	45	182	201	168
62	1946	981	965	142	65	658	568	34	179	147	153
63	1850	929	921	153	82	617	496	27	188	132	155
64	1731	863	868	117	79	557	468	42	186	147	135
65	1610	782	828	122	83	514	445	37	191	109	109
66	1422	657	765	108	66	416	395	39	197	94	107
67	1368	639	729	82	80	433	346	34	206	90	97
68	1028	454	574	61	64	300	279	31	164	62	67
69	933	441	492	64	40	275	221	41	157	61	74
70	800	369	431	54	45	241	206	30	131	44	49
71	751	342	409	51	42	214	165	40	154	37	48
72	683	282	401	36	50	173	162	35	127	38	62
73	731	301	430	44	38	186	164	25	177	46	51
74	640	247	393	30	36	158	133	31	172	28	52
75	587	222	365	31	42	136	133	27	150	28	40
76	536	173	363	13	36	114	122	31	167	15	38
77	482	170	312	21	24	94	96	39	160	16	32
78	416	146	270	12	20	91	83	31	145	12	22
79	376	130	246	11	23	79	73	32	127	8	23
80	319	108	211	13	20	62	50	25	125	8	16
81	291	86	205	13	22	52	55	15	107	6	21
82	260	84	176	10	16	46	42	25	100	3	18
83	218	64	154	10	18	35	31	17	93	2	12
84	191	53	138	8	18	25	26	15	82	5	12
85	156	39	117	6	7	18	28	9	72	6	10
86	135	45	90	2	8	26	17	17	57	8	8
87	120	35	85	5	5	19	19	14	57	1	4
88	83	30	53	4	4	15	12	10	36	1	1
89	63	20	43	4	5	12	9	7	25	1	4
90	55	14	41		4	9	9	5	28		
91	35	7	28	1	4	2	5	4	16		3
92	34	9	25	1	4	5	5	2	16	1	
93	24	7	17		2			7	11		3
94	12	5	7	2		1	1	2	6		
95	12	3	9		1	1	3	2	4		1
96	9	3	6					3	6		
97	8	1	7		1				6		
98	5	1	4			1	1		3		
99	1					1					
100-	5	1	4				1	1	3		
SUMMA	400974	202214	198760	110807	91117	71836	82373	1386	6510	18185	18760

Tabell 2.2 Folkmängd efter kön, ålder (i femårsklasser), civilstånd och medborgarskap i hela riket 31 december 1987
 Population by sex, age (in five-year groups), marital status and citizenship in the whole country,
 Dec. 31, 1987

ÅLDER	SAMTLIGA	DÄRAV EFTER KÖN		CIVILSTÅND OGIFTA		GIFTA		ÄNKLINGAR OCH ÄNKOR		FRANSKILDA	
		MÄN	KVINNOR	M	KV	M	KV	M	KV	M	KV
HELA BEFOLKNINGEN											
- 4	495227	254176	241051	254176	241051						
5- 9	479649	245626	234023	245626	234023						
10-14	525808	269182	256626	269182	256626						
15-19	561969	287659	274310	287485	272930						
20-24	620412	318083	302329	306997	272063	10603	1353	7	39	2	27
25-29	558382	286016	272366	225919	171560	55593	91259	49	254	4455	9293
30-34	576281	294476	281805	157631	107497	122239	151704	151	777	14455	21827
35-39	616369	313831	302538	108157	69340	177221	193945	518	1998	27935	37255
40-44	667448	341660	325788	75046	42423	219878	223452	1293	4646	45443	55267
45-49	509742	260326	249416	38090	21544	178120	174954	1804	6762	42312	46156
50-54	429767	215586	214181	26302	14880	152541	152765	2683	10955	34060	35581
55-59	419333	211512	220421	25335	14206	153062	155462	4890	20332	28225	30421
60-64	448086	216576	231510	26032	15498	159076	153973	8467	36120	23001	25919
65-69	455698	214611	241087	24450	17481	158012	141869	14186	59315	17963	22422
70-74	384356	173320	211036	19734	18079	123781	99030	18692	77620	11113	16307
75-79	317625	133455	184170	15455	20196	87706	60749	23410	91827	6884	11398
80-84	201554	75177	126377	8870	17558	42811	24125	20740	78449	2756	6245
85-89	97253	31423	65830	3653	11186	13691	5900	13181	46111	898	2633
90-94	30362	8449	21913	880	4154	2533	709	4868	16251	168	799
95-	6162	1439	4723	143	971	253	67	1015	3523	28	162
SUMMA	8414083	4152583	4261500	2119113	1823266	1657292	1659751	115954	454979	260224	323504
SVENSKA MEDBORGARE											
- 4	466169	239378	226791	239378	226791						
5- 9	451882	231218	220664	231218	220664						
10-14	496461	254187	242274	254187	242274						
15-19	533032	273757	259275	273665	258572	91	687			1	
20-24	587195	302408	284787	293743	260877	8289	22467	2	30	374	1413
25-29	514772	264440	250332	212504	162781	48394	79557	38	205	3504	7789
30-34	530422	271932	258490	148390	101626	111176	137167	123	658	12243	19039
35-39	572692	292178	280514	101920	65562	165128	179575	476	1791	24654	33586
40-44	631470	322452	309018	70949	40486	208478	212348	1208	4324	41817	51860
45-49	483740	245546	238194	35686	20624	168851	167375	1709	6378	39300	43817
50-54	410945	205371	205574	24673	14268	146050	146935	2599	10456	32049	33915
55-59	417669	204071	213598	24314	13730	148171	151081	4735	19585	26851	29202
60-64	438049	211528	226521	25309	15097	155792	151075	8269	35224	22158	25125
65-69	449337	211638	237699	24013	17148	156074	140183	14004	58400	17547	21968
70-74	380751	171779	208972	19519	17868	122809	98200	18531	76859	10920	16045
75-79	315228	132614	182614	15367	20051	87192	60242	23250	91078	6805	11243
80-84	200275	74782	125493	8816	17464	42591	23921	20643	77942	2732	6166
85-89	96696	31254	65442	3636	11157	13605	5815	13124	45864	889	2606
90-94	30202	8407	21795	876	4140	2516	688	4848	16174	167	793
95-	6122	1429	4693	143	969	249	62	1009	3501	28	161
SUMMA	8013109	3950369	4062740	2008306	1732149	1585456	1577378	114568	448469	242039	304744
SVENSKA MEDBORGARE											
- 6	645081	331054	314027	331054	314027						
7-17	1089325	557587	531738	557587	531737						
18-24	800333	412307	388026	403550	363434	8380	23134			375	1428
25-44	2249356	1151002	1098354	533763	370455	533176	608647	1845	6978	82218	112274
45-64	1750403	866516	883887	109982	63719	618864	616466	17312	71643	120358	132059
65-	1478611	631903	846708	72370	88797	425036	329111	95409	369818	39088	58982

ALDER	SAMTLIGA	DRÄV EFTER KÖN		CIVILSTAND OGIFTA		GIFTA		ÄNKLINGAR OCH ÄNKOR		FRANSKILDA		
		MÄN	KVINNOR	M	KV	M	KV	M	KV	M	KV	
UTLÄNDSKA MEDBORGARE												
- 4	29058	14798	14260	14798	14260							
5- 9	27767	14408	13359	14408	13359							
10-14	29347	14995	14352	14995	14352							
15-19	28937	13902	15035	13820	14358	81	666			1	11	
20-24	33217	15675	17542	13204	11186	2314	5968	5	9	152	379	
25-29	43610	21576	22034	13415	8779	7199	11702	11	49	951	1504	
30-34	45859	22544	23315	9241	5871	11063	14537	28	119	2212	2788	
35-39	43677	22653	22024	6237	3778	12093	14370	42	207	3281	3669	
40-44	35978	19208	16770	4097	1937	11400	11104	85	322	3626	3407	
45-49	26002	14780	11222	2404	920	9269	7579	95	384	3012	2339	
50-54	18822	10215	8607	1629	612	6491	5830	84	499	2011	1666	
55-59	14264	7441	6823	1021	476	4891	4381	155	747	1374	1219	
60-64	10037	5048	4989	723	401	3284	2898	198	896	843	794	
65-69	6361	2973	3388	437	333	1938	1686	182	915	416	454	
70-74	3605	1541	2064	215	211	972	830	161	761	193	262	
75-79	2397	841	1556	88	145	514	507	160	749	79	155	
80-84	1279	395	884	54	94	220	204	97	507	24	79	
85-89	57	169	388	17	29	86	85	57	247	9	27	
90-94	160	42	118	4	14	17	21	20	77	1	6	
95-	40	10	30		2	4	5	6	22		1	
SUMMA	400974	202214	198760	110807	91117	71836	82373	1386	6510	18185	18760	
- 6	40034	20440	19594	20440	19594							
7-17	64123	32843	31280	32841	31224	2	56					
18-24	44169	20495	23674	17944	16697	2393	6578	5	9	153	390	
25-44	169124	84981	84143	32990	20365	41755	51713	166	697	10070	11368	
45-64	69125	37484	31641	5777	2409	23935	20688	532	2526	7240	6018	
65-	14399	5971	8428	815	828	3751	3338	683	3278	722	984	
FINLÄNDSKA MEDBORGARE												
- 4	8601	4376	4225	4376	4225							
5- 9	8829	4485	4344	4485	4344							
10-14	9654	4854	4800	4854	4800							
15-19	10008	4326	5682	4321	5628	5	53					
20-24	7941	2650	5291	2478	4607	163	622			9	59	
25-29	10767	3834	6933	2974	4358	686	2157			12	406	
30-34	13839	5908	7931	3568	3430	1820	3552			4	516	
35-39	16837	7502	9335	3275	2572	3023	5062			21	89	
40-44	14941	7519	7422	2232	1254	3590	4368			45	147	
45-49	9686	5185	4501	1149	551	2722	2724			38	165	
50-54	7270	3901	3369	872	350	2049	2036			35	216	
55-59	5064	2677	2387	522	249	1457	1351			65	277	
60-64	3237	1595	1642	300	182	884	838			74	293	
65-69	1854	800	1054	142	136	466	437			56	290	
70-74	1091	403	688	61	83	227	209			48	263	
75-79	733	218	515	30	68	114	99			44	277	
80-84	327	70	257	10	36	33	24			16	159	
85-89	106	16	90	1	10	7	3			7	66	
90-94	33	4	29		3	1	1			2	21	
95-	5	2	3		1					2	2	
SUMMA	130823	60325	70498	35650	36887	17247	23556	457	2319	6971	7756	
- 6	12101	6107	5994	6107	5994							
7-17	21486	10747	10739	10747	10736		3					
18-24	11446	3837	7609	3660	6874	168	672			3	9	
25-44	56384	24763	31621	12049	11614	9119	15139			70	287	
45-64	25257	13358	11899	2843	1332	7112	6949			212	951	
65-	4149	1513	2636	244	337	848	773			175	1078	

Tabell 2.3 Utlänningar efter kön, ålder och medborgarskap i hela riket 31 december 1987
 Aliens by sex, age and citizenship in the whole country, Dec. 31, 1987

MEDBORGARSKAPSLAND	KÖN	SAMT- LIGA	DÄRAV EFTER ÅLDER										
			-3	4-6	7-9	10-12	13-15	16-17	18-19	20-24	25-29	30-34	35-39
NORDEN	M	89005	4858	3586	3712	3870	4264	2794	1912	5103	6512	8554	9939
	KV	97285	4643	3370	3428	3864	4275	3096	5136	7604	9424	10706	11807
	SA	186290	9501	6756	7140	7734	8539	5890	5048	12707	15936	19280	21746
DANMARK	M	13966	524	330	434	506	537	346	307	1028	1147	1249	1254
	KV	10769	484	312	382	518	540	378	350	916	887	965	897
	SA	24735	1008	642	816	1024	1077	724	657	1944	2034	2214	2151
FINLAND	M	60325	3555	2552	2754	2817	3093	2083	1187	2650	3834	5908	7502
	KV	70498	3401	2593	2575	2796	3104	2264	2318	5291	6933	7931	9335
	SA	130823	6956	5145	5329	5613	6197	4347	3505	7941	10767	13839	16837
ISLAND	M	1755	172	134	106	97	88	33	29	124	251	271	174
	KV	1700	150	106	96	98	88	46	40	132	248	290	170
	SA	3455	322	240	202	195	176	79	69	256	499	561	344
NORGE	M	12959	607	370	418	450	546	332	389	1301	1280	1126	1009
	KV	14318	608	359	375	452	543	408	428	1265	1356	1520	1405
	SA	27277	1215	729	793	902	1089	740	817	2566	2636	2646	2414
ÖVRIGA EUROPA	M	55090	2270	1656	2152	2518	2620	1761	1553	4031	5098	5655	6131
	KV	51962	2114	1541	1880	2309	2452	1622	1652	4190	5208	6290	6166
	SA	107052	4384	3197	4032	4827	5072	3383	3205	8221	10306	11945	12297
BELGIEN	M	149	7	2	8	10	5	3	1	11	18	20	20
	KV	162	2	3	2	4	3	1	2	8	23	33	32
	SA	311	9	5	10	14	8	4	3	19	41	53	52
BULGARIEN	M	167	4	4	7	11	3	1	5	24	36	26	26
	KV	177	5	2	5	6	5	6	3	14	23	25	26
	SA	344	9	6	12	17	8	7	3	19	47	61	52
FRANKRIKE	M	1377	35	24	35	43	44	30	22	95	186	199	246
	KV	1089	49	30	33	42	50	30	39	84	139	136	148
	SA	2466	84	54	68	85	94	60	61	179	325	335	394
GREKLAND	M	4332	155	137	138	157	168	120	145	522	679	518	367
	KV	3031	139	129	135	162	146	95	122	328	384	268	210
	SA	7363	294	266	273	319	314	215	267	850	1063	786	577
IRLAND	M	280	7	3	7	9	9	7	8	20	51	50	52
	KV	236	5	4	8	8	9	4	4	20	39	45	34
	SA	516	12	7	15	17	18	11	12	40	90	95	86
ITALIEN	M	2686	36	30	48	70	82	53	54	186	266	249	281
	KV	1227	33	27	39	61	64	48	54	131	123	105	78
	SA	3913	69	57	87	131	146	101	108	317	389	354	359
JUGOSLAVIEN	M	19338	995	743	992	1132	1197	780	595	1084	1277	1524	2040
	KV	19385	963	706	850	992	1144	716	726	1413	1508	1952	2379
	SA	38723	1958	1449	1842	2124	2341	1496	1321	2497	2785	3476	4419
NEDERLÄNDERNA	M	1320	24	24	37	47	53	33	40	102	148	155	144
	KV	1004	34	21	26	25	36	32	30	94	152	110	106
	SA	2324	58	45	63	72	89	65	70	196	300	265	250
POLLEN	M	5460	519	340	371	387	300	167	156	297	450	782	703
	KV	9606	454	299	326	358	303	145	144	526	1086	1806	1611
	SA	15066	973	639	697	745	603	312	300	823	1536	2588	2314
PORTUGAL	M	764	19	18	23	23	23	18	22	88	134	107	88
	KV	683	24	16	27	19	21	17	25	94	102	80	54
	SA	1447	43	34	50	42	44	35	47	184	236	187	142
RUMÄNIEN	M	1168	37	57	51	47	39	29	41	78	174	187	147
	KV	1087	54	44	46	63	40	15	33	55	108	165	128
	SA	2255	91	101	97	110	79	44	74	133	282	352	275

40-44	45-49	50-64	65-	5	6	7	8	9	10	11	12	13	14	15	16	17	18
10080	7119	13182	3720	1136	1133	1190	1234	1288	1178	1302	1390	1384	1412	1468	1485	1309	1045
9869	6187	11442	4434	1137	1142	1170	1131	1127	1270	1263	1331	1374	1399	1502	1553	1543	1483
19949	13306	24624	8154	2273	2275	2360	2365	2415	2448	2565	2721	2758	2811	2970	3038	2852	2528
1312	977	2788	1227	108	100	138	140	156	152	176	178	157	186	194	186	160	149
954	721	1758	727	102	101	107	130	145	167	171	180	172	185	183	173	205	177
2266	1698	4526	1954	210	201	245	270	301	319	347	358	329	371	377	359	365	326
7519	5185	8173	1513	881	850	888	916	950	869	931	1017	1012	1025	1056	1110	973	697
7422	4501	7398	2636	879	890	910	842	823	926	902	968	992	1012	1100	1135	1129	1080
14941	9686	15571	4149	1760	1740	1798	1758	1773	1795	1833	1985	2004	2037	2156	2245	2102	1777
97	67	94	18	40	53	38	43	25	27	32	38	21	26	41	22	11	16
92	53	77	14	28	39	27	36	33	36	38	24	34	32	22	23	23	21
189	120	171	32	68	92	65	79	58	65	70	62	55	58	63	45	34	37
1152	890	2127	962	107	130	126	135	157	130	163	157	194	175	177	167	165	183
1401	912	2229	1057	128	112	126	123	126	141	152	159	176	170	197	222	186	205
2553	1802	4356	2019	235	242	252	258	283	271	315	316	370	345	374	389	351	388
5902	5799	6757	1187	560	577	654	724	774	794	847	877	823	923	874	900	861	790
4495	3632	6047	2364	518	523	544	637	699	713	774	822	781	818	853	818	804	819
10397	9431	12804	3551	1078	1100	1198	1361	1473	1507	1621	1699	1604	1741	1727	1718	1665	1609
14	11	18	1	1	1	2	3	3	1	7	2	3	1	1	1	2	
15	11	18	5		3		2		3	1			1	2	1		1
29	22	36	6	1	4	2	5	3	4	8	2	3	2	3	2	2	1
20	11	10	5	3	1	3		4	3	4	4	1	1	1		1	
22	7	18	10	1		3		2	3	1	2	3	1	1	3	3	2
42	18	28	15	4	1	6		6	6	5	6	4	2	2	3	4	2
194	90	108	26	10	5	10	9	16	12	16	15	17	14	13	17	13	11
117	62	100	30	7	9	3	16	14	17	12	13	13	19	18	19	11	16
311	152	208	56	17	14	13	25	30	29	28	28	30	33	31	36	24	27
299	373	488	66	49	47	46	45	47	51	63	43	44	64	60	56	64	50
204	166	355	188	47	40	36	49	50	52	65	45	41	45	60	45	50	52
503	539	843	254	96	87	82	94	97	103	128	88	85	109	120	101	114	102
29	16	9	3	1	2	1	3	3	2	3	4	3	2	4	4	3	
29	15	11	1	1	2	2	2	4	3	3	2	2	3	4	2	2	1
58	31	20	4	2	4	3	5	7	5	6	6	5	5	8	6	5	1
310	353	560	108	10	10	6	19	23	23	19	28	29	23	30	28	25	27
83	77	212	92	12	6	8	9	22	21	17	23	20	18	26	19	29	28
393	430	772	200	22	16	14	28	45	44	36	51	49	41	56	47	54	55
1872	2154	2648	305	255	264	323	343	326	326	384	422	385	434	378	396	384	331
1647	1466	2258	665	243	247	270	275	305	299	336	357	355	383	406	372	344	369
3519	3620	4906	970	498	511	593	618	631	625	720	779	740	817	784	768	728	700
145	114	208	46	10	4	11	12	14	19	17	11	17	14	22	19	14	15
112	67	113	46	7	9	3	8	15	5	9	11	11	14	11	16	16	13
257	181	321	92	17	13	14	20	29	24	26	22	28	28	35	30	28	
376	209	254	149	119	111	128	122	121	136	134	117	105	100	95	87	80	89
820	433	790	505	93	99	106	119	101	118	121	119	97	113	93	79	66	78
1196	642	1044	654	212	210	234	241	222	254	255	236	202	213	188	166	146	167
58	54	86	3	6	5	6	8	9	8	6	9	2	15	6	10	8	10
55	58	71	18	5	6	10	6	11	6	4	9	3	8	10	11	6	7
113	112	157	21	11	11	16	14	20	14	10	18	5	23	16	21	14	17
91	61	90	39	16	20	13	20	18	18	12	17	13	7	19	10	19	21
92	51	116	77	15	13	17	15	14	21	26	16	19	11	10	6	9	12
183	112	206	116	31	33	30	35	32	39	38	33	32	18	29	16	28	33

Tabell 2.3 (forts) Utlänningar efter kön, ålder och medborgarskap i hela riket 31 december 1987

MEDBORGARSKAPSLAND	KÖN	SAMT- LIGA	DÄRAV EFTER ÅLDER										
			-3	4-6	7-9	10-12	13-15	16-17	18-19	20-24	25-29	30-34	35-39
SCHWEIZ	M	1188	29	14	16	20	41	35	30	135	136	133	84
	KV	943	24	17	15	29	36	24	32	90	127	106	74
	SA	2131	53	31	31	49	77	59	62	225	263	239	158
SPANIEN	M	1734	40	24	42	51	57	19	23	129	247	261	274
	KV	1016	33	29	35	44	44	27	24	103	150	128	95
	SA	2750	73	53	77	95	101	46	47	232	397	389	369
STORBRIANNIEN	M	5359	124	78	131	175	212	139	105	455	610	731	819
	KV	3621	80	74	115	164	179	118	104	345	458	459	465
	SA	8980	204	152	246	339	391	257	209	800	1068	1190	1284
TJECKOSLOVAKIEN	M	419	19	18	21	24	25	15	15	32	43	47	49
	KV	610	20	11	22	29	23	12	13	51	50	96	98
	SA	1029	39	29	43	53	48	27	28	83	93	143	147
TYSKLAND, DEM REP	M	162	11	7	15	15	15	11	12	30	5	5	6
	KV	510	10	5	14	9	13	17	15	46	60	85	82
	SA	672	21	12	29	24	28	28	27	76	65	90	88
TYSKLAND, FÖRBUNDSREP	M	6457	130	88	141	186	248	221	200	543	440	434	518
	KV	5402	122	73	121	203	232	242	204	562	435	403	324
	SA	11859	252	161	262	389	480	463	404	1105	875	837	842
UNGERN	M	812	48	27	35	53	34	21	21	61	77	103	88
	KV	1142	39	37	34	42	35	22	22	103	141	205	154
	SA	1954	87	64	69	95	69	43	43	164	218	308	242
ÖSTERRIKE	M	1858	30	18	32	58	62	59	60	152	125	101	169
	KV	989	22	13	27	48	67	51	56	119	92	71	59
	SA	2847	52	31	59	106	129	110	116	271	217	172	228
ÖVRIGA LÄNDER	M	60	1		2		3			3	6	13	10
	KV	42	2	1		1	2			2	8	12	9
	SA	102	3	1	2	1	5		3	8	16	25	19
AFRIKA	M	5182	308	217	172	157	162	97	135	677	926	949	695
	KV	3599	325	217	178	151	165	74	118	699	705	500	223
	SA	8781	633	434	350	308	327	171	253	1376	1631	1449	918
ALGERIET	M	284	18	11	7	9	3	1	1	15	45	61	57
	KV	168	19	12	9	2	5	1	1	20	33	34	19
	SA	452	37	23	16	11	8	2	2	35	78	95	76
ARABREPUBLICEN EGYPTEN	M	174	11	5	3	2	2	4	1	7	37	38	35
	KV	123	5	5	1	2	4	1	2	18	24	23	13
	SA	297	16	10	4	4	6	5	3	25	61	61	48
ETIOPIEN	M	1678	125	95	51	46	65	52	91	416	282	200	133
	KV	1272	120	74	44	53	55	36	63	363	230	126	52
	SA	2950	245	169	95	99	120	88	154	779	512	326	185
GAMBIA	M	459	21	19	15	7	14	4	3	7	63	133	90
	KV	254	36	16	20	15	10	2	4	52	45	39	9
	SA	713	57	35	35	22	24	6	7	59	108	172	99
GHANA	M	137	5	5	1	7	6	3	4	11	24	24	19
	KV	61	4	1	7	6	8	3	1	7	10	9	3
	SA	198	9	6	8	13	14	6	5	18	34	33	22
KENYA	M	139	4	2	6	7	6	1	2	9	17	25	26
	KV	116	6	6	6	8	5	2	1	9	26	24	18
	SA	255	10	8	12	15	11	3	3	18	43	49	44
MAROCKO	M	539	28	16	15	11	19	14	6	59	113	91	62
	KV	479	32	22	27	16	25	5	16	86	101	76	24
	SA	1018	60	38	42	27	44	19	22	145	214	167	86

40-44	45-49	50-64	65-	5	6	7	8	9	10	11	12	13	14	15	16	17	18
91	112	267	45	7	2	3	9	4	7	8	5	14	18	9	15	20	16
63	73	183	50	11	4	3	4	8	9	6	14	11	15	10	15	9	12
154	185	450	95	18	6	6	13	12	16	14	19	25	33	19	30	29	28
216	155	183	13	3	11	9	14	19	22	17	12	18	20	19	12	7	6
101	64	113	26	10	6	6	15	14	15	16	13	15	14	15	9	18	12
317	219	296	39	13	17	15	29	33	37	33	25	33	34	34	21	25	18
723	448	499	110	23	30	30	36	65	55	52	68	54	78	80	79	60	49
363	235	364	98	16	32	18	43	54	43	57	64	60	60	59	54	64	56
1086	683	863	208	39	62	48	79	119	98	109	132	114	138	139	133	124	105
50	26	26	9	7	6	7	7	7	9	6	9	7	12	6	9	6	10
91	29	36	29	3	5	12	4	6	7	11	11	11	7	5	7	5	8
141	55	62	38	10	11	19	11	13	16	17	20	18	19	11	16	11	18
7	9	11	3	2	5	3	4	8	4	4	7	4	5	6	6	5	5
72	49	28	5	7	1	5	7	2	3	2	4	1	7	5	8	9	10
79	58	39	8	2	6	8	11	10	7	6	11	5	12	11	14	14	15
938	1147	1009	214	25	38	32	52	57	58	56	72	73	85	90	109	112	108
390	587	1057	447	28	21	25	39	57	59	59	85	76	69	87	117	125	102
1328	1734	2066	661	53	59	57	91	114	117	115	157	149	154	177	226	237	210
79	72	75	18	7	9	17	8	10	21	18	14	15	9	10	9	12	8
119	60	86	43	13	15	10	14	10	14	13	15	18	10	7	12	10	12
198	132	161	61	20	24	27	22	20	35	31	29	33	19	17	21	22	20
384	382	205	21	6	6	4	10	18	19	21	18	19	20	23	33	26	33
98	121	116	29	5	5	7	10	10	14	15	19	24	20	23	23	28	28
482	503	321	50	11	11	11	20	28	33	36	37	43	40	46	56	54	61
6	2	3	3	1				2					1	2			1
2	1	2						1					1	1			
8	3	5	3	1				2	1				1	3			1
351	178	141	17	61	75	68	47	57	46	52	59	63	46	53	40	57	65
88	38	78	40	68	74	59	56	63	44	58	49	60	52	53	39	35	50
439	216	219	57	129	149	127	103	120	90	110	108	123	98	106	79	92	115
28	15	13		3	5	3	1	3	1	4	4	3			1		
6	1	5	1	4	3	2	3	4			2	3	1	1	1	1	1
34	16	18	1	7	8	5	4	7	1	4	6	6	1	1	1	1	1
15	4	7	3	2	1	1		2		2		1		1	3	1	1
5	2	8	10	2	2			1		2		2	1	1	1	1	1
20	6	15	13	4	3	1		3		4		3	1	2	4	1	2
59	31	27	5	25	28	13	21	17	15	13	18	22	20	23	17	35	36
17	14	20	5	25	20	17	15	12	11	20	22	15	20	20	14	22	28
76	45	47	10	50	48	30	36	29	26	33	40	37	40	43	31	57	64
66	12	5		5	8	6	3	6	3	2	2	8	2	4	4		2
5	1			5	3	7	5	8	7	5	3	7	1	2	1	1	2
71	13	5		10	11	13	8	14	10	7	5	15	3	6	5	1	4
11	6	11		2	1	1			1	3	3	1	2	3	1	2	2
2					1		6		4	1	1	5	2	1	3		
13	6	11		2	1	2	6		5	4	4	6	4	4	4	2	2
19	10	5		1	1	2	1	3	1	2	4	1	4	1	1		1
4	1			2	2	4	1	1	3	3	2	1	1	3		2	
23	11	5		3	3	6	2	4	4	5	6	2	5	4	1	2	1
39	34	30	2	4	6	7	3	5	4	4	9	5	5	5	5	9	5
17	5	17	10	7	10	7	8	12	3	8	5	8	8	9	2	3	4
56	39	47	12	11	16	14	11	17	6	12	9	17	13	14	7	12	9

Tabell 2.3 (forts) Utlänningar efter kön, ålder och medborgarskap i hela riket 31 december 1987

MEDBORGARSKAPSLAND	KÖN	SAMT- LIGA	DÄRAV EFTER ÅLDER										
			-3	4-6	7-9	10-12	13-15	16-17	18-19	20-24	25-29	30-34	35-39
NIGERIA	M	138	13	5	6	3	5	2		3	24	27	29
	KV	68	8	10	5	1	2	2		8	11	9	4
	SA	206	21	15	11	4	7	4	5	11	35	36	33
SOMALIA	M	138	10	8	3	5	4	3	4	17	37	19	17
	KV	92	5	8	6	1	5	1	22	25	7	5	
	SA	230	15	16	9	6	9	3	5	39	62	26	22
SUDAN	M	72	9	2	5				1	4	5	18	14
	KV	46	9	6	2				7	9	10	8	
	SA	118	18	8	7				1	11	14	28	14
SYDAFRIKA	M	111	1	1	4	2	6	3	3	9	20	17	16
	KV	73		2	1	2	6	2	5	3	12	9	17
	SA	184	1	3	5	4	12	5	8	12	32	26	33
TANZANIA	M	103	5	7	3	4	1	2	3	3	13	24	26
	KV	94	6	2	5	5	2	4	3	10	16	19	11
	SA	197	11	9	8	9	3	6	3	13	29	43	37
TUNISIEN	M	510	14	9	15	7	3	1	3	68	118	140	78
	KV	224	25	12	8	9	4	2	7	42	51	40	8
	SA	734	39	21	23	16	7	3	10	110	169	180	86
UGANDA	M	313	17	16	22	19	13	4	6	25	59	60	45
	KV	246	26	25	24	21	15	5	4	14	54	33	13
	SA	559	43	41	46	40	28	9	10	39	113	93	58
ZAIRE	M	101	9	7	4	6	5	1	1	4	29	18	8
	KV	43	7	1	4	2	4	1	7	8	3	2	
	SA	144	16	8	8	8	9	2	1	11	37	21	10
ÖVRIGA LÄNDER	M	286	18	9	12	22	10	2	6	20	40	54	40
	KV	240	17	15	9	8	15	8	8	31	50	39	25
	SA	526	35	24	21	30	25	10	14	51	90	93	65
NORDAMERIKA	M	4841	153	138	156	147	152	115	124	453	710	678	534
	KV	4450	160	122	121	136	120	118	102	490	683	669	513
	SA	9291	313	260	277	283	272	233	226	943	1393	1347	1047
CANADA	M	448	14	5	11	9	13	6	9	42	72	73	59
	KV	353	9	4	9	7	9	13	5	38	56	51	59
	SA	801	23	9	20	16	22	19	14	80	128	124	118
EL SALVADOR	M	414	34	43	35	32	26	11	17	44	65	56	26
	KV	374	54	37	28	18	8	9	11	48	58	42	22
	SA	788	88	80	63	50	34	20	28	92	121	98	48
GUATEMALA	M	80	8	8	10	4		2	1	9	10	11	5
	KV	77	9	8	9	4	1	2		6	8	18	4
	SA	157	17	16	19	8	1	4	1	15	18	29	9
MEXICO	M	103	13	6	4	1		2		8	19	21	11
	KV	173	4	8	5	3	2	2	1	7	38	34	35
	SA	276	17	14	9	4	2	4	1	15	57	55	46
USA	M	3548	72	63	86	93	105	87	91	334	515	468	402
	KV	3248	75	56	57	93	91	89	82	369	472	486	369
	SA	6796	147	119	143	186	196	176	173	703	987	954	771
ÖVRIGA LÄNDER	M	248	12	13	10	8	8	7	6	16	31	49	31
	KV	225	9	9	13	11	9	3	3	22	51	38	24
	SA	473	21	22	23	19	17	10	9	38	82	87	55
SYDAMERIKA	M	8506	439	405	435	495	510	271	248	821	1075	1183	1051
	KV	8391	347	365	415	486	474	230	250	703	1078	1218	919
	SA	16897	786	770	850	981	984	501	498	1524	2153	2401	1970

40-44	45-49	50-64	65-	5	6	7	8	9	10	11	12	13	14	15	16	17	18
10	6	5			4	2	2	2		2	1	2	2	1	1	1	
2	1			3	4	3		2		1	2	2	2		2		
12	7	5		3	8	5	2	4		3	1	2	4	1	1	1	3
6	3	1	1	4	2	1	1	1	2	1	2	1	2	1	1	2	2
6	3	5	3	2	3	3	2	1	1	1	2	2	1	2	2	1	1
		6		6	5	4	3	2	3	1	2	3	3	3	1	2	3
7	4	3			2	3		2									1
1	2			3				2									
8	6	3		3	2	3		4									1
14	7	6	2		1	3	1			1	1	1	4	1	1	2	2
5	4	1	4	2				1		2	1	2	1	3		2	3
19	11	7	6	2	1	3	1	1		3	1	3	5	4	1	4	5
6	2	3	1	3	1	2	1	2	2	1	2		1			2	1
6	2	5	1	1	1	3	3	1	3	1	1			2	4		1
12	4	8	2	4	1	3	4	1	5	1	3		1	2	4	2	1
32	11	10	1	3	4	7	4	4	2	2	3	1		2	1		3
2		9	5	2	5	2	3	3	3	4	2	3		1	2		3
34	11	19	6	5	9	9	7	7	5	6	5	4		3	3		6
13	9	3	2	4	6	9	6	7	5	9	5	6	3	4	2	2	4
5	2	5	2	5	18	9	4	11	6	7	8	5	4	6	4	1	3
16	11	8	4	9	24	18	10	18	11	16	13	11	7	10	6	3	7
2	4	3		2	4	1	1	2	2	1	3	1	1	3	1		1
2	1	1					3	1		1	1	2	1	1		1	
4	5	4		2	4	1	4	3	2	2	4	3	2	4	1	1	1
24	20	9		3	1	7	2	3	9	6	7	6		4	1	1	4
11	2	2		5	4	3	3	3	3	3	2	5	9	1	6	2	1
35	22	11		8	5	10	5	6	12	9	9	11	9	5	7	3	5
450	245	436	350	53	41	39	49	68	51	43	53	53	53	46	54	61	58
324	205	335	352	48	39	36	43	42	42	44	50	43	46	31	60	58	47
774	450	771	702	101	80	75	92	110	93	87	103	96	99	77	114	119	105
35	25	52	23	2	2	3	1	7	4	3	2	5	4	4	3	3	6
37	15	28	13	1	2	5	3	1	2	1	4	5	2	2	2	11	1
72	40	80	36	3	4	8	4	8	6	4	6	10	6	6	5	14	7
13	5	8	1	16	15	11	8	16	10	9	13	13	8	5	6	5	7
9	7	17	6	11	12	9	13	6	5	6	7	2	5	1	5	4	7
22	12	25	7	27	27	20	21	22	15	15	20	15	13	6	11	9	14
8		3	1	2	2	4	5	1	2	1	1				1	1	1
3	1	3	1	3	4	2	2	5	3	1					1	1	
11	1	6	2	5	6	6	7	6	5	2	1		1		2	2	1
10	5	3		1	3	1	1	2			1				2		
18	10	5	1	5	2	1	4		1	1	1	1		1	1	1	
28	15	8	1	6	5	2	5	2	1	1	2	1		1	3	1	
366	191	353	322	27	16	18	31	37	31	29	33	33	38	34	39	48	41
243	161	277	328	25	16	11	19	27	29	29	35	32	35	24	51	38	38
609	352	630	650	52	32	29	50	64	60	58	68	65	73	58	90	86	79
18	19	17	3	5	3	2	3	5	4	1	3	2	3	3	3	4	3
14	11	5	3	3	3	8	2	3	2	6	3	3	3	3	3	1	
32	30	22	6	8	6	10	5	8	6	7	6	5	6	6	3	7	4
661	371	407	134	149	138	144	142	149	171	173	151	174	176	160	151	120	121
613	293	652	348	125	109	122	161	132	169	161	156	148	182	144	111	119	114
1274	664	1059	482	274	247	266	303	281	340	334	307	322	358	304	262	239	235

Tabell 2.3 (forts) Utlänningar efter kön, ålder och medborgarskap i hela riket 31 december 1987

MEDBORGARSKAPSLAND	KÖN	SAMT- LIGA	DÄRAV EFTER ÅLDER										
			-3	4-6	7-9	10-12	13-15	16-17	18-19	20-24	25-29	30-34	35-39
ARGENTINA	M	381	13	5	24	42	22	11	2	18	42	65	60
	KV	362	8	3	21	36	21	3	5	18	35	66	49
	SA	743	21	8	45	78	43	14	7	36	77	131	109
BOLIVIA	M	581	10	18	40	30	27	19	15	58	85	89	80
	KV	489	8	16	30	43	30	15	16	51	59	59	56
	SA	1070	18	34	70	73	57	34	31	109	144	148	136
BRASILLEN	M	226	20	16	9	18	16	3	4	9	22	28	36
	KV	469	22	12	18	8	7	6	33	75	106	90	90
	SA	695	42	28	27	26	23	10	10	42	97	134	126
CHILE	M	6061	196	309	310	355	405	208	196	655	796	823	692
	KV	5813	178	269	286	352	371	182	194	513	745	775	603
	SA	11874	374	578	596	707	776	390	390	1168	1541	1598	1295
COLOMBIA	M	411	187	35	12	11	8	3	4	11	25	49	41
	KV	384	108	23	16	10	11	6	6	23	37	51	46
	SA	797	295	58	28	21	19	9	10	34	62	100	87
ECUADOR	M	89	1	1	5	5	2	3	1	5	13	21	10
	KV	74	1	4	2	3	3	2	5	21	14	8	8
	SA	163	2	5	7	8	5	3	3	10	34	35	18
PERU	M	275	7	9	14	11	9	7	7	22	40	50	51
	KV	316	13	16	11	10	3	3	6	18	61	75	28
	SA	591	20	25	25	21	12	10	13	40	101	125	79
URUGUAY	M	361	3	10	12	17	19	15	17	39	40	41	59
	KV	365	6	13	26	17	21	12	15	32	27	45	26
	SA	726	9	23	38	34	40	27	32	71	67	86	85
VENEZUELA	M	82	2	2	7	4	2	1	1	9	13	20	20
	KV	80	2	9	4	5	6	2	4	10	20	10	10
	SA	162	4	11	11	9	8	3	1	5	19	33	30
ÖVRIGA LÄNDER	M	39			2	2		1	1	3	3	4	2
	KV	37	1		1	2	1		6	8	7	3	3
	SA	76	1		3	4	1	1	1	9	11	11	5
ASIEN	M	35172	3068	2122	1795	1459	1435	800	754	4190	6775	5155	3060
	KV	29019	2992	2025	1718	1406	1180	691	790	3587	4537	3553	2111
	SA	64191	6060	4147	3513	2865	2615	1491	1544	7777	11312	8708	5171
AFGHANISTAN	M	115	4	4	2	4	7	6	6	21	27	19	9
	KV	41	5	1	2	1	2	2	7	8	5	2	2
	SA	156	9	5	4	5	9	8	6	28	35	24	11
BANGLADESH	M	372	4	13	10	11	5	2	7	58	121	84	36
	KV	253	9	13	12	9	8	3	3	57	76	36	10
	SA	625	13	26	22	20	13	5	10	115	197	120	44
CYPERN	M	136	1	4	1			1	2	23	39	31	16
	KV	66	1	2	2	2	1	1	6	15	12	11	11
	SA	202	2	6	3	2	1	2	2	29	54	43	27
FILIPPINERNA	M	162	24	14	13	9	13	6	8	13	13	18	12
	KV	753	24	32	21	14	10	4	18	127	214	157	82
	SA	915	48	46	34	23	23	10	26	140	227	175	94
INDIEN	M	701	97	43	37	23	22	10	11	35	111	111	91
	KV	839	143	49	35	33	20	17	23	74	142	102	91
	SA	1540	240	92	72	56	42	27	34	109	253	213	182
INDONESIEN	M	121	5	3	3	3	6	3	2	7	17	20	18
	KV	84	2	6	5	2	2	3	2	9	22	11	7
	SA	205	7	9	8	5	8	6	4	16	39	31	25

40-44	45-49	50-64	65-	5	6	7	8	9	10	11	12	13	14	15	16	17	18
34	22	14	7	3	2	7	5	12	14	16	12	10	7	5	6	5	1
34	7	21	35	1	4	6	11	12	10	14	14	11	5	5	3	3	3
68	29	35	42	3	5	11	11	23	26	26	26	21	12	10	6	8	4
45	26	30	9	5	9	16	11	13	15	8	7	7	11	9	14	5	7
27	14	40	25	5	6	14	6	10	16	18	9	8	14	8	8	7	7
72	40	70	34	10	15	30	17	23	31	26	16	15	25	17	22	12	14
17	11	11	6	7	6	2	4	3	6	7	5	6	3	7	2	1	2
50	18	16	1	7	6	8	8	4	2	3	3	2	2	3	3	4	2
67	29	27	7	14	6	8	12	7	8	10	8	8	5	10	5	5	4
469	247	305	95	116	110	99	105	106	116	119	120	136	142	127	112	96	95
402	216	495	232	90	82	77	119	90	124	112	116	114	142	115	91	91	83
871	463	800	327	206	192	176	224	196	240	231	236	250	284	242	203	187	178
14	7	4		10	6	2	6	4	3	5	3	1	3	3	1	2	3
29	7	10	3	10	3	5	6	3	5	2	2	1	5	5	3	3	3
43	14	14	3	20	9	7	12	9	6	10	5	3	8	8	4	5	6
9	8	4	1	1		1	2	2	1	4		2			2	1	1
6	2	2	1	1	1	1	1	1	1	2		2	1			1	1
15	10	6	2	2	1	2	3	2	2	6		4	1		2	1	2
17	15	10	6	4		7	5	2	4	5	2	2	5	2	6	1	2
22	11	26	13	5	7	6	2	3	3	3	4	2	1		3	4	4
39	26	36	19	9	7	13	7	5	7	8	6	4	6	2	6	4	6
40	19	23	7	3	4	3	3	6	8	7	2	9	4	6	7	8	9
34	15	38	38	4	8	6	11	9	7	5	7	7	7	7	4	8	11
74	34	61	45	7	12	9	14	15	15	12	7	16	11	13	11	16	20
10	5	4	1		1	5	1	1	3	1			1	1	1		
6	1	1		3	1	2	2	3	1	3	1	1	4	1	2		
16	6	5	1	3	2	7	3	1	4	4	1	1	5	2	3		
6	11	2	2			2			1	1			1			1	1
3	2	3				1					2		1				
9	13	5	2			3		1	1	2			1			1	1
1569	948	1569	473	719	724	677	607	511	519	476	464	465	450	520	418	382	381
1176	763	1685	805	668	657	618	580	520	531	465	410	421	394	365	333	358	356
2745	1711	3254	1278	1387	1381	1295	1187	1031	1050	941	874	886	844	885	751	740	737
1	1	2	2	3	1	1	1	2	1	1	1	1	1	5	4	2	2
1	2	7	2	3	2	1	2	1	3	1	1	2	2	5	6	2	2
16	3		4	4	5	6	3	1	4	3	4		3	2	1	1	4
3		9	5	6	6	4	5	3	2	4	3	4	4	4	1	2	
19	3	9	9	10	11	10	8	4	6	7	7	4	3	6	2	3	4
10	3	3	2			2	1									1	
9	1	1	2			2	2		1	1			1			1	
19	4	4	4		4		3		1	1			1			2	
8	6	4	1	6	8	6	5	2	2	3	4	4	6	3	4	2	4
24	7	16	3	8	8	8	5	8	7	2	5	3	3	4	1	3	5
32	13	20	4	14	16	14	10	10	9	5	9	7	9	7	5	5	9
45	30	27	8	16	12	16	15	6	8	8	7	9	8	5	4	6	4
42	20	27	21	17	16	10	14	11	12	12	9	8	7	5	6	11	11
87	50	54	29	33	28	26	29	17	20	20	16	17	15	10	10	17	15
11	12	10	1	1	1	1	1	1		1	2		2	4	1	2	1
4	6	2	1	2	2	2	2	1	1	1	1		2		3	2	2
15	18	12	2	3	1	3	3	2	1	1	3	2	2	4	4	2	3

Tabell 2.3 (forts) Utlänningar efter kön, ålder och medborgarskap i hela riket 31 december 1987

MEDBÖRGARSKAPSLAND	KÖN	SAMT- LIGA	DÄRAV EFTER ÅLDER										
			-3	4-6	7-9	10-12	13-15	16-17	18-19	20-24	25-29	30-34	35-39
IRAK	M	2792	213	112	95	51	40	26	26	259	784	698	293
	KV	1175	233	131	74	62	38	12	22	117	191	153	57
	SA	3967	446	243	169	113	78	38	48	376	975	851	350
IRAN	M	12681	819	726	477	359	377	206	186	1888	3217	2127	1140
	KV	7782	742	625	425	265	181	142	174	1047	1448	1061	550
	SA	20463	1561	1351	902	624	558	348	360	2935	4665	3188	1690
ISRAEL	M	406	7	6	8	7	3	2	3	59	120	88	45
	KV	210	11	3	3	6	4	1	2	22	36	35	28
	SA	616	18	9	11	13	7	3	5	81	156	123	73
JAPAN	M	545	31	22	20	23	17	8	3	9	27	44	145
	KV	629	26	29	17	25	9	11	6	12	52	97	132
	SA	1174	57	51	37	48	26	19	9	21	79	141	277
JORDANIEN	M	178	13	10	13	10	6	1	3	19	35	15	18
	KV	191	20	12	15	15	10	5	6	11	27	29	19
	SA	369	33	22	28	25	16	6	9	30	62	44	37
KINA (TAIWAN)	M	42	5	5	2	1				1	3	10	4
	KV	70	3	3			1		1	6	15	20	9
	SA	112	8	8	2	1	1		1	7	18	30	13
KINA, FOLKREP	M	463	24	4	5	3	11	5	7	40	77	80	45
	KV	405	10	4	9	7	8	2	9	54	97	58	31
	SA	868	34	8	14	10	19	7	16	94	174	138	76
KOREA, REPUBLIKEN	M	220	75	24	12	5	4	5		4	20	34	14
	KV	342	138	13	12	7	13	5	3	21	38	40	24
	SA	562	213	37	24	12	17	10	3	25	58	74	38
LIBANON	M	1470	137	93	94	60	61	34	47	306	278	123	78
	KV	1050	123	83	72	46	45	36	46	137	148	93	48
	SA	2520	260	176	166	106	106	70	93	443	426	216	126
MALAYSIA	M	308	18	12	10	3	3	4	2	10	34	94	75
	KV	178	12	8	7	3	2	2	2	11	40	38	24
	SA	486	30	20	17	6	5	6	4	21	74	132	99
PAKISTAN	M	379	29	20	20	12	27	16	8	27	54	68	38
	KV	484	34	15	22	24	12	13	11	73	94	76	43
	SA	863	63	35	42	36	39	29	19	100	148	144	81
SINGAPORE	M	47	2	2	3	1	1	1		6	9	9	
	KV	81	3	1	1	1	1	1	1	18	22	13	
	SA	128	2	5	4	2	1	2	1	5	24	31	22
SRI LANKA	M	272	71	10	15	8	5	2	2	26	38	39	24
	KV	389	58	11	18	13	3	6	5	40	73	59	50
	SA	661	129	21	33	21	8	8	7	66	111	98	74
SYRIEN	M	797	55	32	50	31	40	21	28	72	151	115	48
	KV	813	56	31	30	39	43	24	40	151	114	77	41
	SA	1610	111	63	80	70	83	45	68	223	265	192	89
THAILAND	M	421	60	31	21	46	60	24	20	22	27	40	47
	KV	1226	37	22	32	55	50	28	26	110	233	300	202
	SA	1647	97	53	53	101	110	52	46	132	260	340	249
TURKIET	M	11397	1290	888	837	730	658	361	306	1082	1377	1181	806
	KV	11017	1189	871	846	724	665	334	361	1383	1303	989	596
	SA	22414	2479	1759	1683	1454	1323	695	667	2465	2680	2170	1402
VIETNAM, DEM REP	M	986	74	37	47	55	66	51	68	169	164	82	40
	KV	864	86	50	54	50	52	37	25	100	115	75	34
	SA	1850	160	87	101	105	118	88	93	269	279	157	74

40-44	45-49	50-64	65-	5	6	7	8	9	10	11	12	13	14	15	16	17	18
99	32	57	7	40	33	33	33	29	16	21	14	15	12	13	14	12	14
27	15	35	8	45	37	24	23	27	31	14	17	12	10	16	7	5	10
126	47	92	15	85	70	57	56	56	47	35	31	27	22	29	21	17	24
496	202	351	110	252	240	198	154	125	139	118	102	108	129	140	103	103	84
293	175	487	147	218	191	175	130	120	103	80	82	56	72	53	68	74	67
789	377	838	257	470	431	373	284	245	242	198	184	164	201	193	171	177	151
20	12	14	12	2	1	4	3	1	2	3	2	1	1	1	2		2
25	5	14	15	1	1		2	1	3	2	1	3	1	1	1		1
45	17	28	27	3	2	4	5	2	5	5	3	4	1	2	3		3
128	40	27	1	3	5	7	9	4	11	5	7	6	6	5	7	1	2
123	47	39	4	14	6	8	5	4	11	6	8	5	2	4	4	7	4
251	87	66	5	17	11	15	14	8	22	11	15	9	8	9	11	8	6
20	7	4	4	2	4	4	7	2	3	2	5	1	3	2		1	1
8	3	7	4	2	7	6	4	5	6	6	3	6	3	1	2	3	4
28	10	11	8	4	11	10	11	7	9	8	8	7	6	3	2	4	5
3		6	2	1	3	1		1	1								
1	3	7	1	1	1									1			
4	3	13	3	2	4	1		1	1					1			
52	57	32	21	2	1		4	1	1	2		4	4	3	2	3	4
27	21	27	41	2	2	3	3	3	2	4	1	3	1	4	1	1	5
79	78	59	62	4	3	3	7	4	3	6	1	7	5	7	3	4	9
9	7	7		8	8	7	2	3	3		2	1	2	1	2	3	
8	4	10	6	8	3	6	2	4	1	3	3	4	5	4	1	4	1
17	11	17	6	16	11	13	4	7	4	3	5	5	7	5	3	7	1
41	25	69	24	33	32	34	34	26	16	18	26	18	17	26	16	18	17
34	33	76	30	27	27	21	24	27	15	21	10	23	10	12	16	20	18
75	58	145	54	60	59	55	58	53	31	39	36	41	27	38	32	38	35
32	6	4	1	3	1	4	2	4	3				1	2	3	1	
15	2	7	5	1	5	1	2	4	3				2	1	1	1	
47	8	11	6	4	6	5	4	8	6				3	2	4	2	
22	15	16	7	9	6	5	9	6	4	4	4	7	11	9	8	8	
20	10	26	11	5	7	8	9	5	9	4	11	4	4	4	7	6	5
42	25	42	18	14	13	13	18	11	13	8	15	11	15	13	15	14	6
12		2		1	1		1	2	1						1		
9			1	1	2		2	2	1						1	1	
21	5	2	1	1	3		2	1			1	1			1	1	
19	5	8		5	3	5	2	8	2	2	4	2	1	2	1	1	
28	11	7	7	2	4	8	7	3	4	5	4	1	2	2	6		
47	16	15	7	7	7	13	9	11	6	7	8	2	2	4	7	1	2
33	21	61	39	7	17	13	19	18	12	12	7	14	7	19	12	9	16
22	16	74	55	8	10	11	8	11	10	15	14	10	19	14	13	11	16
55	37	135	94	15	27	24	27	29	22	27	21	24	26	33	25	20	32
8	9	5	1	11	6	6	7	8	12	15	19	17	22	21	13	11	13
72	30	23	6	4	7	7	16	9	18	23	14	17	17	16	17	11	12
80	39	28	7	15	13	13	23	17	30	38	33	34	39	37	30	22	25
457	434	806	184	296	318	308	281	248	257	239	234	238	190	250	192	169	171
347	323	719	367	271	296	299	288	259	270	251	203	243	220	202	160	174	179
804	757	1525	551	567	614	607	569	507	527	490	437	481	410	432	352	343	350
21	20	53	39	12	14	18	14	15	20	16	19	17	23	26	25	26	37
32	24	67	63	22	17	17	25	12	20	11	19	17	17	18	15	22	11
53	44	120	102	34	31	35	39	27	40	27	38	34	40	44	40	48	48

Tabell 2.3 (forts) Utlänningar efter kön, ålder och medborgarskap i hela riket 31 december 1987

MEDBORGARSKAPSLAND	KÖN	SAMT- LIGA	DÄRAV EFTER ÅLDER										
			-3	4-6	7-9	10-12	13-15	16-17	18-19	20-24	25-29	30-34	35-39
ÖVRIGA LÄNDER	M	161	10	7		4	4	5	9	40	35	25	11
	KV	77	10	8	4	3	2	4	7	18	8	7	
	SA	238	20	15	4	7	4	7	13	47	53	33	18
OCEANIEN	M	487	11	14	9	18	14	8	7	43	91	90	58
	KV	418	10	3	6	6	7	12	8	44	71	73	72
	SA	905	21	17	15	24	21	20	15	87	162	163	130
AUSTRALIEN	M	399	7	14	8	15	11	6	6	29	72	67	51
	KV	330	6	2	6	6	6	11	7	29	54	55	58
	SA	729	13	16	14	21	17	17	13	58	126	122	109
NYA ZEELAND	M	84	5		1	3	3	2	1	14	18	21	7
	KV	79	4	1		1	1	1	1	14	14	16	11
	SA	163	7	1	1	3	4	3	2	28	32	37	18
ÖVRIGA LÄNDER	M	4	1								1	2	
	KV	9									3	2	3
	SA	13	1								4	4	3
SOVJETUNIONEN	M	413	23	16	30	31	22	9	3	21	35	26	41
	KV	770	11	11	26	21	25	9	13	38	122	153	131
	SA	1183	34	27	56	52	47	18	16	59	157	179	172
OKÄNT	M	830	193	63	60	40	37	19	25	67	121	78	38
	KV	764	197	55	43	56	33	29	15	65	90	62	33
	SA	1594	390	118	103	96	70	48	40	132	211	140	71
STATSLÖSA	M	2688	775	325	245	125	81	46	59	269	233	176	106
	KV	2102	796	290	210	112	59	37	48	122	116	91	49
	SA	4790	1571	615	455	237	140	83	107	391	349	267	155
SAMTLIGA	M	202214	12098	8342	8766	8860	9297	5920	4820	15675	21576	22544	21653
	KV	198760	11595	7999	8025	8547	8790	5918	6132	17542	22034	23315	22024
	SA	400974	23693	16341	16791	17407	18087	11838	10952	33217	43610	45859	43677

40-44	45-49	50-64	65-	5	6	7	8	9	10	11	12	13	14	15	16	17	18
6	1	1	3	3	2					3	1	2	1	1	3	2	4
3	1		2	3	1		2	2	1	1	1	1	1	1	1	1	3
9	2	1	5	6	3		2	2	1	4	2	2	1	1	4	3	7
54	31	33	6	8	4	2	5	2	3	10	5	4	9	1	3	5	5
44	24	35	3		1	2	1	3	2	2	2	1	3	3	8	4	4
98	55	68	9	8	5	4	6	5	5	12	7	5	12	4	11	9	9
49	27	32	5	8	4	2	4	2	3	8	4	5	7	1	2	4	5
36	20	31	3		2	1	3	2	2	2	2	2	3	3	8	3	4
85	47	63	8	8	4	4	5	5	5	10	6	3	10	4	10	7	9
5	4	1	1				1			2	1	1	2		1	1	
8	4	4			1							1				1	
13	8	5	1		1		1			2	1	2	2		1	2	
31	24	63	38	6	9	8	9	13	10	12	9	10	6	6	5	4	3
77	38	63	32	3	4	7	12	7	6	7	8	7	12	6	5	4	4
108	62	126	70	9	13	15	21	20	16	19	17	17	18	12	10	8	7
26	23	28	12	25	18	19	21	20	11	18	11	13	11	13	9	10	14
23	16	31	16	22	17	18	13	12	18	14	24	12	9	12	16	13	9
49	39	59	28	47	35	37	34	32	29	32	35	25	20	25	23	23	23
84	42	88	34	108	98	89	82	74	47	38	40	36	24	21	24	22	24
61	26	51	34	103	76	73	78	59	49	29	34	19	24	16	13	24	22
145	68	139	68	211	174	162	160	133	96	67	74	55	48	37	37	46	46
19208	14780	22704	5971	2825	2817	2890	2920	2956	2830	2971	3059	3025	3110	3162	3089	2831	2506
16770	11222	20419	8428	2692	2642	2649	2712	2664	2844	2817	2886	2866	2939	2985	2956	2962	2908
35978	26002	43123	14399	5517	5459	5539	5632	5620	5674	5788	5945	5891	6049	6147	6045	5793	5414

Tabell 2.4 Folkmängd efter kön, ålder (i ettårsklasser), civilstånd och födelse land i hela riket 31 december 1987
Population by sex, age (in one-year groups), marital status and country of birth in the whole country,
Dec. 31, 1987

ÅLDER	SAMTLIGA	DÄRAV EFTER KÖN		CIVILSTÅND OGIFFTA		GIFTA		ÄNKLINGAR OCH ÄNKOR		FRANSKILDA	
		MÄN	KVINNOR	M	KV	M	KV	M	KV	M	KV
FÖDDA I SVERIGE											
0	103900	53115	50785	53115	50785						
1	100822	51733	49089	51733	49089						
2	97063	50025	47038	50025	47038						
3	92223	47443	44780	47443	44780						
4	89864	46332	43532	46332	43532						
5	90735	46690	44045	46690	44045						
6	91427	46733	44694	46733	44694						
7	94089	48294	45795	48294	45795						
8	93094	47709	45385	47709	45385						
9	89957	46103	43854	46103	43854						
10	92703	47779	44924	47779	44924						
11	94806	48705	46101	48705	46101						
12	100021	51216	48805	51216	48805						
13	106173	54547	51626	54547	51626						
14	105593	54155	51438	54155	51438						
15	107666	55361	52305	55361	52305						
16	109176	56171	53005	56171	53002		3				
17	104962	53733	51229	53733	51211		17				1
18	103017	53102	49915	53086	49782		131			1	2
19	108319	55507	52812	55438	52326	69	472				14
20	116117	59781	56336	59527	55124	246	1168			8	44
21	117422	60372	57050	59746	54724	599	2218		1	27	107
22	117351	60181	57170	58867	52941	1263	4019	1	9	50	201
23	116980	59783	57197	57426	50806	2254	6006			103	376
24	107582	55402	52180	51892	43719	3360	7874	1	11	149	576
25	102011	52271	49740	47061	38817	4926	10134	1	14	283	775
26	99375	51012	48363	43800	34732	6783	12554	6	15	423	1062
27	96852	49441	47411	40226	30996	8638	14982	7	46	570	1587
28	99220	51148	48072	38743	28621	11630	17695	10	48	765	1708
29	99800	51278	48522	36409	26138	13804	20208	10	63	1055	2113
30	100973	51450	49523	33416	24033	16632	22785	11	69	1391	2636
31	101870	52629	49241	31414	21698	19400	24382	20	99	1795	3062
32	100934	51682	49252	28505	19719	21090	26018	17	115	2070	3400
33	98699	50557	48142	25419	17427	22700	26911	31	131	2407	3673
34	102957	52892	50065	24533	16050	25276	29529	40	172	3043	4314
35	102754	52737	50017	22349	14932	26994	30319	54	200	3340	4566
36	102327	52476	49851	20478	13393	28096	31124	73	236	3829	5098
37	106947	55040	51907	19511	12480	31067	33267	90	308	4372	5872
38	112058	57244	54814	18428	11717	33816	36030	98	395	4902	6672
39	116764	59406	57358	17361	10773	36296	38178	117	475	5632	7932
40	118415	60476	57939	16257	9556	37597	39284	154	559	6468	8540
41	121373	62110	59263	15422	8799	39231	40486	189	692	7268	9286
42	122469	62839	59630	13877	7862	40712	41159	225	785	8025	9824
43	121313	62211	59102	12344	6879	41101	40924	269	946	8497	10353
44	113378	57755	55623	10374	5952	38707	38931	304	985	8370	9755
45	103257	52694	50563	8552	4999	36074	35579	280	969	7788	9016
46	89300	45361	43939	7166	4083	30772	30663	249	1060	7154	8133
47	85145	43162	41983	6406	3700	29585	29645	302	1047	6869	7591
48	86209	43589	42620	6075	3507	30151	30141	312	1254	7051	7718
49	82871	41846	41025	5386	3277	29335	29337	399	1419	6726	6992

ANM: PGA BRISTER I PRIMÄRMATERIALET AVVIKER RESULTATEN I TABELLERN 2.4, 2.8 OCH 2.10 OBETYDLIGT FRÅN TABELL 2.5 OCH TABELLERN 2.11, 3.3 OCH 3.4

ALDER	SAMTLIGA	DÄRAV EFTER KÖN		CIVILSTAND OGGIFTA		GIFTA		XNKLINGAR OCH ÄNKOR		FRÄNSKILDA		
		MÄN	KVINNOR	M	KV	M	KV	M	KV	M	KV	
FÖDDA I SVERIGE												
50	79014	40001	39013	5135	2906	28238	28006	379	1558	6249	6543	
51	77305	38916	38389	4743	2816	27591	27658	437	1679	6145	6236	
52	74120	37531	36589	4568	2587	26670	26413	484	1816	5809	5773	
53	72822	36502	36320	4493	2536	25985	26222	502	2052	5522	5510	
54	72465	36309	36156	4390	2510	26059	25816	589	2208	5271	5622	
55	75669	37678	37991	4599	2523	27143	27397	746	2699	5190	5393	
56	75975	37805	38170	4524	2523	27472	27327	770	3028	5039	5292	
57	77149	38059	39090	4624	2604	27545	27747	866	3471	5024	5268	
58	75816	37432	38384	4745	2619	27134	27234	929	3867	4624	4664	
59	78836	38800	40036	4735	2647	28348	28129	1088	4515	4629	4745	
60	77608	38151	39457	4706	2533	27940	27481	1197	5012	4308	4431	
61	79463	38989	40474	4731	2702	28715	27712	1372	5576	4171	4484	
62	82144	40182	41962	4937	2921	29655	28092	1504	6364	4086	4585	
63	83146	40372	42774	4969	3002	29710	28076	1686	7257	4807	4639	
64	84284	40932	43352	5060	3083	30086	28138	1986	7843	3800	4288	
65	84918	40713	44205	5037	3240	29901	27638	2202	9015	3573	4312	
66	90982	43486	47496	5186	3543	32025	29112	2545	10360	3730	4481	
67	95849	45535	50314	5237	3557	33528	30148	2989	12089	3781	4520	
68	77745	36796	40947	4192	2998	27209	23474	2683	11086	2712	3389	
69	76480	35756	40724	3757	3084	26393	22152	3001	12250	2605	3238	
70	76660	35556	41104	3897	3210	26050	21469	3221	13171	2388	3254	
71	74538	34331	40207	4027	3302	24836	20041	3261	13750	2207	3114	
72	72036	32691	39545	3849	3392	23348	18599	3480	14458	2014	2896	
73	72381	32550	39831	3773	3664	22937	17750	3860	15553	1980	2864	
74	70185	31259	38926	3599	3712	21730	16228	4134	16392	1796	2594	
75	68093	29749	38344	3471	3804	20257	14908	4421	17167	1600	2465	
76	64163	27654	36509	3305	3852	18431	13000	4412	17325	1506	2332	
77	60950	25975	34975	2964	3949	17057	11519	4660	17449	1294	2058	
78	58409	24376	34033	2848	3920	15730	10198	4651	17976	1147	1939	
79	53146	21358	31788	2501	3940	13298	8399	4585	17712	974	1737	
80	48254	19104	29150	2301	3686	11546	7018	4463	16975	794	1471	
81	43454	16757	26697	1994	3647	9751	5481	4411	16238	601	1331	
82	38439	14270	24169	1629	3424	8147	4429	4006	15175	488	1141	
83	36360	12447	21913	1522	3295	6673	3430	3851	14173	401	1015	
84	29638	10360	19278	1247	3050	5314	2687	3467	12745	332	796	
85	26440	8996	17444	1017	2908	4376	2023	3338	11865	265	648	
86	22252	7434	14818	879	2541	3379	1400	2983	10263	193	614	
87	18589	5960	12629	761	2235	2481	1012	2562	8908	156	474	
88	14597	4549	10048	516	1778	1752	671	2154	7213	127	386	
89	11980	3654	8326	422	1473	1257	450	1873	6100	102	303	
90	9390	2751	6639	278	1258	919	254	1488	4896	66	231	
91	7420	2182	5238	240	1013	686	183	1212	3849	44	193	
92	5564	1493	4071	166	780	404	122	897	3047	26	122	
93	3932	1068	2864	119	573	285	58	653	2141	11	92	
94	3014	762	2252	70	433	159	32	518	1697	15	90	
95	2067	516	1551	42	308	116	28	349	1147	9	68	
96	1419	349	1070	39	233	55	16	247	792	8	29	
97	936	209	727	24	147	31	7	152	552	2	21	
98	588	128	460	15	93	24	3	85	351	4	13	
99	376	77	299	6	59	8	1	62	232	1	7	
100-	550	123	427	13	111	11	3	96	302	3	11	
SUMMA	7723941	3821911	3902030	1993240	1724674	1496614	1477544	110797	425491	221260	274321	

Tabell 2.4 (forts) Folkmängd efter kön, ålder (i ettårsklasser), civilstånd och födelseland i hela riket 31 december 1987

ÅLDER	SAMTLIGA	DÄRAV EFTER KÖN		CIVILSTAND ÖGIFTA		GIFTA		ÄNKLINGAR OCH ÄNKOR		FRANSKILDA	
		MÄN	KVINNOR	M	KV	M	KV	M	KV	M	KV
FÖDDA UTOMLANDS											
0	556	230	326	230	326						
1	1804	860	944	859	942	1	2				
2	2445	1197	1248	1196	1248	1					
3	3079	1553	1526	1552	1525	1	1				
4	3471	1688	1783	1685	1781	3	2				
5	3701	1868	1833	1865	1833	3					
6	4025	2027	1998	2026	1998	1					
7	4222	2075	2147	2074	2145	1	2				
8	4170	2055	2135	2034	2133	1	2				
9	4229	2092	2137	2090	2136	2	1				
10	4650	2244	2406	2241	2404	3	2				
11	5205	2540	2665	2538	2664	2	1				
12	5413	2614	2799	2612	2792	2	7				
13	5664	2717	2947	2713	2944	4	3				
14	5580	2665	2915	2660	2910	5	5				
15	5564	2666	2898	2664	2892	2	6				
16	5178	2481	2697	2479	2686	2	11				
17	5353	2528	2805	2523	2754	5	51				
18	5929	2859	3070	2841	2876	18	192				2
19	6825	3251	3574	3183	3083	67	483			1	8
20	7264	3477	3787	3303	3054	171	702		1	3	30
21	7982	3930	4052	3618	2946	294	1057		1	17	69
22	8902	4561	4361	3989	2872	525	1412		1	26	75
23	10144	5135	5009	4268	3010	808	1860		1	3	58
24	10668	5481	5187	4320	2868	1074	2118		2	3	85
25	11368	5845	5523	4369	2733	1333	2517		2	10	141
26	11702	5911	5791	4079	2606	1637	2827		1	9	194
27	12569	6312	6257	4025	2491	2033	3265		2	15	252
28	12692	6384	6308	3752	2356	2288	3438		6	12	338
29	12793	6414	6379	3469	2070	2506	3639		4	22	435
30	13650	6817	6833	3317	1977	2904	4091		10	30	586
31	14179	7039	7140	3125	1879	3251	4344		5	30	658
32	14186	7079	7107	2917	1705	3424	4382		6	36	732
33	14541	7287	7254	2607	1549	3821	4619		5	55	854
34	14292	7044	7248	2402	1462	3712	4644		6	40	924
35	14375	7018	7357	2178	1369	3851	4725		9	60	980
36	14493	7024	7469	2115	1336	3863	4724		24	56	1022
37	15211	7446	7765	1967	1189	4265	5072		12	72	1202
38	15543	7562	7981	1943	1104	4316	5254		16	89	1287
39	15897	7878	8019	1873	1055	4608	5267		25	106	1372
40	15857	7896	7961	1695	899	4804	5235		21	132	1376
41	15358	7720	7638	1515	794	4692	5041		29	135	1484
42	13451	6844	6607	1269	625	4243	4393		34	118	1298
43	12972	6899	6073	1222	536	4324	4057		34	143	1319
44	12862	6910	5952	1102	526	4434	3940		34	150	1340
45	12370	6824	5546	1001	423	4424	3724		40	143	1359
46	13432	7167	6265	1009	446	4650	4220		44	190	1464
47	12360	6756	5604	934	372	4480	3737		39	196	1303
48	12764	6700	6064	844	385	4427	4043		57	243	1372
49	12034	6227	5807	748	352	4190	3846		62	241	1227

ÅLDER	SAMTLIGA	DÄRAV EFTER KÖN		CIVILSTÄND OGIFTA		GIFTA		ÄNKLINGAR OCH ÄNKOR		FRANSKILDA	
		MÄN	KVINNER	M	KV	M	KV	M	KV	M	KV
FÖDDA UTMOLANDS											
50	11736	5888	5848	717	336	3973	3962	49	262	1149	1288
51	11252	5535	5719	664	313	3751	3866	46	295	1072	1245
52	10874	5352	5522	618	326	3659	3705	61	344	1014	1147
53	10532	4990	5542	518	287	3435	3724	67	361	970	1170
54	9647	4564	5083	485	263	3150	3393	69	380	860	1047
55	9777	4525	5252	458	252	3189	3569	84	435	794	996
56	9757	4396	5361	412	241	3150	3597	94	485	740	1038
57	10128	4557	5571	436	287	3191	3635	110	545	820	1104
58	9486	4210	5276	426	258	2971	3481	102	590	711	947
59	9340	4050	5290	413	274	2882	3346	101	696	654	974
60	8606	3783	4823	333	259	2681	3133	136	668	633	763
61	8587	3700	4887	346	266	2640	3057	134	787	580	777
62	8371	3597	4774	342	238	2615	2920	139	840	501	776
63	8018	3454	4564	329	227	2533	2775	150	856	442	706
64	7859	3416	4443	293	267	2487	2589	163	917	473	670
65	7177	2975	4202	269	250	2168	2412	168	938	370	602
66	6658	2770	3888	255	232	2018	2186	160	904	337	566
67	6306	2616	3690	212	219	1909	1958	144	1002	351	511
68	4957	2110	2847	159	199	1510	1449	153	800	288	399
69	4628	1854	2774	169	160	1328	1340	141	870	216	404
70	4086	1588	2498	148	167	1134	1218	135	767	171	346
71	3614	1357	2257	131	152	926	996	145	814	155	295
72	3690	1397	2293	109	164	996	948	144	849	148	332
73	3760	1347	2413	124	165	937	958	147	950	139	340
74	3406	1244	2162	91	151	873	823	165	916	115	272
75	3211	1129	2082	118	179	762	747	136	916	113	240
76	2759	966	1793	63	156	688	588	144	858	71	211
77	2566	878	1688	84	154	574	542	147	844	75	148
78	2350	765	1585	55	121	526	472	132	845	52	147
79	1978	605	1373	53	121	376	376	122	755	54	121
80	1893	594	1299	40	106	383	317	127	762	44	114
81	1682	519	1163	43	100	325	261	117	687	34	115
82	1456	456	1000	38	86	268	230	120	594	30	90
83	1285	362	923	33	78	213	153	100	597	16	95
84	1093	308	785	24	86	190	119	78	503	16	77
85	962	245	717	24	63	127	112	73	477	21	65
86	803	207	596	9	49	117	79	72	416	9	52
87	697	157	540	14	56	89	71	43	373	11	40
88	512	120	392	9	42	59	50	48	278	4	22
89	421	101	320	2	41	54	32	35	218	10	29
90	351	68	283	5	31	31	22	31	212	1	18
91	268	45	223	1	22	22	14	21	165	1	24
92	181	30	151	1	16	10	12	15	113	4	10
93	150	30	120		20	11	4	19	82		14
94	92	20	72		8	6	8	14	51		5
95	68	13	55	1	5	2	3	10	41		6
96	56	11	45	2	4	2	1	6	35	1	5
97	35	5	30		7	1	1	4	22		
98	21	5	16	1	1	2	1	2	14		
99	17	1	16		2		2	1	10		2
100-	29	2	27		1	1	1	1	25		
SUMMA	690142	330672	359470	126117	98569	160421	182242	5157	29484	38977	49175

Tabell 2.5 Utrikes födda eller utländska medborgare efter födelseland, medborgarskapsland, kön och ålder (i femårsklasser) i hela riket 31 december 1987

Foreign-born persons or aliens by country of birth or citizenship, sex and age (five-year groups) in the whole country, Dec. 31, 1987

FÖDELSELAND	MEDBORGARSKAPSLAND	KÖN	TOTALT	DÄRAV 0-3	EFTER 4-6	ÅLDER 7-9	10-12	13-15	16-17	18-19	20-24
NORDEN	SVERIGE	M	71508	87	127	145	286	518	418	1301	5325
		KV	101399	90	74	144	282	495	390	849	3799
NORDEN	UTLANDET	M	65324	338	471	618	992	1298	843	1054	3758
		KV	72945	365	473	542	935	1343	953	1673	5421
SVERIGE	NORDEN	M	23099	4502	2896	3080	2871	2936	1943	855	1301
KV		23786	4265	2874	2870	2917	2908	2124	1442	2139	
SAMTLIGA	NORDEN	M	159931	4927	3494	3843	4149	4752	3204	3210	10384
		KV	198125	4720	3421	3556	4134	4746	3467	3964	11359
		M	358056	9647	6915	7399	8283	9498	6671	7174	21743
		SA									
DANMARK	SVERIGE	M	11099	20	33	44	56	159	101	117	416
		KV	11814	20	19	51	52	149	103	103	379
DANMARK	UTLANDET	M	10181	56	88	119	140	281	175	147	581
		KV	7575	56	64	110	135	282	192	191	547
SVERIGE	DANMARK	M	3601	465	239	312	364	255	167	163	443
KV		3001	425	242	274	383	267	187	157	368	
SAMTLIGA	DANMARK	M	24881	541	360	475	560	695	443	427	1440
		KV	22390	501	325	435	570	698	482	451	1294
		M	47271	1042	685	910	1130	1393	925	878	2734
		SA									
FINLAND	SVERIGE	M	52476	19	37	54	172	274	267	1123	4684
		KV	74158	19	23	41	152	257	236	687	3219
FINLAND	UTLANDET	M	44487	159	186	288	632	771	522	685	2213
		KV	53026	156	214	251	579	774	563	1219	3937
SVERIGE	FINLAND	M	15749	3387	2358	2460	2182	2314	1560	501	434
KV		17388	3238	2374	2314	2213	2320	1691	1094	1344	
SAMTLIGA	FINLAND	M	112712	3565	2581	2802	2986	3359	2349	2309	7331
		KV	146572	3413	2611	2606	2944	3351	2490	3000	8500
		M	257284	6978	5192	5408	5930	6710	4839	5309	15831
		SA									
NORGE	SVERIGE	M	7800	46	57	44	55	82	46	58	210
		KV	15262	48	31	49	75	86	48	59	181
NORGE	UTLANDET	M	9252	79	119	143	138	185	120	198	851
		KV	10920	113	132	117	143	218	165	226	818
SVERIGE	NORGE	M	3433	524	242	271	308	344	209	186	413
KV		3137	495	216	251	303	304	233	188	419	
SAMTLIGA	NORGE	M	20485	649	418	458	501	611	375	442	1474
		KV	29319	656	379	417	521	608	446	473	1418
		M	49804	1305	797	875	1022	1219	821	915	2892
		SA									
ISLAND	SVERIGE	M	133	2		3	3	3	4	3	15
		KV	160	3		3	3	3	3		20
ISLAND	UTLANDET	M	1404	44	78	68	82	61	26	24	113
		KV	1424	40	63	64	78	69	33	37	119
SVERIGE	ISLAND	M	316	126	57	37	17	23	7	5	11
KV		260	107	42	31	18	17	13	3	8	
SAMTLIGA	ISLAND	M	1853	172	135	108	102	87	37	32	139
		KV	1844	150	106	98	99	89	49	40	147
		M	3697	322	241	206	201	176	86	72	286
		SA									
EUROPA UTOM NORDEN	SVERIGE	M	59122	161	283	438	567	666	528	649	1969
		KV	61669	161	257	352	539	653	498	580	1895
EUROPA UTOM NORDEN	UTLANDET	M	43219	238	512	724	814	814	566	777	2907
		KV	40839	243	463	610	773	786	546	784	3079
SVERIGE	EUROPA UTOM NORDEN	M	12465	2043	1195	1474	1757	1858	1207	774	1148
KV		11482	1879	1139	1324	1595	1696	1094	875	1109	
SAMTLIGA	EUROPA UTOM NORDEN	M	114806	2442	1990	2636	3138	3338	2301	2200	6024
		KV	113990	2283	1859	2286	2907	3135	2138	2239	6083
		M	228796	4725	3849	4922	6045	6473	4439	4439	12107
		SA									
ESTLAND ¹	SVERIGE	M	6023								2
KV		6633									
ESTLAND	UTLANDET	M	139	1		1	2		1		
		KV	114				1				3
SVERIGE	ESTLAND	M	2								
KV											
SAMTLIGA	ESTLAND	M	6164	1		1	2		1		2
		KV	6747				4				3
		SA	12911	1		1	6		1		5

1) PGA FELAKTIGHETER I FOLKBOKFÖRINGEN FINNS ETT ANTAL YNGRE PERSONER MED FÖDELSELAND ESTLAND

ANM: PGA BRISTER I PRIMÄRMATERIALET AVVIKER RESULTATEN I TABELLERNÄ 2.4, 2.8 OCH 2.10 OBETYDLIGT FRÄN TABELL 2.5 OCH TABELLERNÄ 2.11, 3.3 OCH 3.4

25-29	30-34	35-39	40-44	45-49	50-54	55-59	60-64	65-69	70-74	75-79	80-84	85-89	90-
6037	5938	6339	7224	8268	7792	6641	6041	4709	2375	1114	538	226	59
5084	6148	8911	10028	10652	11409	11559	10828	8376	5510	3447	1934	1023	362
5301	7648	9419	9811	7032	5545	4311	3220	2013	1003	447	155	33	14
8283	10072	11518	9692	6141	4755	3820	2728	1866	1070	726	376	140	53
1158	860	440	185	23	10	9	6	13	7	3		1	
1081	566	246	142	25	11	19	38	27	37	25	16	12	2
12496	14446	16198	17220	15323	13347	10961	9267	6735	3385	1564	693	260	73
14448	16786	20675	19862	16818	16175	15398	13594	10269	6617	4198	2326	1175	417
26944	31232	36873	37082	32141	29522	26359	22861	17004	10002	5762	3019	1435	490
335	483	703	955	920	1288	1471	1712	1248	577	248	150	50	13
438	605	778	984	825	1096	1669	1783	1153	632	443	296	156	80
572	820	1045	1248	949	867	920	967	667	331	147	48	11	2
549	738	806	913	697	613	592	461	304	164	80	50	21	10
549	412	170	39	4	5	6	3	4	1				
312	200	79	17	6	5	5	22	9	19	15	8	3	
1456	1715	1918	2242	1873	2160	2397	2682	1919	909	395	198	61	15
1299	1543	1463	1914	1528	1712	2264	2266	1466	815	536	354	180	90
2755	3258	3581	4156	3401	3872	4663	4948	3385	1724	933	552	241	105
5471	5181	5281	5690	6792	5927	4453	3079	1961	1121	581	226	65	18
4365	5127	7550	8244	9148	9378	7963	6189	4638	3355	2124	948	391	104
3602	5743	7407	7453	5163	3894	2672	1599	794	398	214	70	16	6
6460	7723	9268	7376	4504	3376	2584	1643	1046	685	509	243	85	31
229	169	84	49	12	1	1	1	2	3	2			
463	201	63	46	7	4	2	3	2	3	2	2	2	1
9302	11093	12772	13192	11967	9822	7126	4679	2757	1522	797	296	81	24
11288	13051	16881	15666	13659	12758	10349	7835	5687	4043	2633	1193	478	136
20590	24144	29653	28858	25626	22580	17475	12514	8444	5565	3430	1489	559	160
223	264	342	569	547	561	705	1238	1494	674	284	162	111	28
267	405	569	787	666	922	1914	2847	2573	1517	877	689	476	176
897	834	802	1020	856	745	688	635	541	270	85	36	6	6
1035	1331	1277	1313	868	736	811	609	505	218	137	82	34	12
366	266	181	96	7	4	2	2	7	3	1		1	
297	158	103	76	12	4	12	13	14	15	10	6	7	1
1486	1364	1325	1685	1410	1310	1395	1873	2042	947	370	198	118	34
1599	1894	1949	2176	1566	1662	2737	3469	3092	1750	1024	777	517	189
3085	3258	3274	3861	2976	2972	4132	5342	5134	2697	1394	975	635	223
8	10	13	10	9	14	12	12	6	3	1			
14	11	14	13	13	13	13	9	12	6	3			
230	251	165	90	64	39	31	21	11	4	1			2
239	280	167	90	52	30	33	15	11	3				
14	13	5	1										
9	7	1	3					1					
252	274	183	101	73	55	43	33	17	7	2	1		
262	298	182	106	65	43	46	24	24	9	3	2		
514	572	365	207	138	98	89	57	41	16	5	3		2
2265	3506	5019	6856	8389	6809	6123	5606	3764	2223	1819	1007	370	105
2326	3920	5273	5806	6103	6652	6913	6394	4597	3031	2675	1748	898	398
4579	5352	6067	5907	5814	5437	2202	1249	591	297	204	107	50	11
4796	6131	6138	4473	3628	2737	1978	1355	874	530	494	249	123	49
515	330	107	27	11	4	8	1	1	5				
422	175	62	41	16	7	9	6	7	6		9	4	
7359	9188	11193	12790	14214	10250	8333	6856	4356	2525	2023	1114	420	116
7544	10226	11473	10320	9747	9396	8900	7755	5478	3568	3175	2006	1025	447
14903	19414	22666	23110	23961	19646	17233	14611	9834	6093	5198	3120	1445	563
4	2		233	805	667	664	1236	824	578	477	365	136	34
3	4	5	225	761	684	706	889	897	778	768	529	277	103
6	3	3	6	9	14	24	30	16	16	6	2	2	
	9	3	5	7	8	15	21	12	9	3	4	6	2
			2										
3	5	3	241	814	681	688	1266	840	594	483	367	138	34
10	13	8	230	768	692	721	910	909	787	771	533	283	105
13	18	11	471	1582	1373	1409	2176	1749	1381	1254	900	421	139

25-29	30-34	35-39	40-44	45-49	50-54	55-59	60-64	65-69	70-74	75-79	80-84	85-89	90-
351	616	592	592	774	567	408	168	47	18	14		1	
380	390	344	382	358	384	288	122	41	34	17	7	3	2
666	517	367	303	376	264	156	66	19	13	4	8	3	
377	261	208	208	174	166	136	55	32	29	33	16	10	5
1													
1018	1133	959	895	1150	831	564	234	66	31	18	8	4	
757	652	552	590	532	550	424	177	73	63	50	23	13	7
1775	1785	1511	1485	1682	1381	988	411	139	94	68	31	17	7
70	69	123	263	312	243	228	235	105	60	32	14	2	1
73	55	68	92	116	110	128	115	87	43	22	16	5	3
187	206	261	312	352	261	168	137	68	23	10	2	4	
75	79	62	72	73	73	56	64	37	17	17	14	5	1
68	44	15				5			1				
48	17	5	2		1	3	1				2		
325	319	399	575	664	484	401	372	173	84	42	16	6	1
196	151	135	166	189	184	187	180	124	60	39	32	10	4
521	470	534	741	853	668	588	552	297	144	81	48	16	5
575	562	669	937	1405	1025	569	312	154	45	37	12	5	1
449	471	632	666	687	556	384	243	134	53	50	26	10	4
1287	1539	2071	1874	2173	1492	854	349	163	64	46	24	8	3
1505	1965	2392	1649	1480	1122	709	458	277	152	145	56	18	11
3	1		1		1	1							
1865	2102	2740	2812	3578	2518	1424	661	317	109	83	36	13	4
1960	2436	3025	2315	2167	1678	1094	701	411	205	195	82	28	15
3825	4538	5765	5127	5745	4196	2518	1362	728	314	278	118	41	19
520	641	1052	781	496	380	413	592	590	382	234	82	20	7
510	1361	1958	1278	707	581	571	938	803	444	292	116	55	29
460	785	726	390	204	112	79	66	50	41	29	18	8	3
1097	1819	1638	804	421	277	249	220	192	110	108	43	20	3
3	6	6	3										
1	2	1	2	1				1					
783	1632	1784	1174	700	492	492	658	640	423	263	100	28	10
1408	3182	3597	2084	1129	858	820	1158	996	554	400	159	75	32
2391	4614	5381	3258	1829	1350	1312	1816	1636	977	663	259	103	42
62	99	173	203	177	208	150	95	37	17	6	3	3	
58	64	66	106	107	124	107	80	46	17	12	7	5	1
228	252	272	216	158	110	43	33	8	4	3	1		
134	125	92	101	67	61	38	15	10	7	2	5	2	1
12	1	1											
9			1										
302	352	446	419	335	318	193	128	45	21	9	4	3	
201	189	158	208	174	185	145	95	56	24	14	12	7	2
503	541	604	627	509	503	338	223	101	45	23	16	10	2
124	162	128	122	119	89	66	72	45	34	30	13	3	1
103	136	99	83	52	69	101	103	92	80	70	54	25	13
547	654	769	684	422	200	158	80	43	24	13	9	4	
372	409	434	316	214	144	104	58	24	16	15	7	3	2
55	46	15	9	3	1	1	1		3				
60	26	12	12	8	3	4	2	6	4	1	2	2	
726	862	912	815	544	290	225	153	88	61	43	22	7	1
535	571	545	411	274	216	209	163	122	100	86	63	30	15
1261	1433	1457	1226	818	506	434	316	210	161	129	85	37	16
153	154	312	567	405	288	383	379	253	84	103	43	11	4
146	175	280	563	349	234	275	346	227	158	105	92	33	4
46	53	55	68	51	21	25	19	10	4	6	4	1	1
54	104	102	108	42	20	30	30	21	14	13	13	4	
			1										
199	207	367	636	456	309	408	398	263	88	109	47	12	5
200	279	382	671	391	254	305	376	248	172	118	105	37	4
399	486	749	1307	847	563	713	774	511	260	227	152	49	9

25-29	30-34	35-39	40-44	45-49	50-54	55-59	60-64	65-69	70-74	75-79	80-84	85-89	90-
232	320	698	1304	1773	1404	1529	1054	809	486	465	266	104	37
238	373	671	1050	1753	2650	3092	2150	1263	853	732	544	295	173
254	342	501	947	1136	493	331	180	89	54	46	21	14	3
326	358	332	445	620	515	356	220	133	88	92	61	34	17
189	103	25	1	1		1							
129	43	15	6	3					1	1	3		
675	745	1224	2252	2910	1897	1861	1234	898	540	511	287	118	40
693	774	1018	1501	2376	3165	3448	2370	1396	942	825	608	329	198
1368	1539	2242	3753	5286	5062	5309	3604	2294	1482	1336	895	447	230
102	492	702	912	1107	1082	759	591	351	184	118	40	22	
86	503	631	675	529	532	506	526	380	176	168	62	34	11
69	103	90	97	85	56	26	21	15	5	1	3		1
138	211	160	127	67	43	32	21	19	12	11	10	4	
6	2												
3	1												
177	597	792	1009	1192	1138	785	612	366	189	119	43	22	1
227	715	791	802	596	575	538	547	399	188	179	72	38	11
404	1312	1583	1811	1788	1713	1323	1159	765	377	298	115	60	12
59	119	187	338	318	229	337	246	138	91	80	52	13	6
68	106	188	264	200	225	282	293	173	105	140	119	43	14
87	91	168	368	362	91	69	36	14	4	7	2		
65	53	58	84	103	48	37	26	17	11	4		4	
38	13	3		1									
26	9	1	3		1						1		
184	223	358	706	681	320	406	282	152	95	87	54	13	6
159	168	247	351	303	274	319	190	116	144	120	47	14	14
343	391	605	1057	984	594	725	601	342	211	231	174	60	20
217	270	383	604	698	627	617	626	411	244	223	117	50	14
211	282	331	422	484	503	473	589	454	290	299	176	113	41
745	807	784	642	486	343	269	232	96	45	33	13	6	
647	738	657	554	360	260	216	167	100	65	51	20	13	7
140	114	42	10	6	2			1	1				
140	76	27	15	4	2	1	3	2	2	4	1	2	
1102	1191	1209	1256	1190	972	886	858	508	290	256	130	56	14
998	1096	1015	991	848	765	690	759	554	357	354	197	128	48
2100	2287	2224	2247	2038	1737	1576	1617	1062	647	610	327	184	62
436	1041	1212	798	550	292	144	77	37	20	9	12		
381	460	349	168	88	86	70	51	18	17	20	14	1	2
994	1036	779	410	217	106	50	10	13	4	7			
780	577	271	124	50	36	30	38	23	11	4	3	1	
3	2					1				1			
1433	2079	1991	1208	767	398	195	87	50	24	17	12		
1161	1037	620	292	138	122	100	89	42	28	24	17	2	2
2594	3116	2611	1500	905	520	295	176	92	52	41	29	2	2
161	260	220	120	47	23	11	5	2	1	1			
168	148	82	28	12	12	9	7	1	1	1	3		1
281	200	137	61	32	18	8	1	3	1	1			
233	127	52	18	13	10	5	5	1	2	2			
1	1												
443	461	357	181	79	41	19	6	5	2	2			
401	295	134	46	25	22	14	12	2	3	3	3		1
844	756	491	227	104	63	33	18	7	5	5	3		1
275	781	992	678	503	269	133	72	35	19	8	12		
213	292	267	140	76	74	61	44	17	16	19	11	1	1
713	836	642	349	185	88	42	9	10	3	6			
547	450	219	106	37	26	25	33	22	9	2	3	1	
2	1					1				1			
990	1618	1634	1027	688	357	176	81	45	22	15	12		
760	742	486	246	113	100	86	77	40	25	21	14	2	1
1750	2360	2120	1273	801	457	262	158	85	47	36	26	2	1

Tabell 2.5 (forts) Utrikes födda eller utländska medborgare efter födelseland, medborgarskapsland, kön och ålder (i femårsklasser) i hela riket 31 december 1987

FÖDELSELAND	MEDBORGARSKAPSLAND	KÖN	TOTALT	DÄRAV 0-3	EFTER 4-6	ALDER 7-9	10-12	13-15	16-17	18-19	20-24
NORDAMERIKA	SVERIGE	M	4277	83	143	162	118	139	103	109	168
		KV	4812	76	118	110	132	124	87	97	217
NORDAMERIKA	UTLANDET	M	3898	73	104	109	92	98	69	88	381
		KV	3575	57	96	84	90	83	82	79	424
SVERIGE	NORDAMERIKA	M	854	90	37	51	53	65	46	36	78
		KV	820	112	35	39	45	40	42	30	65
SAMTLIGA		M	9029	246	284	322	263	302	218	233	627
		KV	9207	245	249	233	267	247	211	206	706
		SA	18236	491	533	555	530	549	429	439	1333
USA	SVERIGE	M	3170	42	60	43	40	56	58	70	117
		KV	3790	44	57	39	42	58	48	60	148
USA	UTLANDET	M	2702	28	36	45	43	50	46	58	265
		KV	2436	22	36	25	47	53	48	56	301
SVERIGE	USA	M	726	53	27	41	48	59	40	34	68
		KV	706	61	23	32	43	35	41	28	57
SAMTLIGA		M	6598	123	123	129	131	165	144	162	450
		KV	6932	127	116	96	132	146	137	144	506
		SA	13530	250	239	225	263	311	281	306	956
ÖVRIGA NORDAMERIKA	SVERIGE	M	1107	41	83	119	78	83	45	39	51
		KV	1022	32	61	71	90	66	39	37	69
ÖVRIGA NORDAMERIKA	UTLANDET	M	1196	45	68	64	49	48	23	30	116
		KV	1139	35	60	59	43	30	34	23	123
SVERIGE	ÖVRIGA NORDAMERIKA	M	128	37	10	10	5	6	6	2	10
		KV	114	51	12	7	2	5	1	2	8
SAMTLIGA		M	2431	123	161	193	132	137	74	71	177
		KV	2275	118	133	137	135	101	74	62	200
		SA	4706	241	294	330	267	238	148	133	377
SYDAMERIKA	SVERIGE	M	7740	450	620	787	853	672	291	187	343
		KV	7307	367	505	714	773	656	323	195	403
SYDAMERIKA	UTLANDET	M	8433	380	383	412	472	509	272	249	826
		KV	8332	285	331	395	469	475	234	251	707
SVERIGE	SYDAMERIKA	M	122	62	22	20	9	4		1	2
		KV	123	63	30	14	12	2			1
SAMTLIGA		M	16295	892	1025	1219	1334	1185	563	437	1171
		KV	15762	715	866	1123	1254	1133	557	446	1111
		SA	32057	1607	1891	2342	2588	2318	1120	883	2282
CHILE	SVERIGE	M	3064	113	193	295	372	278	112	92	137
		KV	3088	81	153	286	360	282	153	96	205
CHILE	UTLANDET	M	5991	154	293	302	335	405	208	197	656
		KV	5744	138	256	270	335	374	181	197	509
SVERIGE	CHILE	M	59	41	8	6	3	1			
		KV	60	39	7	8	5				
SAMTLIGA		M	9114	308	494	603	710	684	320	289	793
		KV	8892	258	416	564	700	656	334	293	714
		SA	18006	566	910	1167	1410	1340	654	582	1507
ÖVRIGA SYDAMERIKA	SVERIGE	M	4676	337	427	492	481	394	179	95	206
		KV	4219	286	352	428	413	374	170	99	198
ÖVRIGA SYDAMERIKA	UTLANDET	M	2442	226	90	110	137	104	64	52	170
		KV	2588	147	75	125	134	101	53	54	198
SVERIGE	ÖVRIGA SYDAMERIKA	M	63	21	14	14	6	3		1	2
		KV	63	24	23	6	7	2			1
SAMTLIGA		M	7181	584	531	616	624	501	243	148	378
		KV	6870	457	450	539	554	477	223	153	397
		SA	14051	1041	981	1175	1178	978	466	301	775
ASIEN	SVERIGE	M	20680	1007	1356	1294	1720	1611	899	659	1348
		KV	21997	1311	1818	2096	2517	2660	1479	1045	1578
ASIEN	UTLANDET	M	32110	861	1320	1223	1083	1249	751	769	4470
		KV	25507	904	1236	1106	1008	996	648	777	3723
SVERIGE	ASIEN	M	4726	2259	910	691	436	238	94	56	24
		KV	4611	2147	886	684	458	246	84	59	30
SAMTLIGA		M	57516	4127	3586	3208	3239	3098	1744	1484	5842
		KV	52115	4362	3940	3886	3983	3902	2211	1881	5331
		SA	109631	8489	7526	7094	7222	7000	3955	3365	11173

25-29	30-34	35-39	40-44	45-49	50-54	55-59	60-64	65-69	70-74	75-79	80-84	85-89	90-
195	195	171	173	119	186	572	490	308	329	267	186	45	16
218	181	134	80	85	152	614	505	381	461	440	369	152	79
696	646	492	420	215	150	103	72	42	24	14	5	4	1
660	648	482	276	165	93	94	61	23	24	25	19	7	3
36	29	17	14	18	13	29	27	33	20	36	57	50	19
35	13	15	22	23	22	19	29	23	26	51	71	42	21
927	870	680	607	352	349	704	589	383	373	317	248	99	36
913	842	631	378	273	267	727	595	427	511	516	459	201	103
1840	1712	1311	985	625	616	1431	1184	810	884	833	707	300	139
125	122	114	116	77	132	475	442	280	303	252	185	45	16
127	105	80	46	50	110	526	462	356	430	411	363	149	79
474	434	378	337	168	118	78	64	36	20	14	5	4	1
443	459	344	201	122	70	77	47	17	19	23	17	6	3
32	24	10	11	12	11	26	26	30	17	36	56	47	18
30	11	12	16	22	20	18	29	21	23	51	71	41	21
631	580	502	464	257	261	579	532	346	340	302	246	96	35
600	575	436	263	194	200	621	538	394	472	485	451	196	103
1231	1155	938	727	451	461	1200	1070	740	812	787	697	292	138
70	73	57	57	42	54	97	48	28	26	15	1		
91	74	54	34	35	42	88	43	25	31	29	6	3	
222	212	114	83	47	32	28	14	6	6				
217	189	138	75	43	23	17	14	6	5	2	2	1	
4	5	7	3	6	2	3	1	3	3		1	3	1
5	2	3	6	1	2	1		2	3			1	
294	290	178	143	95	88	125	57	37	33	15	2	3	1
313	267	195	115	79	67	106	57	33	39	31	8	5	
609	557	373	258	174	155	231	114	70	72	46	10	8	1
329	660	905	668	422	215	139	72	59	31	25	7	5	
355	625	752	581	318	204	172	133	113	60	31	15	9	3
1092	1195	1062	664	369	184	129	104	44	53	21	9	4	
1087	1237	930	619	298	214	234	216	151	106	60	19	13	1
1	1	1											
1422	1856	1967	1332	791	399	268	176	103	84	46	16	9	
1442	1862	1683	1200	616	418	406	349	264	166	91	34	22	4
2864	3718	3650	2532	1407	817	674	525	367	250	137	50	31	4
126	280	361	284	173	111	56	26	28	14	11	2		
161	266	322	255	138	102	71	62	52	25	10	4	4	
799	822	698	470	246	131	98	81	31	36	18	7	4	
745	781	607	403	217	155	178	165	96	70	44	14	9	
925	1102	1059	754	419	242	154	107	59	50	29	9	4	
906	1047	930	658	355	257	249	227	148	95	54	18	13	
1831	2149	1989	1412	774	499	403	334	207	145	83	27	17	
203	380	544	384	249	104	83	46	31	17	14	5	5	
194	359	430	326	180	102	101	71	61	35	21	11	5	3
293	373	364	194	123	53	31	23	13	17	3	2		
342	456	323	216	81	59	56	51	55	36	16	5	4	1
1	1	1											
497	754	908	578	372	157	114	69	44	34	17	7	5	
536	815	753	542	261	161	157	122	116	71	37	16	9	4
1033	1569	1661	1120	633	318	271	191	160	105	54	23	14	4
1698	2548	2142	1459	989	663	473	292	206	132	97	66	13	8
1338	1569	1358	846	616	420	370	286	247	178	135	78	38	14
7065	5315	3164	1684	1012	730	582	335	208	113	94	53	23	6
4687	3650	2156	1233	793	683	577	473	352	224	135	98	35	13
5	7	4						1			1		
5	5	3	1			2	1						
8768	7870	5310	3143	2001	1393	1055	627	415	245	191	120	36	14
6030	5224	3517	2080	1409	1103	949	760	599	402	270	176	73	27
14798	13094	8827	5223	3410	2496	2004	1387	1014	647	461	296	109	41

25-29	30-34	35-39	40-44	45-49	50-54	55-59	60-64	65-69	70-74	75-79	80-84	85-89	90-
55	172	216	161	122	80	52	28	16	18	8	5		1
78	69	61	49	51	23	26	25	26	9	8	3	4	2
117	119	104	61	52	29	16	11	7	6	3		2	
150	113	99	54	29	24	14	19	9	14	4	1		
1	1												
1													
173	292	320	222	174	109	68	39	23	24	11	5	2	1
229	182	160	123	80	47	40	44	35	23	12	4	4	2
402	474	480	345	254	156	108	83	58	47	23	9	6	3
212	351	177	98	51	34	26	9	5	1	4		1	
77	79	64	28	16	13	15	11	4	5		2		
804	714	298	105	37	23	26	12	5	1	2			
196	161	61	28	17	23	12	7	4		3	1		
1016	1065	475	203	88	57	52	21	10	2	6		1	
273	240	125	56	33	36	27	18	8	5	3	3		
1289	1305	600	259	121	93	79	39	18	7	9	3	1	
179	327	231	97	65	35	19	8	8	6	4	1		
41	70	46	32	28	21	6	7	9	5	4		1	
3199	2112	1137	494	202	143	109	93	60	22	16	7	5	
1443	1053	544	296	173	170	158	150	91	24	14	12	3	1
1	2	3						1					
1	1	1				1							
3579	2441	1371	591	267	178	128	101	69	28	20	8	5	
1484	1124	591	328	201	191	165	157	100	29	18	12	4	1
4863	3565	1962	919	468	369	293	258	169	57	38	20	9	1
22	14	11	22	25	19	9	4	5	3		1		
65	39	48	40	29	17	15	3	5	3				
20	34	15	10	8	2	5							
41	44	25	8	4	4	1	5	1	4	1			
42	48	26	32	33	21	14	4	5	3		1		
106	83	73	48	33	21	16	8	6	7	3			
148	131	99	80	66	42	30	12	11	10	3	1		
172	218	165	108	66	40	18	14	6	2	1	2		
125	104	98	45	38	14	24	7	7	5	1	1		
538	267	134	58	36	33	30	10	8	1	2	1	1	
249	151	70	40	43	32	23	14	10	5	4			
710	485	299	166	102	73	48	24	14	3	3	3	1	
374	255	168	85	81	46	47	21	17	10	5	1		
1084	740	467	251	183	119	95	45	31	13	8	4	1	
512	568	357	210	191	162	144	84	65	39	46	40	9	4
208	233	198	130	135	97	102	69	62	60	66	47	16	11
1375	1171	797	462	437	364	304	144	83	43	49	35	9	6
1307	975	594	349	319	291	260	180	150	116	80	62	29	11
2	3	1									1		
2	2	2											
1889	1742	1155	672	628	526	448	228	148	82	95	76	18	10
1517	1210	794	479	454	388	362	249	212	176	146	109	45	22
3406	2952	1949	1151	1082	914	810	477	360	258	241	185	63	32
546	898	985	763	469	293	205	145	101	63	34	17	3	3
744	975	843	502	319	235	182	164	134	91	54	25	17	1
1012	898	679	494	240	136	92	65	45	40	22	10	6	
1301	1153	763	458	208	139	109	98	87	61	29	22	3	1
1	1												
2	2		1			1	1						
1559	1797	1664	1257	709	429	297	210	146	103	56	27	9	3
2047	2130	1606	961	527	374	292	263	221	152	83	47	20	2
3606	5927	3270	2218	1236	803	589	473	367	255	139	74	29	5

Tabell 2.5 (forts) Utrikes födda eller utländska medborgare efter födelse-land, medborgarskapsland, kön och ålder (i femårsklasser) i hela riket 31 december 1987

FÖDELSELAND	MEDBORGARSKAPSLAND	KÖN	TOTALT	DÄRAV 0-3	EFTER 4-6	ÅLDER 7-9	10-12	13-15	16-17	18-19	20-24
OCEANIEN	SVERIGE	M	254	13	11	18	18	31	21	15	32
		KV	264	8	18	23	24	31	20	18	32
OCEANIEN	UTLANDET	M	408	3	14	9	15	16	8	10	41
		KV	393	7	4	8	6	9	13	13	46
SVERIGE	OCEANIEN	M	52	5	2		4	2	3	3	5
		KV	27	4		1	4	2	1	2	5
SAMTLIGA		M	714	21	27	27	37	49	32	28	78
		KV	689	19	22	32	30	42	34	33	83
		SA	1403	40	49	59	67	91	66	61	161
SOVJETUNIONEN	SVERIGE	M	2278	4	1	10	4	12	5	9	27
		KV	2960	3	2	6	7	10	2	9	19
SOVJETUNIONEN	UTLANDET	M	452	16	17	30	33	25	9	4	27
		KV	1017	14	19	33	23	26	12	15	39
SVERIGE	SOVJETUNIONEN	M	34	8	2	4	1	2			
		KV	8	4		1	1	2			1
SAMTLIGA		M	2764	28	20	44	38	39	14	13	54
		KV	3985	21	21	39	31	38	14	24	59
		SA	6749	49	41	83	69	77	28	37	113
OKÄNT	SVERIGE	M	22					1			
		KV	36	1							
OKÄNT	UTLANDET	M	9	2	1	1					
		KV	5								
SVERIGE	OKÄNT	M	1349	909	229	134	50	8	2	2	4
		KV	1302	913	201	128	48	4	3	3	1
SAMTLIGA		M	1380	911	230	135	50	9	2	2	4
		KV	1343	914	201	128	48	4	3	3	1
		SA	2723	1825	431	263	98	13	5	5	5
UTLANDET	SVERIGE	M	171610	1854	2605	2944	3745	3897	2399	3022	9457
		KV	203351	2084	2859	3516	4435	4905	2940	2928	8212
UTLANDET	UTLANDET	M	159062	1986	2978	3258	3653	4151	2610	3088	13107
		KV	156120	1960	2755	2903	3435	3855	2562	3716	14184
SVERIGE	UTLANDET	M	43152	10112	5364	5508	5207	5146	3310	1732	2568
		KV	42640	9635	5244	5122	5112	4935	3556	2416	3358
SAMTLIGA		M	373824	13952	10947	11710	12605	13194	8319	7842	25132
		KV	402111	13679	10858	11541	12982	13695	8858	9060	25754
		SA	775935	27631	21805	23251	25587	26889	17177	16902	50886

25-29	30-34	35-39	40-44	45-49	50-54	55-59	60-64	65-69	70-74	75-79	80-84	85-89	90-
37	17	14	4	4	2	6	4		4	1	1		1
30	12	7	4	3	6	8	7		4	2	1		2
85	84	51	40	16	6	6	3	4	1				
78	74	63	33	18	12	8	4		1			1	
5	3	1	8	4	1	2				1	1		
2		2	4	2	1		2						
127	104	66	52	24	9	14	9	1	4	2	2		1
110	86	72	41	23	19	16	11	5	5	2	1	1	2
237	190	138	93	47	28	30	20	6	9	4	3	1	3
17	52	51	117	209	178	247	355	317	307	211	86	52	7
37	110	112	154	262	217	268	369	335	361	294	218	113	52
37	33	40	30	47	28	7	18	12	15	13	6	4	1
118	167	137	107	63	36	34	39	39	28	28	24	11	5
3	1	7	5				1						
57	86	98	152	256	206	254	374	329	322	224	92	56	8
155	277	249	261	325	253	302	408	374	389	322	242	124	57
212	363	347	413	581	459	556	782	703	711	546	334	180	65
2		1	4	2	3	2	2		3			1	1
1	1		5	3	2	2	3	2	6	4	4	2	1
			2		1	1		1		1	1		
	2	3	3	2		1							
			1										
3	2	4	7	4	4	4	2	1	3		1	1	1
	1		8	3	2	2	3	4	6	5	4	2	1
3	3	4	15	7	6	6	5	5	9	5	5	3	2
11016	13957	15854	17303	18952	16140	14347	12939	9400	5424	3543	1903	712	197
9769	13026	16896	17672	18130	19148	19976	18576	14073	9628	7048	4381	2236	913
19850	21309	21074	18966	14722	10187	7391	5011	2925	1509	800	336	118	33
20489	22556	21695	16559	11156	8566	6775	4914	3330	1994	1473	788	331	124
1726	1235	579	242	58	28	50	37	48	32	41	59	51	19
1545	759	329	211	66	41	49	74	59	70	82	96	58	23
32592	36501	37507	36511	33732	26355	21788	17987	12373	6965	4384	2298	881	249
31803	36341	38920	34442	29352	27735	26800	23564	17462	11692	8603	5265	2625	1060
64395	72842	76427	70953	63084	54110	48588	41551	29835	18657	12987	7563	3506	1309

Tabell 2.6 Barn 0–17 år till gifta samboende par där båda är födda utomlands samt barn 0–17 år till ej gifta födda utomlands i hela riket 31 december 1987

Children under 18 years to cohabiting married persons born abroad and children under 18 years to single parent born abroad in the whole country, Dec. 31, 1987

MODERNENS FÖDELSELAND ELLER DEN ENSAM- STÄENDE FADERNS	BARNETS ÅLDER							DÄRAV BARN FÖDDA I SVERIGE OCH SVENSKA MEDBORGARE EFTER ÅLDER						
	TOTALT	0-3	4-6	7-9	10-12	13-15	16-17	TOTALT	0-3	4-6	7-9	10-12	13-15	16-17
NORDEN	71761	13864	10424	10874	11667	13912	11020	30659	5672	4292	4551	4864	6069	5211
DÄRAV														
BÅDA FRÅN SAMMA LAND	27732	4066	3627	4112	4828	6058	5041	9184	1335	1178	1294	1527	1965	1885
EJ GIFT MOR/FAR	39697	8725	6063	6058	6224	7188	5439	18849	3697	2671	2819	2968	3704	2990
DANMARK	6173	1088	750	916	1077	1370	972	2533	451	320	407	440	536	379
DÄRAV														
BÅDA FRÅN SAMMA LAND	2142	239	203	300	424	552	424	474	45	42	65	98	121	103
EJ GIFT MOR/FAR	3577	750	488	549	585	729	476	1810	351	255	298	305	368	235
FINLAND	59051	11249	8698	8959	9668	11330	9147	26099	4873	3728	3801	4128	5102	4467
DÄRAV														
BÅDA FRÅN SAMMA LAND	23783	3441	3137	3542	4141	5157	4365	8593	1277	1120	1208	1409	1823	1756
EJ GIFT MOR/FAR	31897	6938	4962	4868	5045	5687	4397	15368	3064	2217	2243	2421	2962	2461
ISLAND	1194	323	241	209	181	164	76	86	28	14	16	10	11	7
DÄRAV														
BÅDA FRÅN SAMMA LAND	633	161	126	114	105	89	38	2					1	
EJ GIFT MOR/FAR	499	141	102	84	70	67	35	60	17	9	12	8	8	6
NORGE	5343	1204	735	790	741	1048	825	1941	320	230	327	286	420	358
DÄRAV														
BÅDA FRÅN SAMMA LAND	1174	225	161	156	158	260	214	115	13	15	21	20	20	26
EJ GIFT MOR/FAR	3724	896	511	557	524	705	551	1611	265	190	266	234	366	290
EUROPA UTOM NORDEN	42507	7730	6236	7135	7549	7991	5866	19374	3621	3067	3283	3204	3507	2692
DÄRAV														
BÅDA FRÅN SAMMA LAND	22587	3960	3186	3878	4187	4334	3042	8020	1544	1201	1334	1330	1488	1123
EJ GIFT MOR/FAR	15560	2742	2297	2522	2676	2998	2325	8768	1479	1382	1513	1490	1636	1268
ESTLAND	401	11	17	42	75	118	138	346	9	15	35	59	103	125
DÄRAV														
BÅDA FRÅN SAMMA LAND	128	3	5	15	23	38	44	119	2	5	14	20	37	41
EJ GIFT MOR/FAR	241	6	10	22	45	74	84	208	5	9	19	36	63	76
FRANKRIKE	358	88	67	46	66	52	39	166	31	32	20	39	24	20
DÄRAV														
BÅDA FRÅN SAMMA LAND	36	5	6	9	4	6	6	2		1	1			
EJ GIFT MOR/FAR	244	69	44	28	46	35	22	115	22	19	14	29	18	13
GREKLAND	4498	738	699	792	810	860	599	2757	461	443	514	494	530	315
DÄRAV														
BÅDA FRÅN SAMMA LAND	3612	592	560	619	674	685	482	2159	359	337	391	404	416	252
EJ GIFT MOR/FAR	741	113	121	145	115	152	95	493	75	92	106	76	99	45
ITALIEN	622	105	93	95	104	130	95	358	73	50	53	59	69	54
DÄRAV														
BÅDA FRÅN SAMMA LAND	234	26	40	37	44	47	40	83	11	12	11	17	17	15
EJ GIFT MOR/FAR	283	54	34	40	49	65	41	207	41	25	34	36	42	29
JUGOSLAVIEN	14767	2477	1899	2409	2710	3074	2198	3568	608	448	560	573	735	644
DÄRAV														
BÅDA FRÅN SAMMA LAND	10348	1732	1313	1730	1924	2139	1510	1955	320	221	313	302	415	384
EJ GIFT MOR/FAR	3861	626	515	599	675	823	623	1256	219	175	190	204	258	210
LETTLAND	84	4	10	8	16	21	25	78	4	9	8	16	20	21
DÄRAV														
BÅDA FRÅN SAMMA LAND	23	2	3	3	3	6	6	22	2	3	3	3	6	5
EJ GIFT MOR/FAR	41	1	4	3	11	8	14	37	1	4	3	11	7	11
NEDERLÄNDERNA	401	73	64	57	57	79	71	182	23	25	29	27	38	40
DÄRAV														
BÅDA FRÅN SAMMA LAND	128	27	25	16	18	24	18	24	3	2	1	4	6	8
EJ GIFT MOR/FAR	176	28	24	28	26	35	35	112	13	13	23	17	23	23

MODERNIS FÖDELSELAND ELLER DEN ENSAM- STÄENDE FADERNS	BARNETS ÅLDER							DÄRÄV BARN FÖDDA I SVERIGE OCH SVENSKA MEDBORGARE EFTER ÅLDER							
	TOTALT	0-3	4-6	7-9	10-12	13-15	16-17	TOTALT	0-3	4-6	7-9	10-12	13-15	16-17	
POLEN	8789	2091	1609	1737	1528	1175	649	4444	1158	925	948	708	489	216	
DÄRÄV															
BÄDA FRÄN SAMMA LAND	3534	885	636	701	631	464	217	1497	470	315	285	218	151	58	
EJ GIFT MOR/FÄR	3929	825	709	777	701	567	350	2160	469	436	505	375	253	122	
PORTUGAL	627	159	96	109	89	96	78	318	89	57	58	39	46	29	
DÄRÄV															
BÄDA FRÄN SAMMA LAND	359	89	43	63	44	65	55	144	37	19	27	15	27	19	
EJ GIFT MOR/FÄR	211	49	41	40	36	25	20	138	35	31	28	19	16	9	
RUMÄNIEN	975	144	145	192	206	180	108	179	39	30	33	31	34	12	
DÄRÄV															
BÄDA FRÄN SAMMA LAND	651	85	95	129	134	150	78	63	20	15	8	6	8	6	
EJ GIFT MOR/FÄR	214	33	24	43	50	39	25	79	15	8	15	18	18	5	
SPANIEN	755	145	113	93	126	168	110	448	81	67	51	79	97	73	
DÄRÄV															
BÄDA FRÄN SAMMA LAND	234	27	24	27	40	67	49	104	13	9	10	17	27	28	
EJ GIFT MOR/FÄR	412	86	71	54	69	83	49	278	50	46	33	51	59	39	
STORBRIANNIEN	1528	344	303	274	222	239	146	671	154	156	121	87	97	56	
DÄRÄV															
BÄDA FRÄN SAMMA LAND	554	135	120	110	83	66	40	189	64	51	36	22	14	2	
EJ GIFT MOR/FÄR	427	130	104	93	99	121	80	323	44	58	51	55	66	49	
TJECKOSLOVAKIEN	1509	206	190	228	294	347	244	1090	156	151	163	194	251	175	
DÄRÄV															
BÄDA FRÄN SAMMA LAND	602	55	60	88	138	160	101	447	42	48	63	90	124	80	
EJ GIFT MOR/FÄR	679	104	96	103	112	153	111	495	84	79	73	80	106	73	
TYSKLAND, FÖRBUNDSREP	3113	459	346	410	461	673	764	2086	270	229	264	310	483	530	
DÄRÄV															
BÄDA FRÄN SAMMA LAND	584	49	52	93	90	136	164	238	16	14	27	36	64	81	
EJ GIFT MOR/FÄR	2032	328	237	258	291	439	479	1543	207	177	205	230	354	370	
UNGERN	2656	426	369	405	552	525	379	1854	330	298	294	347	333	252	
DÄRÄV															
BÄDA FRÄN SAMMA LAND	1359	220	184	203	297	260	195	894	178	143	136	160	153	124	
EJ GIFT MOR/FÄR	1057	154	142	155	217	228	161	787	116	124	123	159	152	113	
ÖSTERRIKE	643	99	80	98	108	136	122	491	68	62	78	87	103	93	
DÄRÄV															
BÄDA FRÄN SAMMA LAND	73	8	5	7	14	19	20	41	1	3	8	13	16	16	
EJ GIFT MOR/FÄR	452	70	56	71	78	95	82	359	54	47	58	65	75	60	
ÖVR EUROPA UTOM NORDEN	781	161	136	140	125	118	101	338	67	70	54	55	55	37	
DÄRÄV															
BÄDA FRÄN SAMMA LAND	128	20	15	28	26	22	17	39	7	5	5	8	10	4	
EJ GIFT MOR/FÄR	360	66	65	63	56	56	54	178	29	39	33	29	27	21	
AFRIKA	4973	1711	1033	771	622	574	262	2369	1027	556	359	225	146	56	
DÄRÄV															
BÄDA FRÄN SAMMA LAND	2615	1012	555	388	297	275	108	1230	605	278	163	96	67	21	
EJ GIFT MOR/FÄR	1719	463	362	279	256	240	119	750	248	184	137	97	59	25	
MAROCKO	879	301	180	137	103	110	48	604	239	134	87	66	56	22	
DÄRÄV															
BÄDA FRÄN SAMMA LAND	646	228	123	101	78	80	36	425	182	88	61	45	35	14	
EJ GIFT MOR/FÄR	171	39	42	31	25	27	9	132	31	33	23	19	20	6	
ÖVRIÖA AFRIKA	3840	1312	797	598	487	442	204	1612	729	390	252	138	75	28	
DÄRÄV															
BÄDA FRÄN SAMMA LAND	1833	720	381	271	208	186	67	722	384	170	92	45	26	5	
EJ GIFT MOR/FÄR	1479	409	301	238	219	205	107	572	209	141	106	67	33	16	

Tabell 2.6 (forts) Barn 0–17 år till gifta samboende par där båda är födda utomlands samt barn 0–17 år till ej gifta födda utomlands i hela riket 31 december 1987

MODERNIS FÖDELSELAND ELLER DEN ENSAM- STÄENDE FADERNS	BARNETS ÅLDER							DRÄV BARN FÖDDA I SVERIGE OCH SVENSKA MEDBORGARE EFTER ÅLDER							
	TOTALT	0-3	4-6	7-9	10-12	13-15	16-17	TOTALT	0-3	4-6	7-9	10-12	13-15	16-17	
NORDAMERIKA	1518	431	324	269	215	158	121	454	137	94	75	65	50	33	
DÄRÄV															
BÅDA FRÅN SAMMA LAND	367	113	86	79	48	21	20	17	12	4		1			
EJ GIFT MOR/FAR	920	247	189	156	133	110	85	347	94	75	62	51	36	29	
USA	703	219	143	110	103	68	60	272	80	54	41	44	32	21	
DÄRÄV															
BÅDA FRÅN SAMMA LAND	155	49	33	34	23	5	11	9	7	1		1			
EJ GIFT MOR/FAR	431	131	82	65	64	46	43	210	56	43	36	33	21	21	
ÖVRIGA NORDAMERIKA	815	212	181	159	112	90	61	182	57	40	34	21	18	12	
DÄRÄV															
BÅDA FRÅN SAMMA LAND	212	64	53	45	25	16	9	8	5	3					
EJ GIFT MOR/FAR	489	116	107	91	69	64	42	137	38	32	26	18	15	8	
SYDAMERIKA	10131	2162	1752	1796	1794	1694	933	2361	739	639	562	287	91	43	
DÄRÄV															
BÅDA FRÅN SAMMA LAND	4756	1040	871	843	798	775	429	763	235	240	190	84	12	2	
EJ GIFT MOR/FAR	4732	908	756	841	909	851	467	1268	362	319	309	177	66	35	
ARGENTINA	702	125	109	128	170	117	53	292	78	85	69	33	14	13	
DÄRÄV															
BÅDA FRÅN SAMMA LAND	159	33	30	36	29	25	6	60	14	23	22	1			
EJ GIFT MOR/FAR	433	59	59	75	117	84	39	176	39	45	38	27	14	13	
BOLIVIA	593	120	104	107	116	93	53	98	47	33	10	5	3		
DÄRÄV															
BÅDA FRÅN SAMMA LAND	287	57	58	50	51	45	26	28	14	11	1	1	1		
EJ GIFT MOR/FAR	275	56	34	51	61	46	27	47	28	12	4	2	1		
CHILE	6732	1504	1147	1153	1149	1141	638	1088	362	288	271	142	22	3	
DÄRÄV															
BÅDA FRÅN SAMMA LAND	3670	824	648	634	604	608	352	442	138	127	118	56	3		
EJ GIFT MOR/FAR	2835	594	460	476	518	507	278	525	168	135	130	76	14	2	
URUGUAY	1113	174	186	216	217	216	104	458	129	132	118	65	12	2	
DÄRÄV															
BÅDA FRÅN SAMMA LAND	462	80	86	87	94	80	35	188	55	61	45	23	4		
EJ GIFT MOR/FAR	586	73	87	118	118	125	65	232	54	61	67	41	8	1	
ÖVRIGA SYDAMERIKA	715	166	145	139	107	95	63	302	94	74	60	25	29	20	
DÄRÄV															
BÅDA FRÅN SAMMA LAND	142	31	38	32	16	17	8	34	8	15	4	2	4	1	
EJ GIFT MOR/FAR	425	94	83	81	67	60	40	199	60	48	41	16	19	15	
ASIEN	33421	9667	6633	5796	4726	4180	2419	9300	3823	2263	1764	950	340	160	
DÄRÄV															
BÅDA FRÅN SAMMA LAND	24487	7246	4968	4336	3460	2857	1620	5783	2450	1413	1155	583	126	56	
EJ GIFT MOR/FAR	5018	1075	928	833	778	882	522	1462	473	359	265	184	123	58	
INDIEN	967	342	174	139	128	100	84	581	266	116	91	63	30	15	
DÄRÄV															
BÅDA FRÅN SAMMA LAND	637	244	124	98	76	51	44	380	186	75	61	39	13	6	
EJ GIFT MOR/FAR	170	43	27	24	23	30	23	106	35	23	18	11	10	9	
IRAN	5384	1625	1387	936	654	516	266	253	98	64	45	28	11	7	
DÄRÄV															
BÅDA FRÅN SAMMA LAND	4161	1388	1103	739	467	303	161	139	73	36	24	6			
EJ GIFT MOR/FAR	1122	192	264	184	175	205	102	91	18	23	19	18	8	5	
KINA, FÖLKREP	667	143	84	93	101	150	96	268	108	67	39	21	21	12	
DÄRÄV															
BÅDA FRÅN SAMMA LAND	393	85	45	55	60	90	58	135	62	37	18	12	5	1	
EJ GIFT MOR/FAR	104	7	10	15	20	34	18	45	6	7	9	5	11	7	

MODERNIS FÖDELSELAND ELLER DEN ENSAM- STÄENDE FADERNS	BARNETS ALDER							DÄRAV BARN FÖDDA I SVERIGE OCH SVENSKA MEDBORGARE EFTER ALDER						
	TOTALT	0-3	4-6	7-9	10-12	13-15	16-17	TOTALT	0-3	4-6	7-9	10-12	13-15	16-17
KOREA, REPUBLIKEN	309	107	50	44	39	44	25	174	74	27	25	16	21	11
DÄRAV														
BÄDA FRÄN SAMMA LAND	193	42	32	31	34	36	18	81	13	14	16	13	16	9
EJ GIFT MOR/FÄR	96	57	15	8	4	6	6	85	56	12	8	3	4	2
LIBANON	2723	847	579	481	345	295	176	772	310	197	135	74	38	18
DÄRAV														
BÄDA FRÄN SAMMA LAND	1691	551	363	302	217	167	91	343	139	81	66	39	15	3
EJ GIFT MOR/FÄR	308	77	69	58	35	40	29	99	34	27	18	7	8	5
PAKISTAN	873	346	169	136	95	78	49	497	259	109	83	34	11	1
DÄRAV														
BÄDA FRÄN SAMMA LAND	617	279	129	91	49	45	24	369	212	78	56	16	6	1
EJ GIFT MOR/FÄR	119	18	10	25	26	21	19	37	8	7	13	8	1	
SYRIEN	2368	746	433	414	318	300	157	1277	568	327	259	88	32	3
DÄRAV														
BÄDA FRÄN SAMMA LAND	1138	342	205	185	168	151	87	576	266	153	113	41	3	
EJ GIFT MOR/FÄR	264	49	35	50	44	55	31	103	31	24	26	9	13	
TURKIET	13392	3462	2447	2479	2094	1856	1054	3025	1058	715	742	405	62	43
DÄRAV														
BÄDA FRÄN SAMMA LAND	11628	3050	2146	2179	1832	1554	867	2554	897	600	661	344	32	20
EJ GIFT MOR/FÄR	1242	230	213	216	197	239	147	204	50	51	36	36	18	13
VIETNAM	664	168	103	106	108	111	68	187	118	57	12			
DÄRAV														
BÄDA FRÄN SAMMA LAND	474	105	79	78	87	82	43	124	70	45	9			
EJ GIFT MOR/FÄR	96	25	11	16	14	18	12	23	17	5	1			
VIETNAM, REP	1232	358	186	185	197	195	131	399	236	119	38	3	1	2
DÄRAV														
BÄDA FRÄN SAMMA LAND	857	231	140	145	144	119	78	276	157	84	32	2	1	
EJ GIFT MOR/FÄR	203	53	28	26	29	40	27	63	33	23	4	1		2
ÖVRIGA ASIEN	4776	1522	1008	776	640	525	305	1854	720	460	295	218	113	48
DÄRAV														
BÄDA FRÄN SAMMA LAND	2646	911	592	426	321	252	144	795	368	206	99	71	35	16
EJ GIFT MOR/FÄR	1288	324	246	211	209	191	107	606	185	157	113	86	50	15
OCEANIEN	160	54	24	24	22	19	17	68	19	12	15	8	8	6
DÄRAV														
BÄDA FRÄN SAMMA LAND	24	11	5	2	3	1	2							
EJ GIFT MOR/FÄR	92	27	13	15	11	13	13	45	12	9	10	4	5	5
SOVJETUNIONEN	805	155	118	143	147	145	97	396	78	64	69	61	66	58
DÄRAV														
BÄDA FRÄN SAMMA LAND	110	18	13	19	20	23	17	55	8	7	9	13	7	11
EJ GIFT MOR/FÄR	396	74	47	67	74	87	47	220	42	29	39	33	46	31
UTLANDET	165284	35775	26545	26809	26744	28674	20737	64984	15116	10988	10679	9664	10278	8259
DÄRAV														
BÄDA FRÄN SAMMA LAND	82679	17467	13291	13657	13641	14344	10279	25052	6189	4321	4145	3634	3665	3098
EJ GIFT MOR/FÄR	68137	14261	10655	10771	11062	12370	9018	31710	6407	5028	5154	5004	5676	4441

Tabell 2.7 Barn 0–17 år till gifta samboende par där endast en förälder är född utomlands i hela riket 31 december 1987

Children under 18 years to cohabiting married persons and one parent born abroad in the whole country, Dec. 31, 1987

FÖDELSELAND	SAMTLIGA BARN EFTER ÅLDER							DÄRAV BARN FÖDDA I SVERIGE OCH SVENSKA MEDBORGARE EFTER ÅLDER						
	TOTALT	0-3	4-6	7-9	10-12	13-15	16-17	TOTALT	0-3	4-6	7-9	10-12	13-15	16-17
NORDEN	57404	11127	8666	9293	9575	10962	7780	52741	10673	8155	8547	8553	9775	7038
DANMARK	9221	1732	1447	1507	1587	1694	1254	8051	1644	1342	1332	1311	1369	1053
FINLAND	38425	7593	5804	6260	6374	7293	5120	36454	7335	5538	5915	5975	6854	4837
ISLAND	428	128	94	80	58	43	25	338	116	83	62	37	26	14
NORGE	9330	1674	1321	1466	1556	1932	1381	7898	1578	1192	1238	1230	1526	1134
EUROPA UTOM NORDEN	40107	7766	6185	6610	6690	7464	5392	35528	7412	5778	5872	5660	6281	4525
ESTLAND	1513	46	76	135	277	473	506	1475	44	73	128	270	459	501
FRANKRIKE	1094	245	177	200	180	166	128	920	228	167	172	135	121	97
GREKLAND	1801	526	320	319	270	223	143	1734	509	312	308	254	211	140
ITALIEN	1887	323	278	296	325	382	283	1635	300	261	257	274	310	233
JUGOSLAVIEN	3974	863	628	662	688	707	426	3779	825	607	634	660	670	383
LETTLAND	255	13	18	32	54	68	70	250	13	18	32	54	65	68
NEDERLÄNDERNA	1059	223	155	159	154	204	164	889	212	144	127	116	158	132
POLEN	5339	1388	1103	1062	828	633	325	4593	1331	1026	932	633	468	293
PORTUGAL	497	152	96	92	57	62	38	484	167	88	83	49	53	34
SCHWEIZ	552	114	98	100	72	94	74	415	104	85	80	43	63	40
SPANIEN	1658	393	278	295	248	268	176	1481	378	262	256	209	229	147
STORBRIANNIEN	3658	980	672	592	527	568	319	2897	919	601	459	340	374	204
TJECKOSLOVAKIEN	1325	251	207	225	255	233	154	1246	243	197	215	239	210	142
TYSKLAND, FÖRBUNDSREP	9806	1212	1208	1504	1719	2309	1854	8682	1159	1122	1354	1480	1969	1598
UNGERN	2233	374	333	369	411	449	297	2138	360	326	354	394	429	275
ÖSTERRIKE	2073	300	301	325	410	427	310	1789	291	283	285	336	344	250
ÖVR EUROPA UTOM NORDEN	1383	365	237	243	215	198	125	1151	349	206	196	174	148	78
AFRIKA	2843	845	560	487	420	346	185	2515	808	507	432	341	279	148
NORDAMERIKA	3657	1216	731	540	476	410	284	3140	1154	645	444	371	319	207
USA	2763	904	574	403	355	306	221	2382	862	513	336	274	237	160
ÖVRIGA NORDAMERIKA	894	312	157	137	121	104	63	758	292	132	108	97	82	47
SYDAMERIKA	2470	841	539	376	301	281	132	2118	804	488	312	231	196	87
ARGENTINA	341	99	63	45	54	58	22	303	97	58	37	40	50	21
CHILE	688	259	170	94	76	62	25	593	251	161	84	54	32	11
URUGUAY	155	55	29	26	16	19	10	138	53	28	24	14	13	6
ÖVRIGA SYDAMERIKA	1158	386	247	184	142	129	70	976	362	211	149	112	95	47
ASIEN	6832	2305	1335	1125	912	717	438	5891	2192	1224	960	686	510	319
INDIEN	548	143	84	97	89	76	59	512	139	76	88	85	70	54
IRAN	713	291	174	100	66	53	29	666	283	168	95	53	40	27
JAPAN	567	100	82	113	124	105	43	498	95	79	102	101	85	36
KINA, FOLKREP	207	20	29	37	36	42	43	190	19	27	33	33	40	38
THAILAND	916	289	196	145	131	96	61	589	275	166	98	35	5	10
TURKIET	671	237	112	104	101	75	42	626	227	108	99	89	66	37
ÖVRIGA ASIEN	3194	1219	655	530	362	269	159	2796	1148	598	445	287	203	115
OCEANIEN	324	119	57	54	41	40	13	270	110	44	44	35	26	11
SOVJETUNIONEN	615	139	109	110	61	107	89	553	131	103	94	50	95	80
OKÄNT	6	1	1	1	2	1		6	1	1	1	2	1	
UTLANDET	114258	24359	18183	18596	18478	20328	14313	102762	23285	16945	16706	15929	17482	12415

Tabell 2.9 I Sverige bosatta personer som naturaliserats efter födelse-land och år för naturalisering, 31 december 1987
 Persons living in Sweden, who have been naturalized by country of birth and year of naturalization, Dec. 31, 1987

FÖDELSELAND	-1966	1967- 1970	1971- 1975	1976- 1978	1979	1980	1981	1982	1983	1984	1985	1986	1987	TOTALT
NORDEN	69794	30972	42391	41132	14356	13552	10567	11340	8797	8765	8558	8450	6847	275521
SVERIGE	•	15098	20475	18311	7038	6810	5444	5945	4552	4883	4861	4958	4244	102619
DANMARK	11590	2447	2553	2063	696	746	546	523	449	412	369	298	221	22913
FINLAND	41198	11968	17949	19730	6198	5670	4350	4629	3549	3233	3080	2932	2148	126634
ISLAND	92	18	19	30	16	17	11	9	22	18	13	12	16	293
NORGE	16914	1441	1395	998	408	309	216	234	225	219	235	250	218	23062
ÖVRIGA EUROPA	53126	7834	12234	14352	4444	3394	3127	2222	3439	4170	4197	4105	4147	120791
ALBANERIEN	15	17	30	35	5	3	2	16	1	3	2	2		131
BELGIEN	366	19	32	31	11	6	3	6	7	6	5	4	4	500
BULGARIEN	77	13	164	217	40	26	23	32	28	23	40	34	40	757
ESTLAND	11345	552	366	190	41	17	18	24	23	19	21	25	15	12656
FRANKRIKE	1014	60	112	123	45	45	35	29	17	25	21	15	14	1555
GREKLAND	362	75	380	730	1041	799	770	272	748	756	542	665	545	7685
ITALIEN	986	360	561	472	133	97	62	43	92	66	47	38	40	2997
JUGOSLAVIEN	815	777	2600	2407	826	697	589	406	442	513	606	658	571	11907
LETTLAND	1351	120	93	24	9	5	4	5	5	5	9	5	1	2131
NEDERLÄNDERNA	927	182	215	147	34	25	26	12	53	36	14	28	29	1728
POLEN	3907	350	1311	2646	909	619	668	591	823	1089	1369	1489	1811	17582
PORTUGAL	136	34	220	283	81	49	52	22	56	106	82	101	64	1286
RUMÄNIEN	471	106	192	358	57	57	60	66	108	174	141	189	178	2157
SCHWEIZ	428	39	31	32	13	12	12	6	5	9	5	3	7	602
SPANIEN	658	185	404	404	81	78	66	25	102	142	123	94	84	2446
TJECKOSLOVAKIEN	2256	166	864	2161	180	114	93	92	131	189	141	147	139	6673
TYSKLAND, FÖRBUNDSREP	18013	3164	2578	1658	404	337	310	156	322	306	206	195	155	27804
UNGERN	5076	911	1321	1819	346	238	209	262	311	443	511	250	227	11924
ÖSTERRIKE	2724	594	562	394	73	51	39	27	49	44	42	27	29	4655
ÖVRIGA EUROPA	1699	108	198	221	115	121	86	131	116	216	270	140	194	3615
AFRIKA	1355	88	493	1126	412	392	391	434	513	926	896	912	703	8641
ALGERIET	20	3	14	50	27	28	24	36	29	54	28	43	44	400
ARABREPUBLIKEN EGYPTEN	106	28	74	104	65	46	47	48	31	83	74	53	45	802
ETIOPIEN	162	18	226	281	63	72	59	76	136	258	291	339	240	2221
MAROCKO	54	6	36	143	93	87	86	97	84	181	148	135	95	1245
SYDAFRIKA	321	18	29	56	15	18	18	7	20	15	11	21	11	560
TANZANIA	67	2	13	20	8	13	13	16	14	26	22	17	6	237
TUNISIEN	45	4	23	48	37	49	59	54	68	108	108	94	68	765
UGANDA	21	2	4	282	41	31	23	15	19	21	24	26	28	537
ÖVRIGA AFRIKA	559	7	74	142	63	50	62	85	112	180	190	184	166	1874
NORDAMERIKA	7202	152	336	362	147	142	137	118	79	113	96	104	101	9089
GUATEMALA	12	3	24	28	5	16	13	16	16	31	33	31	35	263
USA	6164	107	217	169	61	58	65	51	14	16	14	16	8	6960
ÖVRIGA NORDAMERIKA	1026	42	95	165	81	68	59	51	49	66	49	57	58	1866

FOOTNOT: I STATISTIKEN GÅR DET EJ ATT REDOVISA DE SOM NATURALISERATS FÖRE ÅR 1967 OCH SOM ÅR FÖDDA I SVERIGE. DETTA P G Å ATT DESSA INTE GÅR ATT SÅRSKILJA FRÅN DEM SOM ÅR SVENSKA MEDBORGARE FRÅN FÖDELSELN.

Tabell 2.9 (forts) I Sverige bosatta personer som naturaliserats efter födelse-land och år för naturalisering, 31 december 1987

FÖDELSELAND	-1966	1967- 1970	1971- 1975	1976- 1978	1979	1980	1981	1982	1983	1984	1985	1986	1987	TOTALT
SYDAMERIKA	1469	66	475	1232	730	714	1045	925	1248	1692	1642	2047	1762	15047
ARGENTINA	323	22	45	54	32	36	75	88	146	197	161	189	112	1480
BOLIVIA	33	6	37	42	19	11	24	27	49	88	78	192	149	735
BRASILJEN	458	9	86	73	29	20	23	32	27	21	39	46	26	889
CHILE	146	3	61	559	305	303	410	396	611	742	696	1001	919	6152
COLOMBIA	208	9	105	169	157	193	277	198	168	263	357	342	301	2747
ECUADOR	48	3	51	162	35	15	19	15	15	15	7	19	13	417
URUGUAY	78	4	11	63	89	88	158	123	177	316	229	210	171	1717
ÖVRIGA SYDAMERIKA	175	10	79	110	64	48	59	46	55	70	75	48	71	910
ASIEN	2311	709	4330	5200	1712	1566	2483	2649	3248	5281	4532	4541	4115	42677
BANGLADESH	7		33	71	13	20	21	27	44	74	52	39	26	427
CYPERN	23	8	15	17	20	18	10	17	15	28	35	28	20	254
FILIPPINERNA	126	5	46	86	29	32	32	23	60	98	101	100	87	825
INDIEN	393	91	686	983	401	402	512	553	443	585	456	444	343	6292
INDONESIEN	73	25	46	191	51	74	129	176	98	101	21	15	25	1025
IRAK	24	1	22	52	18	25	25	52	108	238	273	381	597	1616
IRAN	159	30	185	245	124	39	18	38	70	114	233	313	472	2040
ISRAEL	78	9	49	78	24	25	24	45	37	38	56	41	23	527
JAPAN	233	17	29	62	18	18	15	3	15	10	7	7	9	463
JORDANIEN	31	3	46	48	22	24	14	27	11	36	17	19	21	319
KINA (TAIWAN)	2		3	29	24	17	29	25	27	33	42	39	36	306
KINA, FOLKREP	391	18	42	94	51	24	48	61	102	168	225	223	190	1637
KOREA, REPUBLIKEN	201	427	2300	1377	307	253	304	271	341	281	281	395	338	7076
LIBANON	67	2	127	113	68	102	175	166	334	504	354	191	159	2362
PAKISTAN	45	18	105	117	55	35	76	77	103	109	91	73	92	996
PALESTINA	23	2	62	75	14	9	14	10	10	22	22	5	9	277
SRI LANKA	63	2	107	400	167	205	363	332	291	343	346	339	237	3195
SYRIEN	20		20	120	56	67	175	200	287	388	351	269	172	2125
THAILAND	113	12	164	795	95	43	54	48	83	130	160	199	145	2041
TURKIET	93	33	219	188	112	93	417	477	571	875	818	814	843	5553
ÖVRIGA ASIEN	146	6	24	59	43	41	28	21	198	1106	591	607	471	3341
OCEANIEN	370	7	38	32	17	12	3	5	11	10	1	7	5	518
AUSTRALIEN	330	7	30	26	15	11	2	4	9	5		3	5	447
ÖVRIGA OCEANIEN	40		8	6	2	1	1	1	2	5	1	4		71
SOVJETUNIONEN	3565	187	249	439	80	55	60	66	62	102	135	134	104	5238
OKÄNT	45	1	2	1				1			2	1	2	55
SAMTLIGA LÄNDER	139238	40017	60549	63876	21898	19827	17813	17760	17397	21059	20059	20301	17786	477580

**Tabell 2.11 Folkmängd i hela riket efter kön, ålder och födelseort (egna länet, övriga län och utlandet)
31 december 1987**
Population in the whole country by sex, age and place of birth, Dec. 31, 1987

ÅLDER	TOTALT	DÖRAV		KV	FÖDDA I			ÖVRIGA LÄN		UTLANDET		SUMMA
		MÄN	KV		EGNA KV	LÄNET SUMMA	MÄN	KV	MÄN	KV		
RIKET												
- 4	495227	254176	241051	236772	224088	460860	11876	11136	23012	5528	5827	11355
5- 9	479649	245626	234023	211190	200631	411821	24339	23142	47481	10097	10250	20347
10-14	525808	269182	256626	218466	206464	424930	37936	36430	74366	12780	13732	26512
15-19	561969	287659	274310	223066	209118	432184	50808	50148	100956	13785	15044	28829
20-24	620412	318083	302329	225166	202429	427595	70353	77504	147857	22564	22396	44960
25-29	558382	286016	272366	180588	161581	342169	74562	80527	155089	30866	30258	61124
30-34	576281	294476	281805	178430	159687	338117	80780	86536	167316	35266	35582	70848
35-39	616369	313831	302538	184855	164737	349592	92048	99210	191258	36928	38591	75519
40-44	667448	341660	325788	195878	174483	370361	109513	117074	226587	36269	34231	70500
45-49	509742	260326	249416	142162	130438	272600	84490	89692	174182	33674	29286	62960
50-54	429767	215586	214181	119629	112842	232471	69630	73625	143255	26327	27714	54041
55-59	431934	211512	220422	121660	119608	241268	68114	74063	142177	21738	26751	48489
60-64	448085	216576	231509	127371	127458	255029	71295	80361	151616	17950	23490	41440
65-69	455700	214611	241089	130873	138312	249185	71413	85374	156787	12325	17403	29728
70-74	384355	173320	211035	112396	128074	240470	53991	71339	125330	6933	11622	18555
75-79	317626	133455	184171	90016	116130	206146	39096	59520	98616	4343	8521	12864
80-84	201552	75177	126375	52317	80760	133077	20621	40446	61067	2239	5169	7408
85-89	97254	31423	65831	22168	42225	64393	8425	21039	29464	830	2567	3397
90-94	30361	8449	21912	5820	13687	19507	2436	7377	9813	193	848	1041
95-	6162	1439	4723	1006	2909	3915	396	1625	2021	37	189	226
- 6	685115	351494	333621	321851	304940	626791	20220	19023	39243	9423	9658	19081
7-17	1153448	590430	563018	480084	453926	934010	83689	80541	164230	26657	28551	55208
18-24	844502	432802	411700	312725	283864	596589	91403	98796	190199	28674	29040	57714
25-44	2418480	1235983	1182497	739751	660488	1400239	356903	383347	740250	139329	138662	277991
45-64	1819528	904000	915528	510822	490546	1001368	293489	317741	611230	99689	107241	206930
65-	1493010	637874	855136	414596	522097	936693	196378	286720	483098	26900	46319	73219
SUMMA	8414083	4152583	4261500	2779829	2715861	5495690	1042082	1186168	2228250	330672	359471	690143
PROCENT	100	100	100	67	64	65	25	28	26	8	8	8

Tabell 2.12 Första- och andragenerationsinvandrare efter ursprungsland 31 december 1987
 First and second generation immigrants by country, Dec. 31, 1987

URSPRUNGLAND	FÖRSTA GENE- RATIONEN	ANDRA GENERATIONEN UNDER 18 ÅR		SUMMA	ÖVER 17 ÅR UTLÄNDSKA MEDBORGARE	TOTALT
		UTLÄNDSKA MEDBORGARE	SVENSKA MEDBORGARE			
NORDEN	311 171	36 186	83 400	119 586	10 699	441 456
DANMARK	40 669	3 580	10 584	14 164	3 022	57 855
FINLAND	224 147	28 411	62 553	90 964	4 726	319 837
ISLAND	3 121	495	424	919	81	4 121
NORGE	43 234	3 700	9 839	13 539	2 870	59 643
EUROPA UTOM NORDEN	204 849	18 261	54 902	73 163	5 686	283 698
ALBANIEN	148	1	33	34	1	183
BELGIEN	819	20	274	294	10	1 123
BULGARIEN	1 147	17	311	328		1 475
ESTLAND	12 909		1 821	1821	2	14 732
FRANKRIKE	3 434	325	1 086	1 411	185	5 030
GREKLAND	13 113	1 531	4 491	6 022	276	19 411
IRLAND	559	49	270	319	9	887
ITALIEN	5 852	530	1 993	2 523	497	8 872
JUGOSLAVIEN	39 471	10 108	7 347	17 455	1 175	58 101
LETTLAND	2 222		328	328		2 550
LITAUEN	245		13	13		258
NEDERLÄNDERNA	3 359	274	1 071	1 345	305	5 009
POLEN	31 285	1 335	9 037	10 372	35	41 692
PORTUGAL	2 525	145	772	917	24	3 466
RUMÄNIEN	4 818	67	449	516	2	5 336
SCHWEIZ	1 856	233	491	724	529	3 109
SPANIEN	4 702	361	1 929	2 290	124	7 116
STORBRIANNIEN	10 015	1 038	3 568	4 606	618	15 239
TJECKOSLOVAKIEN	7 875	74	2 336	2 410	2	10 287
TYSKLAND DEM REP	791	16	165	181		972
TYSKLAND FÖRBUNDSREP	37 012	1 578	10 768	12 346	1 492	50 850
UNGERN	13 872	119	3 992	4 111	19	18 002
ÖSTERRIKE	6 650	434	2 280	2 714	376	9 740
ÖVRIGA EUROPA	170	6	77	83	5	258
AFRIKA	17 352	901	4 884	5 785	31	23 168
ALGERIET	824	80	365	445	2	1 271
ARABREP EGYPTEN	1 134	28	567	595	7	1 736
ETIOPIEN	4 964	174	647	821	7	5 792
GAMBIA	784	92	152	244	1	1 029
GHANA	339	15	100	115		454
KAP VERDE	137	4	37	41		178
KENYA	495	20	125	145		640
LIBERIA	404	2	57	59		463
LIBYEN	124	9	49	58		182
MAROCKO	2 157	184	1 021	1 205	4	3 366
NIGERIA	242	35	75	110		352
SOMALIA	376	14	71	85		461
SUDAN	207	18	68	86	1	294
SYDAFRIKA	796	5	265	270	1	1 067
TANZANIA	443	9	148	157		600
TUNISIEN	1 428	97	609	706	3	2 137
UGANDA	1 113	48	207	255		1 368
ZAIRE	250	21	60	81		331
ZAMBIA	145	8	30	38		183
ÖVRIGA AFRIKA	990	38	231	269	5	1 264

Tabell 2.12 (forts) Första- och andragenerationsinvandrare efter ursprungsland 31 december 1987

URSPRUNGLAND	FÖRSTA GENE- RATIONEN	ANDRA GENERATIONEN UNDER 18 ÅR UTLÄNDSKA MEDBORGARE	SVENSKA MEDBORGARE	SUMMA	ÖVER 17 ÅR UTLÄNDSKA MEDBORGARE	TOTALT
NORDAMERIKA	16 562	655	3 594	4 249	1 019	21 830
CANADA	1 439	40	392	432	81	1 952
COSTA RICA	112		39	39		151
CUBA	143		33	33		176
DOMINIKANSKA REP	135	4	18	22		157
EL SALVADOR	849	52	28	80	1	930
GUATEMALA	406	18	31	49		455
HONDURAS	124	1	22	23		147
MEXICO	585	16	175	191	3	779
NICARAGUA	118	1	22	23		141
PANAMA	113		25	25		138
TRINIDAD OCH TOBAGO	149	7	63	70	3	222
USA	12 098	503	2 654	3 157	929	16 184
ÖVRIGA NORDAMERIKA	291	13	92	105	2	398
SYDAMERIKA	31 812	238	4 479	4 717	7	36 536
ARGENTINA	2 278	6	595	601		2 879
BOLIVIA	1 758	36	206	242		2 000
BRASILLEN	1 565	30	445	475		2 040
CHILE	17 887	118	1 681	1 799	1	19 687
COLOMBIA	3 554	12	381	393	1	3 948
EQUADOR	575	12	80	92		667
PARAGUAY	121	1	33	34		155
PERU	1 267	10	355	365	2	1 634
URUGUAY	2 435	7	596	603		3 038
VENEZUELA	272	6	65	71	1	344
ÖVRIGA SYDAMERIKA	100		42	42	2	144
ASIEN	100 294	9 133	15 191	24 324	204	124 822
AFGHANISTAN	217	5	27	32		249
BANGLADESH	986	20	186	206		1 192
CYPERN	462	11	226	237		699
FILIPPINERNA	1 726	38	661	699		2 425
INDIEN	7 901	136	1 093	1 229	8	9 138
INDONESIEN	1 267	11	164	175	2	1 444
IRAK	5 228	358	468	826		6 054
IRAN	21 251	1 111	919	2 030	20	23 301
ISRAEL	1 007	34	437	471	2	1 480
JAPAN	1 527	91	590	681	8	2 216
JORDANIEN	558	88	390	478		1 036
KAMPUCHEA	224	3	35	38		262
KINA (TAIWAN)	396	7	81	88		484
KINA FOLKREP	2 676	28	458	486	2	3 164
KOREA REP	7 656	26	315	341		7 997
LIBANON	7 006	206	1 033	1 239	1	8 246
MALAYSIA	554	62	174	236		790
PAKISTAN	1 843	91	674	765	1	2 609
PALESTINA	476		215	215		691
SINGAPORE	193	5	60	65		258

URSPRUNGLAND	FÖRSTA GENE- RATIONEN	ANDRA GENERATIONEN UNDER 18 ÅR		SUMMA	ÖVER 17 ÅR UTLÄNDSKA MEDBORGARE	TOTALT
		UTLÄNDSKA MEDBORGARE	SVENSKA MEDBORGARE			
SRI LANKA	3 848	24	444	468	1	4 317
SYRIEN	3 550	109	1 403	1 512		5 062
THAILAND	3 601	105	789	894	2	4 497
TURKIET	21 295	6 376	3 651	10 027	154	31 476
VIETNAM	1 531	159	214	373	3	1 907
VIETNAM REP	2 720		425	425		3 145
ÖVRIGA ASIEN	595	29	59	88		683
OCEANIEN	1 324	24	338	362	55	1 741
AUSTRALIEN	1 066	16	258	274	49	1 389
NYA ZEELAND	218	7	72	79	6	303
ÖVRIGA OCEANIEN	40	1	8	9		49
SOVJETUNIONEN	6 707	24	949	973	18	7 698
OKÄNT	72	2 629	9	2 638	22	2 732
UTLANDET	690 143	68 051	167 746	235 797	17 741	943 681

KOMMENTAR: SOM FÖRSTAGENERATIONSINVANDRARE REDOVISAS I TABELLEN PERSONER FÖDDA UTOMLANDS. BLAND UTRIKES FÖDDA INGÅR OCKSÅ PERSONER VILKAS SVENSKA FÖRÄLDRAR TILLFÄLLIGT BODDE UTOMLANDS VID BARNETS FÖDELSE. HUR MÅNGA "SVENSKAR" SOM ÄR FÖDDA UTOMLANDS ÄR INTE KÄNT MEN UPPSKATTAS TILL CA 10 000. I DENNA TABELL HAR INTE GJORTS NÅGON REDUKTION FÖR ANTALET "SVENSKAR" FÖDDA UTOMLANDS.

SOM ANDRAGENERATIONSINVANDRARE AVSES PERSONER FÖDDA I SVERIGE MED MINST EN FÖRÄLDER FÖDD UTOMLANDS. FÖR ANDRAGENERATIONSINVANDRARE UNDER 18 ÅR TORDE STATISTIKEN VARA GÅNSKA TILLFÖRLITLIG. FÖR ANDRAGENERATIONSINVANDRARE SOM ÄR ÖVER 17 ÅR ÄR STATISTIKEN DÄREMOT MYCKET OFULLSTÄNDIG.

I TABELLEN SAKNAS SAMTLIGA SVENSKA MEDBORGARE ÖVER 17 ÅR SOM HAR MINST EN FÖRÄLDER FÖDD UTOMLANDS. UPPSKATTNINGSVIS ÄR DET 150 000 SOM SAKNAS I TABELLEN.

Tabell 2.13 Medelfolkmängd efter kön, ålder (i femårsklasser) och civilstånd 1987
 Mean population by sex, age (in five-year groups) and marital status 1987

HELA BEFOLKNINGEN

ALDER	TOTALT	ÄRÄV		OGIFTA		GIFTA		ÄNKLING/ÄNKÅ		FRÄNSKILDA	
		MÄN	KVINNOR	MÄN	KVINNOR	MÄN	KVINNOR	MÄN	KVINNOR	MÄN	KVINNOR
- 4	488832	251121	237711	251121	237711						
5- 9	480324	245929	234395	245929	234395						
10-14	533044	272784	260260	272784	260260						
15-19	566003	289834	276169	289650	274797	181	1345			3	27
20-24	613346	314321	299025	303411	268972	10372	28180	6	42	532	1831
25-29	557503	285255	272248	224567	169747	56044	92580	46	259	4598	9662
30-34	576845	294903	281942	155745	105282	124111	153657	158	804	14889	22199
35-39	624922	318214	306708	106794	67401	182042	198728	540	2113	28338	38466
40-44	658512	337538	320974	71644	40222	219388	221743	1299	4650	45207	54359
45-49	497865	253928	243937	36527	20570	174645	172091	1780	6782	40976	44494
50-54	427995	214351	213644	26110	14707	152297	153161	2762	11123	33182	34653
55-59	433801	212432	221369	25607	14303	154109	156624	4952	20694	27764	29748
60-64	453736	219219	234517	26501	15952	161463	155889	8649	36879	22606	25797
65-69	454249	214092	240157	24262	17361	158133	141223	14227	59490	17470	21883
70-74	385857	173995	211862	20074	18653	124000	99037	18970	78120	10951	16052
75-79	315366	132481	182885	15473	20593	86913	59814	23371	91389	6724	11089
80-84	198792	74037	124755	8790	17852	41903	23456	20692	77405	2652	6042
85-89	95050	50835	64215	3586	11100	13282	5641	13107	44912	860	2562
90-94	29737	8362	21375	878	4078	2495	716	4829	15801	160	780
95-	6008	1415	4593	145	953	235	57	1006	3433	29	150
SUMMA	8397787	4145046	4252741	2109598	1815109	1661613	1663942	116394	453896	257441	319794

Tabell 2.14 Medelfolkmängd efter kön och ålder (i femårsklasser) för vissa medborgarskap 1987
 Mean population by sex, age (in five-year groups) and citizenship 1987

ÅLDER	HELA BEFOLKNINGEN			SVENSKA MEDBORGARE			UTLÄNDSKA MEDBORGARE			DANSKA MEDBORGARE		
	TOTALT	MÄN	KVINNOR	TOTALT	MÄN	KVINNOR	TOTALT	MÄN	KVINNOR	TOTALT	MÄN	KVINNOR
0- 4	488 832	251 121	237 711	460 206	236 510	223 696	28 627	14 611	14 016	1 229	639	590
5- 9	480 324	245 929	234 395	452 596	231 604	220 992	27 728	14 325	13 403	1 295	668	627
10-14	533 044	272 784	260 260	503 472	257 657	245 815	29 572	15 127	14 445	1 771	880	891
15-19	566 003	289 834	276 169	537 457	276 164	261 293	28 548	13 672	14 876	1 756	844	912
20-24	613 346	314 321	299 025	580 739	299 006	281 733	32 608	15 316	17 292	1 974	1 035	939
25-29	557 503	285 255	272 248	514 506	264 171	250 335	43 000	21 085	21 915	2 045	1 156	889
30-34	576 845	294 903	281 942	531 260	272 515	258 745	45 588	22 387	23 201	2 202	1 248	954
35-39	624 922	318 214	306 708	580 987	296 293	284 694	43 938	21 922	22 016	2 159	1 254	905
40-44	658 512	337 538	320 974	623 705	318 767	304 938	34 811	18 773	16 038	2 251	1 305	946
45-49	497 865	253 928	243 937	472 253	239 387	232 866	25 612	14 540	11 072	1 680	961	719
50-54	427 995	214 351	213 644	409 692	204 399	205 293	18 302	9 950	8 352	1 506	890	616
55-59	433 801	212 432	221 369	419 851	205 151	214 700	13 953	7 280	6 673	1 580	966	614
60-64	453 736	219 219	234 517	443 972	214 313	229 659	9 761	4 905	4 856	1 441	956	485
65-69	454 249	214 092	240 157	448 245	211 282	236 963	6 003	2 810	3 193	961	642	319
70-74	385 857	173 995	211 862	382 298	172 493	209 805	3 557	1 500	2 057	506	327	179
75-79	315 366	132 481	182 885	313 037	131 673	181 364	2 327	808	1 519	249	140	109
80-84	198 792	74 037	124 755	197 553	73 657	123 896	1 243	382	861	105	45	60
85-89	95 050	30 835	64 215	94 515	30 668	63 847	534	165	369	41	13	28
90-94	29 737	8 362	21 375	29 582	8 321	21 261	160	43	117	9		9
95-	6 008	1 415	4 593	5 967	1 404	4 563	40	10	30	4		4
SUMMA	8 397 787	4 145 046	4 252 741	8 001 893	3 945 435	4 056 458	395 912	199 611	196 301	24 764	13 969	10 795

ÅLDER	FINLÄNDSKA MEDBORGARE			NORSKA MEDBORGARE			GREKISKA MEDBORGARE			JUGOSLAVISKA MEDBORGARE		
	TOTALT	MÄN	KVINNOR	TOTALT	MÄN	KVINNOR	TOTALT	MÄN	KVINNOR	TOTALT	MÄN	KVINNOR
0- 4	8 853	4 488	4 365	1 422	719	703	417	212	205	2 367	1 212	1 155
5- 9	9 054	4 591	4 463	1 293	672	621	504	258	246	2 928	1 550	1 378
10-14	10 045	5 056	4 989	1 676	847	829	554	284	270	3 772	1 984	1 788
15-19	10 140	4 397	5 743	1 918	886	1 032	628	344	284	3 529	1 732	1 797
20-24	8 092	2 650	5 442	2 495	1 268	1 227	870	529	341	2 435	1 055	1 380
25-29	11 330	4 080	7 250	2 620	1 234	1 386	1 093	691	402	2 792	1 262	1 530
30-34	14 294	6 143	8 151	2 617	1 119	1 498	815	537	278	3 608	1 568	2 040
35-39	17 500	7 894	9 606	2 424	1 010	1 414	603	377	226	4 453	2 107	2 346
40-44	14 228	7 235	6 993	2 528	1 154	1 374	541	329	212	3 523	1 892	1 631
45-49	9 727	5 217	4 510	1 729	859	870	558	380	178	3 557	2 138	1 419
50-54	7 069	3 806	3 263	1 547	781	766	443	271	172	2 484	1 415	1 069
55-59	4 957	2 602	2 355	1 510	684	826	301	166	135	1 455	784	671
60-64	3 180	1 567	1 613	1 288	666	622	128	65	63	754	318	436
65-69	1 786	770	1 016	1 032	527	505	59	20	39	393	140	253
70-74	1 099	403	696	479	252	227	63	17	46	229	67	162
75-79	716	211	505	225	82	143	60	13	47	175	42	133
80-84	318	66	252	123	33	90	38	12	26	75	23	52
85-89	105	17	88	47	7	40	17	17	17	22	7	15
90-94	30	1	29	16	3	13	8	8	8	6	1	5
95-	7	1	6	1		1	3	3	3	4		4
SUMMA	132 530	61 195	71 335	26 990	12 803	14 187	7 703	4 505	3 198	38 561	19 297	19 264

Tabell 3.1 Folkmängd efter ålder (absolut och relativ fördelning) i län och storstadsområden 31 december 1987 enligt indelningen 1 januari 1988
 Population by age by county and in the three biggest towns with suburbs Dec. 31, 1987 according to the administrative subdivision Jan. 1, 1988

LÄN STORSTADSOMRÅDE	SAMT- LIGA		DÄRAV EFTER ALDER					RELATIV ALDERSFÖRDELNING I PROMILLE					
	-6	7-17	18-24	25-44	45-64	65-	-6	7-17	18-24	25-44	45-64	65-	
01 STOCKHOLMS LÄN	1606157	132506	206378	167333	515548	335565	248827	82	128	104	321	209	155
03 UPPSALA LÄN	257739	23178	37482	26834	81171	49981	39093	90	145	104	315	194	152
04 SÖDERMANLANDS LÄN	250073	20007	35858	25000	69422	54919	44867	80	143	100	278	220	179
05 ÖSTERGÖTLANDS LÄN	395580	32062	56031	40520	110604	84787	71576	81	142	102	280	214	181
06 JÖNKÖPINGS LÄN	302475	25382	44001	30991	80107	65202	56792	84	145	102	265	216	188
07 KRÖNÖBERGS LÄN	174116	14429	25812	17280	47143	37570	31882	83	148	99	271	216	183
08 KÄLMAR LÄN	237356	18939	32761	22622	62656	52258	48120	80	138	95	264	220	203
09 GÖTLANDS LÄN	56269	4943	8087	5461	16004	11612	10162	88	144	97	284	206	181
10 BLEKINGE LÄN	149600	11696	21349	14379	39343	34109	28724	78	143	96	263	228	192
11 KRISTIANSTADS LÄN	281907	22654	41139	27668	74034	61730	54682	80	146	98	263	219	194
12 MALMÖHUS LÄN	757643	59363	101320	74985	216735	168136	137104	78	134	99	286	222	181
13 HALLANDS LÄN	244377	20621	37107	23907	68036	52279	42427	84	152	98	278	214	174
14 GÖTEBORGS O BOHUS LÄN	726325	58884	89565	76886	218684	154196	128110	81	123	106	301	212	176
15 ÄLVSBORGS LÄN	430129	35944	61337	43458	118514	92627	76449	84	147	101	276	215	178
16 SKARABORGS LÄN	270847	23273	39642	27155	73533	57372	50052	86	146	100	271	212	185
17 VÄRMLANDS LÄN	279402	21562	37122	26449	74968	63841	55660	77	133	95	268	228	198
18 ÖREBRO LÄN	269341	20960	37272	26190	74118	57735	53066	78	138	97	275	214	197
19 VÄSTMANLANDS LÄN	254253	19868	35542	26569	71751	57082	43441	78	140	104	282	225	171
20 KOPPARBERGS LÄN	283330	23089	39098	25946	77072	61520	56605	81	138	92	272	217	200
21 GÄVLEBORGS LÄN	286907	21781	38158	27336	78824	64412	56396	76	133	95	275	225	197
22 VÄSTERNORRLANDS LÄN	260332	19722	35721	24585	69706	60030	50568	76	137	94	268	231	194
23 JÄMTLANDS LÄN	133389	10748	17968	12344	36023	28878	27428	81	135	93	270	216	206
24 VÄSTERBOTTENS LÄN	245703	21815	35302	24020	69503	53889	41174	89	144	98	283	219	168
25 NORRBOTTENS LÄN	260833	21689	37596	26584	75161	59798	40005	83	144	102	288	229	153
HELA RIKET	8414083	685115	1153448	844502	2418480	1819528	1493010	81	137	100	287	216	177
1 STOR-STOCKHOLM	1461618	120063	185353	150966	473482	304444	227310	82	127	103	324	208	156
11 INRE STADEN	238772	13556	12261	23290	86153	42939	60773	56	51	98	361	180	255
12 SÖDERORT	252771	19137	23760	22802	75571	56794	54707	76	94	90	299	225	216
13 VÄSTERORT	175267	15987	23784	16128	55966	35296	28106	91	136	92	319	201	160
14 N FÖRORTSKOMMUNERNA	467418	40282	71016	50998	148007	101574	55541	86	152	109	317	217	119
15 S FÖRORTSKOMMUNERNA	327390	31301	54532	37748	107785	67841	28183	96	167	115	329	207	86
2 STOR-GÖTEBORG	716347	58984	92767	77231	219639	151026	116700	82	130	108	307	211	163
21 GÖTEBORG	431521	33143	45868	47040	134102	89895	81473	77	106	109	311	208	189
23 N STOR-GÖTEBORG	73064	6631	11619	7902	21001	16036	9875	91	159	108	287	219	135
24 NÖ STOR-GÖTEBORG	55243	4984	10357	5938	16541	11391	6032	90	187	107	299	206	109
25 SÖ STOR-GÖTEBORG	105715	9758	16168	11119	32777	22543	13350	92	153	105	310	213	126
26 S STOR-GÖTEBORG	50804	4468	8755	5232	15218	11161	5970	88	172	103	300	220	118
3 STOR-MALMÖ	463192	36779	60544	46939	136408	103045	79477	79	131	101	294	222	172
31 MALMÖ	230838	16169	23575	23563	64302	53597	49232	70	102	102	279	234	213
32 LUND	84342	7898	11531	9183	29029	15248	11453	94	137	109	344	181	136
33 TRELLEBORG	34362	2672	4581	3363	9163	8204	6379	78	133	98	267	239	186
34 ÖVRIGA KOMMUNER	113650	10040	20857	10830	33914	25596	12413	88	184	95	298	225	109
SAMTLIGA STORSTADSOMR	2641157	215826	358664	275136	829529	558515	423487	82	128	104	314	211	160

Tabell 3.2 Folkmängd efter kön, ålder (i femårsklasser) och civilstånd länsvis 31 december 1987 enligt indelningen 1 januari 1988

Population by sex, age (in five-year groups), marital status by county Dec. 31, 1987 according to the administrative subdivision Jan. 1, 1988

LÄN ÅLDER	SAMTLIGA	DÄRAV EFTER KÖN		CIVILSTÅND OGIFTA		GIFTA		ÄNKLINGAR OCH ÄNKOR		FRANSKILDA	
		MÄN	KVINNOR	M	KV	M	KV	M	KV	M	KV
01 STOCKHOLMS LÄN											
- 4	96833	49499	47334	49499	47334						
5- 9	89072	45866	43206	45866	43206						
10-14	92662	47435	45227	47435	45227						
15-19	99517	50175	49342	50121	48923	53	408			1	11
20-24	128133	62250	65883	59691	59121	2419	6252	3	13	137	497
25-29	127557	63515	64042	50744	43259	11451	18206	16	48	1304	2529
30-34	124032	63404	64028	35367	25782	23976	28867	34	171	4027	5808
35-39	125186	62884	62302	23420	17274	32354	35464	101	374	7009	9190
40-44	138773	69979	68794	17020	11562	41312	42080	254	904	11393	14248
45-49	101424	51833	49591	8084	5628	33042	30737	317	1291	10390	11935
50-54	79062	39610	39452	4708	3589	26518	25063	466	1819	7918	8981
55-59	75874	36631	39243	4004	3101	25174	24842	834	3453	6619	7847
60-64	79205	37177	42028	3497	3237	26730	25420	1495	6239	5455	7132
65-69	79339	35616	43723	2850	3829	26066	23598	2439	9839	4261	6457
70-74	63296	26434	36862	1941	3739	19007	15593	2898	12483	2588	5047
75-79	52409	19495	32914	1582	4042	13268	9900	3288	15364	1557	3608
80-84	32406	10166	22240	714	3442	6129	3876	2713	12789	610	2133
85-89	15296	3985	11311	264	1937	1880	886	1637	7599	204	889
90-94	5003	1016	3987	54	767	386	141	543	2790	33	289
95-	1078	167	911	15	184	38	16	110	653	4	58
SUMMA	1606157	777137	829020	406676	375183	289803	291349	17148	75829	63510	86659
- 6	132506	67897	64609	67897	64609						
7-17	206378	105655	100723	100723	100655		24				
18-24	167333	81673	85660	79060	78503	2472	6636	3	13	138	508
25-44	515548	259782	255764	126551	97877	109093	124617	405	1497	23733	31775
45-64	335565	165251	170314	20293	15555	111464	106062	3112	12802	30382	35895
65-	248827	96879	151948	7220	17940	66774	54010	13628	61517	9257	18481
03 UPPSALA LÄN											
- 4	16982	8691	8291	8691	8291						
5- 9	15709	7880	7829	7880	7829						
10-14	17112	8759	8353	8759	8353						
15-19	17806	9128	8678	9123	8639	5	38				
20-24	19885	9932	9953	9571	8972	352	930			1	9
25-29	18672	9310	9362	7260	5982	1926	3071		6	124	303
30-34	19470	9811	9659	5260	3840	4135	5098	3	38	413	683
35-39	20961	10522	10439	3523	2488	6069	6662	18	64	912	1225
40-44	22068	11213	10855	2345	1577	7334	7333	49	148	1485	1797
45-49	15390	7909	7481	1084	714	5467	5089	59	208	1299	1470
50-54	11773	5944	5829	656	432	4294	4192	55	245	939	960
55-59	11347	5617	5730	611	374	4140	4022	133	536	733	798
60-64	11471	5489	5982	582	417	4105	4008	208	858	594	699
65-69	11552	5392	6160	563	411	4099	3764	350	1399	380	586
70-74	9996	4556	5440	425	432	3369	2708	492	1915	270	385
75-79	8081	3458	4623	368	432	2331	1696	593	2200	166	295
80-84	5500	2157	3343	213	415	1270	718	613	2073	61	137
85-89	2852	985	1867	91	281	434	195	434	1331	26	60
90-94	934	248	686	30	125	63	18	152	520	3	23
95-	178	40	138	5	23	8		25	111	2	4
SUMMA	257739	127041	130698	67040	60027	49401	49542	3184	11653	7416	9476
- 6	23178	11742	11436	11742	11436						
7-17	37482	19163	18319	19163	18318		1				
18-24	26834	13485	13349	13119	12330	357	967		1	9	51
25-44	81171	40856	40315	18388	13887	19464	22164	70	256	2934	4008
45-64	49981	24959	25022	2933	1937	18006	17311	455	1847	3565	3927
65-	39093	16836	22257	1695	2119	11574	9099	2659	9549	908	1490

LÄN ÅLDER	SAMTLIGA	DÄRAV EFTER KÖN		CIVILSTAND OGIFTA		GIFTA		ÄNKLINGAR OCH ÄNKOR		FRANSKILDA	
		MÄN	KVINNOR	M	KV	M	KV	M	KV	M	KV
04 SÖDERMANLANDS LÄN											
- 4	14379	7397	6982	7397	6982						
5- 9	14515	7436	7079	7436	7079						
10-14	16374	8430	7944	8430	7944						
15-19	17765	9230	8535	9224	8510	6	24			15	1
20-24	17832	9395	8437	9079	7569	301	817				51
25-29	15030	7888	7142	6219	4263	1535	2602	2	5	132	272
30-34	15773	8044	7729	4171	2785	3472	4352	4	21	397	571
35-39	18242	9312	8930	3073	1840	5392	5955	21	79	826	1056
40-44	20377	10343	10034	1985	1027	6932	7170	48	137	1578	1700
45-49	15527	8040	7487	961	495	5593	5433	64	201	1422	1358
50-54	12917	6566	6351	669	325	4732	4664	87	337	1078	1025
55-59	12937	6295	6642	579	294	4725	4853	157	643	834	852
60-64	13538	6595	6943	610	330	4989	4793	304	1124	692	696
65-69	13902	6514	7388	560	367	4965	4506	462	1893	527	622
70-74	11533	5264	6269	430	381	3855	3091	651	2396	328	401
75-79	9606	4153	5453	395	431	2745	1863	813	2874	200	285
80-84	6001	2359	3642	233	360	1324	709	726	2432	76	141
85-89	2762	903	1859	80	228	382	189	415	1376	26	66
90-94	880	257	623	19	91	65	16	164	499	9	17
95-	183	54	129	2	25	16	2	35	97	1	5
SUMMA	250073	124475	125598	61552	51326	51029	51039	3953	14114	7941	9119
- 6	20007	10274	9733	10274	9733						
7-17	18588	18506	17352	18506	17351		1				
18-24	25000	13108	11892	12786	11000	307	840			15	52
25-44	69422	35587	33835	15448	9915	17331	20079	75	242	2733	3599
45-64	54919	27496	27423	2819	1444	20039	19743	612	2305	4026	3931
65-	44867	19504	25363	1719	1883	13352	10376	3266	11567	1167	1537
05 ÖSTERGÖTLANDS LÄN											
- 4	23175	12073	11102	12073	11102						
5- 9	22857	11711	11146	11711	11146						
10-14	25648	13067	12581	13067	12581						
15-19	27122	13950	13172	13943	13111	7	60				1
20-24	29811	15514	14297	14968	12895	532	1335		2	14	65
25-29	25539	13339	12200	10441	7430	2711	4384	2	11	185	375
30-34	25993	13325	12668	6920	4593	5814	7124	8	30	583	921
35-39	28504	14450	14054	4673	2900	8578	9395	17	106	1182	1653
40-44	30568	15696	14872	3094	1601	10562	10708	66	228	1974	2335
45-49	23608	11926	11682	1573	839	8480	8543	85	309	1788	1991
50-54	19785	9941	9844	1026	594	7274	7304	131	475	1510	1471
55-59	19976	9705	10271	969	562	7313	7505	261	948	1162	1256
60-64	21418	10401	11017	1073	600	7898	7598	441	1723	989	1096
65-69	21815	10232	11583	1012	683	7752	7047	665	2923	803	930
70-74	18451	8306	10145	807	795	6146	4916	870	3830	483	604
75-79	15217	6518	8699	648	852	4358	2965	1210	4445	302	437
80-84	9765	3697	6068	382	799	2132	1195	1072	3835	111	241
85-89	4718	1555	3163	136	505	692	293	689	2272	38	93
90-94	1342	385	957	28	167	118	32	252	733	7	25
95-	268	62	206	7	44	9		46	160		2
SUMMA	395580	195853	199727	98551	83799	80376	80404	5795	22028	11131	13496
- 6	32062	16671	15391	16671	15391						
7-17	56031	28661	27370	28661	27367		3				
18-24	40520	20983	19537	20430	18077	539	1392		2	14	66
25-44	110604	56810	53794	25128	16524	27665	31611	93	375	3924	5284
45-64	84787	41973	42814	4641	2595	30965	30950	918	3458	5449	5814
65-	71576	30755	40821	3020	3845	21207	16448	4784	18196	1744	2332

Tabell 3.2 (forts) Folkmängd efter kön, ålder (i femårsklasser) och civilstånd länsvis 31 december 1987 enligt indelningen 1 januari 1988

LÄN ÅLDER	SAMTLIGA	DÄRAV EFTER KÖN		CIVILSTAND OGIFTA		GIFTA		ÄNKLINGAR OCH ÄNKOR		FRÄNSKILDA	
		MÄN	KVINNOR	M	KV	M	KV	M	KV	M	KV
06 JÖNKÖPINGS LÄN											
- 4	18449	9512	8937	9512	8937						
5- 9	17859	9174	8685	9174	8685						
10-14	20073	10272	9801	10272	9801						
15-19	21910	11297	10613	11288	10533	9	80				
20-24	22083	11642	10441	11072	9030	553	1354	1		16	57
25-29	18321	9518	8803	6988	4674	2413	3883	1	11	116	235
30-34	19111	9868	9263	6885	2730	4934	5953	4	30	345	530
35-39	20434	10378	10056	2853	1682	6807	7568	17	83	701	923
40-44	22241	11329	10912	1897	1007	8236	8378	44	157	1152	1370
45-49	17417	8810	8607	1016	626	6651	6602	52	275	1091	1106
50-54	15241	7534	7707	843	510	5747	5916	99	396	845	885
55-59	15800	7559	8241	830	544	5832	6192	167	739	730	766
60-64	16744	8024	8720	934	607	6195	6082	292	1410	603	621
65-69	17224	8250	8974	994	705	6300	5563	503	2225	453	483
70-74	14723	6813	7910	886	767	4966	3891	702	2903	259	349
75-79	12160	5372	6788	700	888	3595	2292	925	3383	152	225
80-84	7575	2930	4645	423	734	1707	901	733	2889	67	121
85-89	3717	1228	2489	166	475	554	208	489	1749	19	57
90-94	1158	365	793	45	150	106	26	211	602	3	15
95-	235	65	170	11	46	13		41	122		2
SUMMA	302475	149940	152535	74489	63129	64618	64689	4281	16972	6552	7745
- 6	25382	13070	12312	13070	12312						
7-17	44001	22595	21406	22595	21396		10				
18-24	30991	16232	14759	15654	1278	562	1624	1		16	57
25-44	80107	41093	39014	16323	10993	22390	25582	66	281	2314	3058
45-64	45202	31927	33275	3623	2287	24425	24792	610	2818	3269	3378
65-	56792	25023	31769	3225	3763	17241	12881	3604	13873	953	1252
07 KRÖNBERGS LÄN											
- 4	10300	5315	4985	5315	4985						
5- 9	10621	5446	5175	5446	5175						
10-14	11912	6118	5794	6118	5794						
15-19	12374	6400	5974	6399	5953						
20-24	12314	6594	5720	6378	5179	1	21			14	19
25-29	10244	5347	4897	4221	2867	1062	1866	1	3	63	161
30-34	11210	5682	5528	2869	1800	2594	3376		11	219	341
35-39	12528	6391	6137	1932	1055	4038	4431	12	39	409	612
40-44	13161	6838	6323	1312	536	4794	4810	23	95	709	882
45-49	10129	5227	4902	683	330	3868	3763	37	116	639	693
50-54	8982	4487	4495	555	257	3352	3402	47	232	533	694
55-59	9166	4501	4665	634	294	3325	3510	92	434	450	427
60-64	9293	4589	4704	723	299	3363	3330	160	735	343	340
65-69	9045	4474	4571	725	337	3225	2813	232	1152	292	269
70-74	8012	3861	4151	673	397	2652	2037	389	1539	147	178
75-79	6898	3161	3737	586	450	1995	1309	479	1870	101	108
80-84	4569	1879	2690	347	399	1031	517	467	1709	34	65
85-89	2397	864	1533	154	277	360	152	338	1074	12	30
90-94	807	254	555	37	101	78	22	136	422	3	8
95-	154	39	115	6	22	8	1	25	92		
SUMMA	174116	87467	86649	45113	36507	35948	35882	2438	9523	3968	4737
- 6	14429	7464	6965	7464	6965						
7-17	25812	13231	12581	13231	12579		2				
18-24	17280	9178	8102	8961	7542	203	541			14	19
25-44	47143	24258	22885	10334	6258	12488	14483	36	148	1400	1996
45-64	37570	18804	18766	2595	1180	13908	14005	336	1517	1965	2064
65-	31882	14532	17350	2528	1983	9349	6851	2066	7858	589	658

LÄN ÅLDER	SAMTLIGA	DÄRAV EFTER KÖN		CIVILSTAND OGIFTA		GIFTA		ÄNKLINGAR OCH ÄNKOR		FRÄNSKILDA	
		MÄN	KVINNOR	M	KV	M	KV	M	KV	M	KV
08 KALMAR LÄN											
- 4	13539	6926	6613	6926	6613						
5- 9	13506	7029	6477	7029	6477						
10-14	14979	7754	7225	7754	7225						
15-19	16021	8170	7851	8167	7816	3	34				
20-24	16277	8660	7617	8354	6825	291	750	1	1	14	41
25-29	13718	7147	6571	5667	3969	1405	2435	1	6	74	161
30-34	14877	7669	7208	4000	2538	3356	4217	2	15	311	438
35-39	16330	8346	7984	2753	1498	4921	5587	15	55	657	844
40-44	17731	9221	8510	1941	848	6204	6298	31	141	1045	1223
45-49	14166	7212	6954	1069	494	5098	5251	44	200	1001	1009
50-54	12319	6142	6177	794	382	4470	4656	83	375	795	764
55-59	12624	6251	6373	875	391	4558	4719	134	631	684	632
60-64	13149	6411	6738	887	399	4748	4662	261	1177	515	500
65-69	13958	6737	7221	948	445	4912	4375	431	1945	446	456
70-74	12245	5790	6455	794	500	4091	3111	621	2539	284	305
75-79	10570	4581	5989	656	624	2956	2038	799	3102	170	225
80-84	6852	2751	4101	372	549	1503	766	806	2688	70	98
85-89	3324	1216	2108	171	341	490	181	525	1522	30	64
90-94	986	289	697	44	150	76	16	161	518	8	13
95-	185	49	136		30	10		38	100	1	6
SUMMA	237356	118351	119005	59201	48114	49092	49096	3953	15015	6105	6780
- 6	18939	9764	9175	9764	9175						
7-17	32761	16842	15919	16842	15918			1			
18-24	22622	11933	10689	11624	9863	294	783	1	1	14	42
25-44	62656	32383	30273	14361	8853	15886	18537	49	217	2087	2666
45-64	52258	26016	26242	3625	1666	18874	19288	522	2383	2995	2905
65-	48120	21413	26707	2985	2639	14038	10487	3381	12414	1009	1167
09 GOTLANDS LÄN											
- 4	3501	1733	1768	1733	1768						
5- 9	3470	1760	1710	1760	1710						
10-14	3695	1932	1763	1932	1763						
15-19	3808	1944	1864	1944	1860						
20-24	4017	2058	1959	2007	1818	47	125			4	16
25-29	3611	1840	1771	1520	1178	291	540		1	29	52
30-34	3939	1983	1956	1191	837	705	984		8	87	127
35-39	4177	2206	1971	897	506	1120	1209	3	16	186	240
40-44	4277	2221	2056	553	323	1396	1388	9	51	263	294
45-49	3278	1670	1608	282	164	1112	1115	8	40	268	289
50-54	2723	1337	1386	181	113	953	993	16	98	187	182
55-59	2790	1356	1434	209	98	962	1023	23	160	162	153
60-64	2821	1430	1391	206	82	1006	920	58	242	160	147
65-69	2958	1404	1554	190	122	1019	884	86	414	109	134
70-74	2575	1181	1394	153	115	828	666	133	516	67	97
75-79	2237	974	1263	116	127	634	407	176	675	48	54
80-84	1435	577	858	67	97	317	172	174	563	19	26
85-89	690	245	445	37	53	92	41	107	341	9	10
90-94	216	70	146	6	23	21	6	43	115	2	2
95-	51	8	43	2	9	1	1	4	32	1	1
SUMMA	56269	27929	28340	14986	12766	10504	10478	840	3272	1599	1824
- 6	4943	2476	2467	2476	2467						
7-17	8087	4140	3947	4140	3947						
18-24	5461	2811	2650	2760	2505	47	129			4	16
25-44	16004	8250	7754	4161	2844	3512	4121	12	76	565	713
45-64	11612	5793	5619	878	457	4033	4051	105	540	777	771
65-	10162	4459	5703	571	546	2912	2177	723	2656	253	324

Tabell 3.2 (forts) Folkmängd efter kön, ålder (i femårsklasser) och civilstånd länsvis 31 december 1987 enligt indelningen 1 januari 1988

LÄN ÅLDER	SAMTLIGA	DÄRAV EFTER KÖN		CIVILSTAND OGIFTA		GIFTA		ÄNKLINGAR OCH ÄNKOR		FRANSKILDA		
		MÄN	KVINNER	M	KV	M	KV	M	KV	M	KV	
10 BLEKINGE LÄN												
- 4	8357	4351	4006	4351	4006							
5- 9	8541	4331	4210	4331	4210							
10-14	9974	5133	4841	5133	4841							
15-19	10368	5282	5086	5280	5068							
20-24	10184	5436	4748	5278	4233	152	17			6	1	27
25-29	8416	4476	3940	3443	2259	972	1546		5		61	130
30-34	9028	4540	4488	2252	1476	2127	2724	3	12	158	276	
35-39	10308	5205	5103	1599	931	3210	3586	8	40	388	546	
40-44	11591	5946	5645	1174	551	4071	4217	24	96	677	781	
45-49	9468	4803	4665	696	309	3421	3528	31	113	655	715	
50-54	8307	4322	3985	548	244	3131	2984	54	211	589	546	
55-59	8181	4066	4115	528	243	2986	3043	91	399	461	430	
60-64	8153	4018	4135	552	267	2976	2863	126	661	364	344	
65-69	8322	3954	4368	548	337	2887	2591	258	1124	261	316	
70-74	7358	3415	3943	508	299	2375	1917	346	1489	186	238	
75-79	6296	2689	3607	363	407	1753	1225	449	1811	124	164	
80-84	4008	1604	2404	233	356	900	451	428	1499	43	98	
85-89	2009	675	1334	85	245	296	135	278	893	16	61	
90-94	598	172	426	23	100	52	12	94	300	3	14	
95-	133	27	106	2	19	5	2	19	83	1	2	
SUMMA	149600	74445	75155	36927	30401	31316	31329	2209	8736	3993	4689	
- 6	11696	6049	5647	6049	5647							
7-17	21349	10868	10481	10868	10481							
18-24	14379	7616	6763	7456	6230	154	505			6	28	
25-44	39343	20167	19176	8468	5217	10380	12073	35	153	1284	1733	
45-64	34109	17209	16900	2324	1063	12514	12418	302	1384	2069	2035	
65-	28724	12536	16188	1762	1763	8268	6333	1872	7199	634	893	
11 KRISTIANSTADS LÄN												
- 4	16211	8274	7937	8274	7937							
5- 9	16766	8564	8202	8564	8202							
10-14	18896	9634	9262	9634	9262							
15-19	19896	10215	9681	10209	9650	6	31					
20-24	19692	10378	9314	10029	8346	337	909		1	12	58	
25-29	16185	8305	7880	6366	4348	1821	3276		12	118	244	
30-34	17085	8608	8477	3998	2590	4229	5245	8	22	373	620	
35-39	19490	9926	9564	2892	1584	6253	6882	16	57	765	1041	
40-44	21274	10987	10287	1946	931	7724	7693	51	154	1266	1509	
45-49	16889	8619	8270	1100	521	6272	6241	60	225	1187	1283	
50-54	14515	7330	7185	863	371	5392	5461	85	373	990	980	
55-59	14713	7207	7506	915	417	5327	5613	153	675	812	801	
60-64	15613	7639	7974	991	512	5732	5579	279	1198	637	685	
65-69	16012	7807	8205	997	585	5804	5166	475	1891	531	563	
70-74	14157	6513	7644	865	670	4727	3793	596	2756	325	425	
75-79	11663	5148	6515	698	782	3434	2351	794	3135	222	247	
80-84	7473	2959	4514	414	678	1713	927	748	2752	84	157	
85-89	3776	1276	2500	176	453	571	245	500	1741	29	61	
90-94	1328	383	945	41	200	119	37	216	677	7	31	
95-	273	68	205	11	46	11	4	46	153		2	
SUMMA	281907	139840	142067	68983	58085	59472	59453	4027	15822	7358	8707	
- 6	22654	11533	11121	11533	11121							
7-17	41139	21053	20086	21053	20083		3					
18-24	27668	14479	13189	14124	12193	343	937		1	12	58	
25-44	74034	37826	36208	15202	9453	20027	23096	75	245	2522	3414	
45-64	61730	30795	30935	3869	1821	22723	22894	577	2471	3626	3749	
65-	54682	24154	30528	3202	3414	16379	12523	3375	13105	1198	1486	

LÄN ÅLDER	SAMTLIGA	DÖRAV EFTER KÖN		CIVILSTAND OGIFTA		GIFTA		ÄNKLINGAR OCH ÄNKOR		FRÅNSKILDA	
		MÄN	KVINNOR	M	KV	M	KV	M	KV	M	KV
12 MALMÖHUS LÄN											
- 4	42848	21829	21019	21829	21019						
5- 9	41965	21408	20557	21408	20557						
10-14	46627	23799	22828	23799	22828						
15-19	48558	24847	23711	24830	23588	17	120				3
20-24	55670	28239	27431	27187	24410	984	2787	2	3	66	231
25-29	50003	25426	24577	19326	14485	5600	9013	4	29	496	1050
30-34	51129	25989	25140	12477	8207	11842	14322	10	87	1660	2524
35-39	55530	27857	27673	8152	5057	16663	18359	47	176	2995	4081
40-44	60073	30394	29679	5459	3204	20465	20671	126	400	4344	5404
45-49	47234	23992	23242	2959	1762	16887	16309	144	649	4002	4522
50-54	39831	19941	19890	2052	1269	14375	14107	232	1008	3282	3506
55-59	39988	19382	20606	1956	1273	14320	14362	446	1847	2660	3124
60-64	41083	19496	21587	1880	1384	14739	14380	719	3218	2158	2605
65-69	40794	18853	21941	1707	1611	14255	12746	1206	5280	1685	2304
70-74	35154	15343	19811	1384	1751	11320	9275	1555	7056	1084	1729
75-79	29262	11678	17584	1156	2042	7922	5744	1923	8568	677	1230
80-84	19023	6618	12405	670	1869	3956	2350	1719	7517	273	689
85-89	9215	2692	6523	254	1266	1256	571	1099	4391	83	295
90-94	3013	744	2269	84	475	235	68	413	1621	12	105
95-	643	148	495	19	103	27	6	100	373	2	13
SUMMA	757643	368675	388968	178588	158160	154863	155170	9745	42223	25479	33415
- 6	59363	30243	29120	30243	29120						
7-17	101320	51786	49534	51786	49526		8				
18-24	74985	38093	36892	37024	33756	1001	2899	2	3	66	234
25-44	216735	109666	107069	45616	30953	54570	62365	187	692	9495	13059
45-64	168136	82811	85325	8847	5688	60321	59158	1541	6722	12102	13757
65-	137104	56074	81028	5274	9117	38971	30740	8015	34806	3816	6365
13 HALLANDS LÄN											
- 4	14759	7649	7110	7649	7110						
5- 9	15153	7632	7521	7632	7521						
10-14	16985	8639	8346	8639	8346						
15-19	17617	9038	8579	9035	8559	3	20				
20-24	17121	8999	8122	8769	7566	216	717		1	14	38
25-29	14822	7555	7267	5826	4194	1629	2835		10	100	228
30-34	15943	8063	7880	3738	2326	3985	5046	6	19	334	489
35-39	17759	9010	8749	2398	1329	5878	6392	18	64	716	964
40-44	19512	9961	9551	1499	726	7319	7336	37	114	1106	1375
45-49	14797	7683	7114	849	417	5743	5437	60	187	1031	1073
50-54	12618	6330	6288	666	311	4756	4854	83	296	825	827
55-59	12239	6034	6205	722	336	4591	4671	121	528	600	670
60-64	12625	6220	6405	768	406	4677	4550	248	915	527	534
65-69	12955	6359	6594	842	448	4768	4200	353	1534	396	414
70-74	10875	5116	5759	724	523	3744	2953	450	1979	198	304
75-79	8890	4000	4890	594	630	2601	1742	670	2338	135	180
80-84	5770	2292	3478	377	532	1297	729	565	2108	53	109
85-89	2802	949	1853	134	373	424	194	382	1251	9	35
90-94	921	285	656	40	151	95	29	145	450	5	6
95-	214	54	160	5	33	11	3	37	115	1	9
SUMMA	244377	121868	122509	60906	51637	51737	51708	3175	11909	6050	7255
- 6	20621	10624	9997	10624	9997						
7-17	37107	18845	18262	18844	18262	1					
18-24	23907	12488	11419	12256	10643	218	737		1	14	38
25-44	68036	34589	33447	13461	8575	18811	21609	61	207	2256	3056
45-64	52279	26267	26012	3005	1470	19767	19512	512	1926	2983	3104
65-	42427	19055	23372	2716	2690	12940	9850	2602	9775	797	1057

Tabell 3.2 (forts) Folkmängd efter kön, ålder (i femårsklasser) och civilstånd länsvis 31 december 1987 enligt indelningen 1 januari 1988

LÄN ÅLDER	SAMTLIGA	DÄRAV KÖN		CIVILSTAND OGIFTA		GIFTA		ÄNKLINGAR OCH ÄNKOR		FRÅNSKILDA		
		MÄN	KVINNOR	M	KV	M	KV	M	KV	M	KV	
												M
14 GÖTEBORGS O BOHUS LÄN												
- 4	43166	22283	20883	22283	20883							
5- 9	38498	19646	18852	19646	18852							
10-14	40468	20861	19607	20861	19607							
15-19	44605	22633	21972	22616	21824							
20-24	58598	29160	29438	27995	26245	1106	146			1	59	2
25-29	55744	28346	27398	22072	17544	5756	8768	8	24	510	1062	
30-34	54361	27718	26643	14641	10214	11485	13901	10	78	1582	2450	
35-39	53424	27292	26132	8978	5780	15238	16303	47	187	3029	3862	
40-44	55155	28543	26612	6239	3484	17811	17454	86	379	4407	5295	
45-49	41940	21501	20439	3293	1875	14089	13737	148	494	3971	4333	
50-54	36272	18165	18107	2317	1270	12408	12352	213	808	3227	3677	
55-59	37200	18371	18829	2230	1205	12822	12872	435	1481	2884	3273	
60-64	38784	18775	20009	2152	1344	13496	13050	751	2808	2376	2807	
65-69	39351	18259	21092	1977	1655	13248	12245	1224	4762	1810	2430	
70-74	32881	14501	18380	1404	1737	10370	8677	1526	6238	1201	1728	
75-79	27231	11086	16145	1057	1784	7419	5306	1877	7719	733	1336	
80-84	17098	6015	11083	619	1539	3535	2162	1575	6718	286	664	
85-89	8337	2556	5781	251	1024	1175	510	1029	3934	101	313	
90-94	2703	725	1978	70	377	220	69	418	1452	17	80	
95-	509	101	408	10	72	15	10	75	303	1	23	
SUMMA	726325	356537	369788	180711	158313	140210	140561	9422	37386	26194	33528	
- 6	58884	30334	28550	30334	28550							
7-17	89565	45888	43677	45888	43671		6					
18-24	76886	38361	38525	37179	35190	1123	3139		1	59	195	
25-44	218684	111899	106785	51930	37022	50290	56426	151	668	9528	12669	
45-64	154196	76812	77384	9992	5692	52815	52011	1547	5591	12458	14090	
65-	128110	53243	74867	5388	8188	35982	28979	7724	31126	4149	6574	
15 ÄLVSBORGS LÄN												
- 4	25818	13224	12594	13224	12594							
5- 9	25636	13107	12529	13107	12529							
10-14	28807	14838	13969	14838	13969							
15-19	31339	16070	15269	16065	15191	5	75					
20-24	30939	16371	14568	15773	12977	570	1503		1	28	87	
25-29	25547	13301	12246	10069	6989	3003	4863	3	11	226	383	
30-34	27636	14005	13631	6788	4166	6654	8537	13	34	550	894	
35-39	31201	15844	15357	4476	2549	10090	10987	28	105	1250	1716	
40-44	34130	17466	16664	2938	1453	12427	12532	66	221	2035	2458	
45-49	26110	13454	12656	1638	830	9856	9559	97	278	1863	1989	
50-54	22065	11071	10994	1222	651	8151	8190	144	582	1554	1571	
55-59	22042	10969	11073	1304	746	8169	8143	230	927	1266	1257	
60-64	22410	11062	11348	1451	885	8253	7855	426	1666	932	942	
65-69	22549	10839	11710	1311	915	8120	7297	694	2727	714	771	
70-74	19686	9014	10672	1248	1025	6397	5196	956	3845	413	606	
75-79	16577	7145	9432	1015	1220	4661	3293	1183	4510	286	409	
80-84	10370	4170	6400	624	1077	2338	1248	1074	3853	134	222	
85-89	5100	1732	3368	248	701	765	310	682	2274	37	83	
90-94	1651	489	1162	54	264	135	27	286	847	14	24	
95-	316	72	244	1	61	6	2	59	175	6	6	
SUMMA	430129	214243	215886	107394	90792	89600	89617	5941	22056	11308	13421	
- 6	35944	18407	17537	18407	17537							
7-17	63137	32352	30785	32352	30779		6					
18-24	43458	22851	20607	22248	18944	575	1572		1	28	90	
25-44	118514	60616	57898	24271	15157	32174	36919	110	371	4061	5451	
45-64	92627	46356	46071	5615	3112	34429	33747	897	3453	5615	5759	
65-	76449	33461	42988	4501	5263	22422	17373	4934	18231	1604	2121	

LÄN ÅLDER	SAMTLIGA	DÖRAV EFTER KÖN		CIVILSTAND OGIFTA		GIFTA		ÄNKLINGAR OCH ÄNKOR		FRÅNSKILDA	
		MÄN	KVINNOR	M	KV	M	KV	M	KV	M	KV
16 SKARABORGS LÄN											
- 4	16574	8453	8121	8453	8121						
5- 9	16625	8584	8041	8584	8041						
10-14	18228	9267	8961	9267	8961						
15-19	19324	9920	9404	9918	9372	2	31				1
20-24	19319	10059	9260	9734	8340	315	888			10	32
25-29	16433	8467	7966	6606	4620	1774	3153	2	5	85	188
30-34	17497	8975	8522	4447	2791	4192	5180	7	23	329	528
35-39	19092	9785	9307	2998	1698	6149	6703	20	66	618	860
40-44	20331	10483	9848	1993	962	7330	7379	33	143	1127	1364
45-49	15955	8143	7812	1072	505	6010	6000	63	248	998	1059
50-54	13512	6725	6787	798	397	5020	5181	86	373	821	836
55-59	13620	6680	6940	872	454	5037	5188	148	638	623	660
60-64	14285	6993	7292	1007	546	5212	5093	240	1132	534	521
65-69	14696	7166	7530	1013	578	5248	4596	445	1877	460	479
70-74	12825	6002	6823	909	658	4249	3336	584	2531	260	298
75-79	10548	4736	5812	755	779	3027	1977	795	2869	159	187
80-84	7048	2927	4121	456	628	1576	859	824	2521	71	113
85-89	3602	1341	2261	228	464	530	218	560	1538	23	41
90-94	1093	335	758	44	169	92	27	197	550	2	12
95-	240	84	156	6	44	14	5	64	104		3
SUMMA	270847	135125	135722	69160	58128	55777	55814	4068	14598	6120	7182
- 6	23273	11934	11339	11934	11339						
7-17	39642	20233	19409	20233	19408						
18-24	27155	14116	13039	13789	12088						
25-44	73353	37710	35643	16044	10071	19445	22415	62	217	2159	2940
45-64	57272	2841	2831	3749	1902	21279	21662	537	2391	2976	3076
65-	50052	22591	27461	3411	3320	14736	11018	3469	11990	975	1133
17 VÄRMLANDS LÄN											
- 4	15485	7973	7512	7973	7512						
5- 9	15208	7808	7400	7808	7400						
10-14	17061	8806	8255	8806	8255						
15-19	18154	9524	8830	9321	8803						
20-24	19225	10001	9224	9744	8469	238	716			1	36
25-29	16683	8649	8034	7034	5263	1491	2515		8	124	248
30-34	17855	9158	8697	5240	3566	3519	4516	4	21	395	594
35-39	19503	10031	9472	3777	2371	5470	5991	18	59	766	1051
40-44	20927	10735	10192	2592	1383	6721	7002	46	172	1376	1635
45-49	16315	8205	8110	1346	728	5490	5709	60	250	1309	1423
50-54	15002	7405	7597	1080	520	5121	5499	95	432	1109	1146
55-59	16015	7935	8078	1131	508	5590	5707	181	844	1033	1019
60-64	16511	8070	8441	1233	589	5727	5564	297	1493	813	795
65-69	17027	8242	8785	1234	623	5827	5094	587	2419	594	649
70-74	14094	6494	7600	939	615	4427	3358	763	3121	365	506
75-79	11811	5014	6797	712	783	3170	2102	894	3598	238	314
80-84	7684	2905	4779	420	668	1531	864	860	3083	94	164
85-89	3557	1250	2307	183	378	473	219	563	1657	31	53
90-94	1091	343	748	24	108	95	18	215	608	9	14
95-	196	54	142	4	27	8	4	41	107	1	4
SUMMA	279402	138402	141000	70601	58569	54900	54905	4624	17875	8277	9651
- 6	21562	10996	10566	10996	10566						
7-17	37122	19227	17895	19227	17895						
18-24	26449	13689	12760	13429	11978	240	743		3	20	36
25-44	74968	38573	36395	18643	12583	17201	20024	68	260	2661	3528
45-64	63841	31615	32226	4790	2345	21928	22479	633	3019	4264	4383
65-	55460	24302	31158	3516	3202	15531	11659	3923	14593	1332	1704

Tabell 3.2 (forts) Folkmängd efter kön, ålder (i femårsklasser) och civilstånd länsvis 31 december 1987 enligt indelningen 1 januari 1988

LÄN ÅLDER	SAMTLIGA	DÄRAV EFTER KÖN		CIVILSTAND OGIFTA		GIFTA		ÄNKLINGAR OCH ÄNKOR		FRÅNSKILDA	
		MÄN	KVINNOR	M	KV	M	KV	M	KV	M	KV
18 ÖREBRO LÄN											
- 4	15252	7794	7458	7794	7458						
5- 9	14832	7610	7222	7610	7222						
10-14	16936	8552	8384	8552	8384						
15-19	18565	9504	9061	9496	9019						
20-24	18837	9665	9172	9299	8235	350	42			16	47
25-29	16296	8427	7869	6585	4943	1734	2654	3	10	105	262
30-34	17122	8628	8494	4752	3443	3467	4451	6	22	403	578
35-39	19167	9730	9437	3497	2296	5371	5919	10	76	852	1146
40-44	21533	10956	10577	2444	1369	6978	7172	33	158	1501	1878
45-49	16545	8449	8096	1214	644	5759	5747	73	208	1403	1497
50-54	12840	6405	6435	700	402	4561	4681	73	367	1071	985
55-59	13584	6627	6957	726	380	4876	5056	150	639	875	882
60-64	14766	7136	7630	811	463	5340	5210	256	1167	729	790
65-69	16036	7495	8541	787	533	5577	5245	526	2056	605	687
70-74	13626	6234	7392	694	552	4465	3595	710	2761	365	484
75-79	11500	4999	6501	589	659	3263	2236	908	3501	239	305
80-84	7130	2773	4357	312	506	1591	869	789	2802	81	180
85-89	3556	1231	2325	144	346	536	231	531	1692	20	56
90-94	1012	296	716	33	131	76	18	181	546	6	21
95-	206	58	148	5	38	7	2	45	104	1	4
SUMMA	269341	132569	136772	66044	57043	53959	54018	4294	15909	8272	9802
- 6	20960	10722	10238	10722	10238						
7-17	37272	18911	18361	18910	18358	1	3				
18-24	26190	13492	12698	13119	11722	357	929			16	47
25-44	74118	37741	36377	17278	12051	17550	20196	52	266	2861	3864
45-64	57735	28617	29118	3451	1889	20536	20694	552	2381	4078	4154
65-	53066	23086	29980	2564	2785	15515	12196	3690	13262	1317	1737
19 VÄSTMANLANDS LÄN											
- 4	14340	7362	6978	7362	6978						
5- 9	13964	7157	6809	7157	6809						
10-14	16263	8369	7894	8369	7894						
15-19	18198	9450	8748	9443	8708	7	39				
20-24	19212	10241	8971	9903	8078	331	846		3	7	44
25-29	16291	8691	7600	6917	4707	1658	2633	2	6	114	254
30-34	16473	8640	7833	4846	2942	3419	4259	6	32	369	600
35-39	18370	9371	8999	3353	1937	5230	5869	13	65	775	1128
40-44	20617	10479	10138	2176	1151	6820	7077	42	166	1441	1746
45-49	16393	8497	7896	1136	537	5834	5613	66	224	1461	1522
50-54	13654	6884	6770	723	343	4961	4960	104	364	1096	1103
55-59	13471	6576	6895	632	321	4926	5011	144	660	854	903
60-64	13564	6525	7039	651	322	4894	4771	304	1180	676	766
65-69	13954	6563	7391	601	343	4928	4430	479	1966	555	652
70-74	11486	5289	6197	512	346	3753	3024	666	2394	358	433
75-79	9046	4028	5018	407	349	2660	1744	751	2650	210	275
80-84	5478	2178	3300	212	366	1257	649	634	2142	75	143
85-89	2568	853	1715	92	217	358	168	382	1279	21	51
90-94	750	204	546	17	86	64	12	120	434	3	14
95-	159	32	127	6	26	2	1	24	97		3
SUMMA	254253	127389	126864	64515	52460	51102	51106	3757	13662	8015	9636
- 6	19868	10220	9648	10220	9648						
7-17	35542	18226	17316	18226	17313		2				1
18-24	26569	14133	12436	13788	11506	338	883		3	7	44
25-44	71751	37181	34570	17292	10737	17127	19838	63	269	2699	3726
45-64	57082	28482	28600	3142	1523	20615	20355	638	2428	4087	4294
65-	43441	19147	24294	1847	1733	13022	10028	3056	10962	1222	1571

LÄN ÅLDER	SAMTLIGA	DÄRAV EFTER KÖN		CIVILSTAND OGIFTA		GIFTA		ÄNKLINGAR OCH ÄNKOR		FRÄNSKILDA	
		MÄN	KVINNOR	M	KV	M	KV	M	KV	M	KV
20 KOPPARBERGS LÄN											
- 4	16538	8557	7981	8557	7981						
5- 9	16604	8442	8162	8442	8162						
10-14	17790	9160	8630	9160	8630						
15-19	18696	9689	9007	9688	8980	1					
20-24	18505	9707	8798	9472	8138	228	26		2	7	37
25-29	16388	8542	7846	7126	5199	1300	2414	3	6	113	227
30-34	18333	9321	9012	5506	3948	3441	4467	3	23	371	574
35-39	20537	10693	9844	4430	2762	5438	5948	16	74	809	1060
40-44	21814	11479	10335	3068	1523	6888	6964	59	136	1464	1712
45-49	16564	8490	8074	1459	751	5568	5681	67	225	1396	1417
50-54	14170	7086	7084	957	458	4929	5112	83	364	1117	1150
55-59	14941	7304	7637	898	472	5284	5534	195	738	927	893
60-64	15845	7682	8163	1030	501	5568	5562	302	1286	782	814
65-69	17436	8339	9097	1064	604	6070	5458	592	2336	613	699
70-74	14704	6842	7862	880	601	4768	3810	780	2978	414	473
75-79	12215	5272	6943	673	645	3347	2295	1013	3642	239	361
80-84	7471	2933	4538	369	562	1605	904	849	2908	110	164
85-89	3570	1203	2367	150	359	211	514	514	1740	33	57
90-94	1007	331	676	47	114	74	21	207	528	3	13
95-	202	53	149	7	31	8	3	37	111	1	4
SUMMA	283330	141125	142205	72983	60421	55023	55031	4720	17097	8399	9656
- 6	23089	11862	11227	11862	11227						
7-17	39098	20069	19029	20069	19029						
18-24	25946	13624	12322	13624	11635	229	647		2	7	38
25-44	77072	40035	37037	20130	13432	17067	19793	81	239	2757	3573
45-64	61520	30562	30958	4344	2182	21349	21889	647	2613	4222	4274
65-	56605	24973	31632	3190	2916	16378	12702	3992	14243	1413	1771
21 GÄVLEBORGS LÄN											
- 4	15702	8073	7629	8073	7629						
5- 9	15205	7809	7396	7809	7396						
10-14	17431	8850	8581	8850	8581						
15-19	19188	9931	9257	9924	9238	7	19				
20-24	19749	10460	9289	10199	8534	248	696		4	13	55
25-29	17182	8899	8283	7456	5745	1346	2302	1	11	96	225
30-34	18401	9460	8941	5849	4151	3204	4207	5	21	402	562
35-39	20506	10598	9908	4688	3134	5118	5643	12	57	780	1074
40-44	22735	11752	10983	3464	1896	6755	7178	47	174	1486	1735
45-49	17134	8857	8277	1599	807	5727	5737	64	228	1467	1505
50-54	15247	7594	7653	1093	576	5198	5460	101	424	1202	1193
55-59	15653	7860	7793	1061	481	5525	5451	213	781	1061	1080
60-64	16378	7945	8433	1107	560	5663	5603	331	1349	844	921
65-69	17222	8171	9051	1013	590	5840	5250	583	2401	735	810
70-74	14516	6593	7923	827	571	4541	3762	781	3031	444	559
75-79	12004	5228	6776	645	636	3300	2306	1002	3495	281	339
80-84	7815	2996	4819	345	586	1611	907	922	3140	118	186
85-89	3588	1236	2352	141	375	522	222	533	1669	40	86
90-94	1063	323	740	43	137	89	27	185	555	6	21
95-	188	51	137	3	29	6	1	38	106	4	1
SUMMA	286907	142686	144221	74189	61652	54700	54771	4818	17446	8979	10352
- 6	21781	11180	10601	11180	10601						
7-17	38158	19495	18663	19495	18662		1				
18-24	27336	14448	12888	14180	12115	255	714		4	13	55
25-44	78824	40709	38115	21457	14926	16423	19350	65	263	2764	3596
45-64	64412	32256	32156	4860	2424	22113	22251	709	2782	4574	4699
65-	56396	24598	31798	3017	2924	15909	12475	4044	14397	1628	2002

Tabell 3.2 (forts) Folkmängd efter kön, ålder (i femårsklasser) och civilstånd länsvis 31 december 1987 enligt indelningen 1 januari 1988

LÄN ÅLDER	SAMTLIGA	DÄRAV EFTER KÖN		CIVILSTAND OGIFTA		GIFTA		ÄNKLINGAR OCH ÄNKOR		FRÄNSKILDA	
		MÄN	KVINNOR	M	KV	M	KV	M	KV	M	KV
22 VÄSTERNORRLANDS LÄN											
- 4	14043	7255	6788	7255	6788						
5- 9	14587	7517	7070	7517	7070						
10-14	16289	8351	7938	8351	7938						
15-19	17600	9061	8539	9060	8517						
20-24	17509	9336	8173	9082	7527	241	22			13	36
25-29	14700	7664	7036	6367	4544	1226	2286		8	71	198
30-34	16602	8627	7975	5007	3293	3272	4175	5	14	343	493
35-39	18128	9464	8664	3715	2303	5039	5447	16	45	694	869
40-44	20276	10467	9809	2821	1533	6441	6722	35	145	1170	1409
45-49	15743	7949	7794	1350	730	5380	5561	57	216	1162	1287
50-54	14290	7225	7065	1038	501	5053	5143	80	398	1054	1023
55-59	14779	7250	7539	1035	478	5149	5436	162	725	894	900
60-64	15218	7404	7814	1090	561	5282	5199	300	1330	732	744
65-69	15386	7371	8015	958	527	5311	4734	513	2195	589	559
70-74	12991	5980	7011	705	488	4240	3239	673	2876	362	408
75-79	10832	4616	6216	511	522	2986	2021	910	3372	209	301
80-84	7043	2725	4328	326	450	1488	850	806	2861	115	157
85-89	3230	1114	2116	118	270	457	159	498	1632	41	55
90-94	931	289	642	26	98	84	23	177	498	2	23
95-	155	44	111	2	18	10	1	31	89	1	3
SUMMA	260332	129699	130633	66324	54136	51660	51628	4263	16404	7452	8465
- 6	19722	10200	9522	10200	9522						
7-17	35721	18305	17416	18305	17413		3				
18-24	24585	13015	11570	12760	10905	242	629			13	36
25-44	69706	36222	33484	17910	11673	15978	18630	56	212	2278	2969
45-64	60030	29818	30212	4513	2250	20864	21339	599	2669	3842	3954
65-	50568	22139	28429	2636	2373	14576	11027	3608	13523	1319	1506
23 JÄMTLANDS LÄN											
- 4	7802	4006	3796	4006	3796						
5- 9	7500	3898	3602	3898	3602						
10-14	8173	4162	4011	4162	4011						
15-19	8601	4429	4172	4428	4165	1	7				
20-24	8984	4668	4316	4608	4059	52	242			8	15
25-29	7888	4107	3781	3549	2758	501	934		5	37	84
30-34	8846	4553	4293	3072	2208	1344	1848	3	12	134	225
35-39	9385	4974	4411	2438	1598	2227	2396	7	33	302	384
40-44	9904	5157	4747	1826	1004	2777	2970	9	61	545	712
45-49	7404	3744	3660	876	503	2315	2458	28	117	525	582
50-54	6659	3368	3291	700	360	2095	2292	55	173	518	466
55-59	7028	3482	3546	650	338	2344	2460	82	367	406	381
60-64	7787	3858	3929	778	363	2522	2586	147	641	411	339
65-69	8364	4145	4219	835	357	2773	2446	260	1107	277	309
70-74	7122	3483	3639	622	322	2264	1691	378	1404	219	222
75-79	5705	2656	3049	506	323	1550	1009	483	1578	117	139
80-84	3614	1476	2158	279	304	769	417	387	1345	41	72
85-89	1914	726	1188	145	209	278	109	286	837	17	33
90-94	575	206	369	24	64	62	9	115	288	5	8
95-	134	48	86	9	12	10		29	71		3
SUMMA	133389	67146	66243	37431	30356	23884	23874	2269	8039	3562	3974
- 6	10748	5558	5190	5558	5190						
7-17	17968	9167	8801	9167	8801						
18-24	12344	6438	5906	6377	5642	53	249			8	15
25-44	36023	18791	17252	10905	7568	6849	8148	19	111	1018	1405
45-64	28878	14452	14426	3004	1564	9276	9796	312	1298	1860	1768
65-	27428	12740	14688	2420	1591	7706	5681	1938	6630	676	786

LÄN ÅLDER	SAMTLIGA	DÄRAV EFTER KÖN		CIVILSTAND OGIFTA		GIFTA		ÄNKLINGAR OCH ÄNKOR		FRÅNSKILDA	
		MÄN	KVINNOR	M	KV	M	KV	M	KV	M	KV
24 VÄSTERBOTTENS LÄN											
- 4	15635	8014	7621	8014	7621						
5- 9	15540	7867	7673	7867	7673						
10-14	16277	8213	8064	8213	8064						
15-19	16300	8383	7917	8379	7888	4	29				
20-24	17385	9039	8346	8765	7625	260	694	1		14	26
25-29	15954	8212	7742	6732	5100	1402	2434		1	78	207
30-34	17234	8826	8408	5045	3555	3459	4392	2	14	322	447
35-39	18016	9338	8678	3554	2278	5214	5584	19	36	551	780
40-44	18299	9507	8792	2381	1351	6182	6241	33	118	911	1082
45-49	14266	7158	7108	1228	640	4990	5347	60	192	880	929
50-54	12994	6528	6466	938	483	4733	4855	103	369	754	759
55-59	13129	6397	6732	876	413	4743	4948	158	749	622	622
60-64	13500	6591	6909	978	419	4878	4700	235	1292	500	498
65-69	13172	6266	6906	905	437	4541	4108	420	1962	400	399
70-74	11229	5278	5951	690	404	3793	2714	575	2588	220	245
75-79	8473	3800	4673	469	381	2418	1473	772	2660	141	159
80-84	5208	2093	3115	247	313	1118	539	668	2200	40	63
85-89	2292	812	1480	95	200	327	121	373	1129	17	30
90-94	670	240	430	25	45	70	13	140	365	5	7
95-	130	32	98	2	14	7	1	23	83		
SUMMA	245703	122594	123109	65401	54904	48139	48193	3581	13759	5473	6253
- 6	21815	11157	10658	11157	10658						
7-17	35302	17930	17372	17930	17371		1				
18-24	24020	12429	11591	12151	10842	264	722		1	14	26
25-44	69503	35883	33620	17710	12284	16257	18651	54	169	1862	2516
45-64	53889	26674	27215	4020	1955	19344	19850	556	2602	2754	2808
65-	41174	18521	22653	2433	1794	12274	8969	2971	10987	843	903
25 NORRBOTTENS LÄN											
- 4	15539	7933	7606	7933	7606						
5- 9	15414	7944	7470	7944	7470						
10-14	17148	8781	8367	8781	8367						
15-19	18637	9589	9048	9584	9015	5	33				
20-24	19131	10279	8852	9990	8072	278	744	2		11	34
25-29	17158	9045	8113	7365	5240	1586	2646		12	94	215
30-34	18331	9579	8752	5612	3716	3614	4463	5	19	348	554
35-39	19591	10224	9367	4088	2490	5354	5865	19	62	763	950
40-44	20081	10508	9573	2879	1421	6399	6679	42	148	1188	1325
45-49	16046	8155	7891	1523	695	5468	5757	60	270	1104	1169
50-54	14989	7646	7343	1175	522	5317	5444	108	436	1046	941
55-59	14838	7467	7371	1088	485	5344	5301	160	790	875	795
60-64	13925	7046	6879	1041	425	5083	4595	287	1276	635	583
65-69	12629	6163	6466	816	421	4477	3713	403	1888	467	444
70-74	10821	5018	5803	714	391	3434	2677	597	2452	273	283
75-79	8394	3648	4746	454	408	2313	1455	703	2668	178	215
80-84	5018	1997	3021	226	329	1113	566	588	2024	70	102
85-89	2381	796	1585	110	209	333	132	337	1190	16	54
90-94	630	200	430	22	61	58	22	117	333	3	14
95-	132	29	103	3	15	3	2	23	82		4
SUMMA	260833	132047	128786	71348	57358	50179	50094	3449	13652	7071	7682
- 6	21689	11117	10572	11117	10572						
7-17	37596	19282	18314	19282	18314						
18-24	26584	14127	12457	13833	11644	283	777		2	11	34
25-44	75161	39356	35805	19944	12864	16953	19653	66	241	2393	3044
45-64	59798	30314	29484	4827	2127	21212	21097	615	2772	3660	3488
65-	40005	17851	22154	2345	1834	11731	8567	2768	10637	1007	1116

LÄN KÖN ÅLDER	TOTALT	DRÄV MÄN	KV	FÖDDA I MÄN	EGNA KV	LÄNET SUMMA	ÖVRIGA MÄN	LÄN KV	SUMMA	UTLANDET MÄN	KV	SUMMA
04 SÖDERMANLANDS LÄN												
- 4	14379	7397	6982	6661	6300	12961	568	524	1092	168	158	326
5- 9	14515	7436	7079	6004	5785	11789	1151	1039	2190	281	255	536
10-14	16374	8430	7944	6336	5893	12229	1747	1679	3426	347	372	719
15-19	17765	9230	8535	6585	6018	12603	2176	2046	4222	469	471	940
20-24	17832	9395	8437	6313	5603	11916	2302	2152	4454	780	682	1462
25-29	15030	7888	7142	4668	4043	8711	2211	2203	4414	1009	896	1905
30-34	15773	8044	7729	4429	3996	8425	2468	2678	5146	1147	1055	2202
35-39	18242	9312	8930	5006	4254	9260	3069	3377	6446	1237	1299	2536
40-44	20377	10343	10034	5003	4388	9391	4071	4358	8429	1269	1288	2557
45-49	15927	8040	7487	3515	3034	6549	3256	3341	6597	1269	1112	2381
50-54	12917	6566	6351	2889	2689	5578	2711	2650	5361	966	1012	1978
55-59	12937	6295	6442	2931	3006	5937	2542	2703	5245	822	933	1755
60-64	13538	6595	6943	3206	3199	6405	2680	2866	5546	709	878	1587
65-69	13902	6514	7388	3366	3644	7010	2664	3068	5732	484	676	1160
70-74	11534	5264	6270	2877	3265	6142	2090	2631	4721	297	374	671
75-79	9605	4153	5452	2455	2946	5401	1525	2218	3743	173	288	461
80-84	6001	2359	3642	1467	2082	3549	813	1406	2219	79	154	233
85-89	2762	903	1859	561	1091	1652	320	693	1013	22	75	97
90-94	880	257	623	144	341	485	101	265	366	12	17	29
95-	183	54	129	30	76	106	20	47	67	4	6	10
- 6	20007	10274	9733	9071	8604	17675	943	870	1813	260	259	519
7-17	35858	18506	17352	13866	12967	26833	3875	3634	7509	765	751	1516
18-24	25000	13108	11892	8962	8028	16990	3126	2936	6062	1020	928	1948
25-44	69422	35587	33835	19106	16681	35787	11819	12616	24435	4662	4538	9200
45-64	54919	27496	27423	12541	11928	24669	11189	11560	22749	3766	3935	7701
65-	44867	19504	25363	10900	13445	24345	7533	10328	17861	1071	1590	2661
SUMMA	250073	124475	125598	74446	71653	146099	38485	41944	80429	11544	12001	23545
PROCENT	100	100	100	60	57	58	31	33	32	9	10	9
05 ÖSTERGÖTLANDS LÄN												
- 4	23175	12073	11102	11328	10318	21646	505	500	1005	240	284	524
5- 9	22857	11711	11146	10122	9670	19792	1106	1037	2143	483	439	922
10-14	25648	13067	12581	10852	10328	21180	1696	1667	3363	519	586	1105
15-19	27122	13950	13172	11025	10201	21226	2338	2342	4680	587	629	1216
20-24	29811	15514	14297	10980	9878	20858	3581	3550	7131	953	869	1822
25-29	25539	13339	12200	8649	7760	16409	3467	3422	6889	1223	1018	2241
30-34	25993	13325	12668	8662	7823	16485	3513	3685	7198	1150	1160	2310
35-39	28504	14450	14054	9228	8602	17830	3994	4246	8240	1228	1206	2434
40-44	30568	15696	14872	9911	8944	18855	4701	4896	9597	1084	1032	2116
45-49	23608	11926	11682	7249	6838	14087	3566	3899	7465	1111	945	2056
50-54	19785	9941	9844	6037	5710	11747	3043	3229	6272	861	905	1766
55-59	19976	9705	10271	6167	6168	12335	2840	3234	6074	698	869	1567
60-64	21418	10401	11017	6722	6763	13485	3065	3548	6613	614	706	1320
65-69	21815	10232	11583	6776	7426	14202	3075	3617	6692	381	540	921
70-74	18451	8506	10145	5844	6854	12698	2233	2969	5202	229	322	551
75-79	15217	6518	8699	4742	6076	10818	1636	2377	4013	140	246	386
80-84	9765	3697	6068	2807	4387	7194	817	1532	2349	73	149	222
85-89	4718	1555	3163	1187	2263	3450	345	820	1165	23	80	103
90-94	1342	385	957	294	634	928	82	297	379	9	26	35
95-	268	62	206	44	143	187	15	57	72	3	6	9
- 6	32062	16671	15391	15343	14097	29440	894	836	1730	434	458	892
7-17	56031	28661	27370	23780	22477	46257	3754	3692	7446	1127	1201	2328
18-24	40520	20983	19537	15184	13821	29005	4578	4568	9146	1221	1148	2369
25-44	110604	56810	53794	36450	33129	69579	15675	16249	31924	4685	4416	9101
45-64	84787	41973	42814	26175	25479	51654	12514	13910	26424	3284	3425	6709
65-	71576	30755	40821	21694	27783	49477	8203	11669	19872	858	1369	2227
SUMMA	395580	195853	199727	138626	136786	275412	45618	50924	96542	11609	12017	23626
PROCENT	100	100	100	71	68	70	23	25	24	6	6	6

Tabell 3.3 (forts) Folkmängd länsvis efter kön, ålder och födelseort (egna länet, övriga län och utlandet) 31 december 1987 enligt indelningen 1 januari 1988

LÄN	TOTALT	DÄRAV	KV	FÖDDA I	EGNA	LÄNET	ÖVRIGA	LÄN	SUMMA	UTLANDET	KV	SUMMA
KÖN		MÄN		MÄN	KV	SUMMA	MÄN	KV		MÄN		
ÅLDER												
06 JÖNKÖPINGS LÄN												
- 4	18449	9512	8937	8782	8240	17022	548	466	1014	182	231	413
5- 9	17859	9174	8685	7814	7369	15183	1006	955	1961	354	361	715
10-14	22073	10272	9801	8271	7849	16120	1548	1423	2971	453	529	982
15-19	21910	11297	10613	8910	8258	17168	1930	1873	3803	457	502	959
20-24	22083	11642	10441	8438	7454	15892	2461	2331	4792	743	656	1399
25-29	18321	9518	8803	6514	5677	12191	2142	2371	4513	862	755	1617
30-34	19111	9868	9243	6502	5762	12264	2471	2628	5099	895	853	1748
35-39	20434	10378	10056	6708	5936	12644	2823	3194	6017	847	926	1773
40-44	22241	11329	10912	7036	6217	13253	3444	3868	7312	849	827	1676
45-49	17417	8810	8607	5041	4733	9774	2854	3146	6000	915	728	1643
50-54	15241	7534	7707	4474	4224	8698	2388	2698	5086	672	785	1457
55-59	15800	7559	8241	4578	4434	9012	2473	3109	5582	508	698	1206
60-64	16744	8024	8720	4931	4929	9860	2652	3154	5806	441	637	1078
65-69	17224	8250	8974	5255	5384	10639	2650	3179	5829	345	411	756
70-74	14723	6813	7910	4558	5043	9601	2104	2600	4704	151	267	418
75-79	12160	5372	6788	3809	4439	8248	1450	2159	3609	113	190	303
80-84	7575	2930	4645	2113	3206	5319	767	1351	2118	50	88	138
85-89	3717	1228	2489	903	1704	2607	312	729	1041	13	56	69
90-94	1158	365	793	276	578	854	86	201	289	1	14	15
95-	235	65	170	52	121	173	13	44	57		5	5
- 6	25382	13070	12312	11879	11154	23033	882	797	1679	309	361	670
7-17	44001	22595	21406	18328	17245	35573	3351	3125	6476	916	1036	1952
18-24	30991	16232	14759	12008	10751	22759	3260	3126	6386	964	882	1846
25-44	80107	41093	39014	26760	23592	50352	10880	12061	22941	3453	3361	6814
45-64	65202	31927	33275	19024	18320	37344	10367	12107	22474	2536	2848	5384
65-	56792	25023	31769	16966	20475	37441	7384	10263	17647	673	1031	1704
SUMMA	302475	149940	152535	104965	101537	206502	36124	41479	77603	8851	9519	18370
PROCENT	100	100	100	70	67	68	24	27	26	6	6	6
07 KRÖNBERGS LÄN												
- 4	10300	5315	4985	4913	4576	9489	286	273	559	116	136	252
5- 9	10621	5446	5175	4620	4365	8985	629	584	1213	197	226	423
10-14	11912	6118	5794	4790	4539	9329	1060	936	1996	268	319	587
15-19	12374	6400	5974	4821	4382	9203	1318	1275	2593	261	317	578
20-24	12314	6594	5720	4493	3740	8233	1697	1639	3336	404	341	745
25-29	10246	5347	4897	3290	2786	6076	1643	1658	3301	416	453	867
30-34	11210	5682	5528	3469	3085	6554	1734	1982	3716	479	461	940
35-39	12528	4391	6137	3786	3254	7040	2128	2365	4493	477	518	995
40-44	13161	6838	6323	3872	3158	7030	2457	2664	5121	509	501	1010
45-49	10129	5227	4902	2882	2455	5337	1823	2009	3832	522	438	960
50-54	8982	4487	4495	2602	2360	4962	1499	1750	3249	386	385	771
55-59	9166	4501	4665	2876	2747	5623	1339	1579	2918	286	339	625
60-64	9293	4589	4704	3052	2893	5945	1294	1529	2823	243	282	525
65-69	9045	4474	4571	3055	2972	6027	1244	1389	2633	175	210	385
70-74	8012	3861	4151	2791	2780	5571	964	1251	2215	106	120	226
75-79	6898	3161	3737	2392	2655	5047	719	990	1709	50	92	142
80-84	4569	1879	2690	1455	1962	3417	388	681	1069	36	47	83
85-89	2397	864	1533	675	1165	1840	180	344	524	9	24	33
90-94	807	254	553	203	418	621	46	127	173	5	8	13
95-	154	39	115	28	87	115	10	24	34	1	4	5
- 6	14429	7464	6965	6781	6295	13076	483	438	921	200	232	432
7-17	25812	13231	12581	10434	9850	20284	2261	2086	4347	536	645	1181
18-24	17280	9178	8102	6422	5457	11879	2246	2183	4429	510	462	972
25-44	47143	24258	22885	14417	12283	26700	7962	8669	16631	1879	1933	3812
45-64	37570	18804	18766	11412	10455	21867	5955	6867	12822	1437	1444	2881
65-	31882	14532	17350	10599	12039	22638	3551	4806	8357	382	505	887
SUMMA	174116	87467	86649	60065	56379	116444	22458	25049	47507	4944	5221	10165
PROCENT	100	100	100	69	65	67	26	29	27	6	6	6

LÄN KÖN ÅLDER	TOTALT	DÄRAV MÄN	KV	FÖDDA MÄN	I EGNA KV	LÄXNET SUMMA	ÖVRIGA MÄN	LÄN KV	SUMMA	UTLANDET MÄN	KV	SUMMA
08 KALMAR LÄN												
- 4	13539	6926	6613	6416	6129	12565	381	327	708	129	157	286
5- 9	13506	7029	6477	6079	5624	11703	737	648	1385	213	205	418
10-14	14979	7754	7225	6417	5831	12248	1139	1160	2299	198	234	432
15-19	16021	8170	7851	6457	6143	12600	1513	1469	2982	200	239	439
20-24	16277	8660	7617	6434	5525	11959	1905	1821	3726	321	271	592
25-29	13718	7147	6571	5024	4475	9499	1696	1729	3425	427	367	794
30-34	14877	7669	7208	5387	4700	10087	1900	2086	3986	382	422	804
35-39	16350	8346	7984	5719	5151	10870	2255	2441	4696	372	392	764
40-44	17731	9221	8510	6087	5418	11505	2735	2735	5468	399	359	758
45-49	14166	7212	6954	4804	4435	9239	1921	2136	4057	487	383	870
50-54	12319	6142	6177	4212	4021	8233	1555	1751	3306	375	405	780
55-59	12624	6251	6373	4404	4318	8722	1572	1723	3295	275	332	607
60-64	13149	6411	6738	4531	4654	9185	1654	1812	3466	226	272	498
65-69	13958	6737	7221	4852	5062	9914	1695	1958	3653	190	201	391
70-74	12245	5790	6455	4264	4664	8928	1427	1650	3077	99	141	240
75-79	10570	4581	5989	3373	4430	7803	1142	1445	2587	66	114	180
80-84	6852	2751	4101	2064	3043	5107	639	978	1617	48	80	128
85-89	3324	1216	2108	939	1564	2503	267	504	771	10	40	50
90-94	986	289	697	225	528	753	64	157	221	10	12	12
95-	185	49	136	42	101	143	7	35	42			
- 6	18939	9764	9175	8936	8397	17333	617	544	1161	211	234	445
7-17	32761	16842	15919	13901	12945	26846	2499	2460	4959	442	514	956
18-24	22622	11933	10689	8966	7910	16876	2559	2421	4980	408	358	766
25-44	62656	32383	30273	22217	19744	41961	8586	8989	17575	1580	1540	3120
45-64	52258	26016	26242	17951	17428	35379	6702	7422	14124	1363	1392	2755
65-	48120	21413	26707	15759	19392	35151	5241	6727	11968	413	588	1001
SUMMA	237356	118351	119005	87730	85816	173546	26204	28563	54767	4417	4626	9043
PROCENT	100	100	100	74	72	73	22	24	23	4	4	4
09 GOTLANDS LÄN												
- 4	3501	1733	1768	1620	1650	3270	89	90	179	24	28	52
5- 9	3470	1760	1710	1543	1499	3042	184	165	349	33	46	79
10-14	3695	1932	1763	1626	1430	3056	266	289	555	40	44	84
15-19	3808	1944	1864	1586	1492	3078	328	333	661	30	39	69
20-24	4017	2058	1959	1661	1499	3160	370	428	798	27	32	59
25-29	3611	1840	1771	1427	1254	2681	371	466	837	42	51	93
30-34	3939	1983	1956	1511	1385	2896	427	507	934	45	64	109
35-39	4177	2206	1971	1668	1348	3016	476	552	1028	62	71	133
40-44	4277	2221	2056	1624	1452	3076	541	546	1087	56	58	114
45-49	3278	1670	1608	1260	1152	2412	329	372	701	81	84	165
50-54	2723	1337	1386	1042	1073	2115	251	237	488	44	76	120
55-59	2790	1356	1434	1078	1104	2182	246	247	493	32	83	115
60-64	2821	1430	1391	1118	1090	2208	268	226	494	44	75	119
65-69	2958	1404	1554	1097	1209	2306	266	273	539	41	72	113
70-74	2575	1181	1394	953	1118	2071	199	219	418	29	57	86
75-79	2237	974	1263	792	1024	1816	156	195	351	26	44	70
80-84	1435	577	858	474	666	1140	94	162	256	9	30	39
85-89	690	245	445	216	365	581	25	71	96	4	9	13
90-94	216	70	146	54	114	168	16	26	42	6	6	6
95-	51	8	43	8	29	37	9	9	9		5	5
- 6	4943	2476	2467	2289	2277	4566	150	143	293	37	47	84
7-17	8087	4140	3947	3458	3233	6691	603	616	1219	79	98	177
18-24	5461	2811	2650	2289	2060	4349	484	546	1030	38	44	82
25-44	16004	8250	7754	6230	5439	11669	1815	2071	3886	205	244	449
45-64	11612	5793	5819	4498	4419	8917	1094	1082	2176	201	318	519
65-	10162	4459	5703	3594	4525	8119	756	955	1711	109	223	332
SUMMA	56269	27929	28340	22358	21953	44311	4902	5413	10315	669	974	1643
PROCENT	100	100	100	80	77	79	18	19	18	2	3	3

Tabell 3.3 (forts) Folkmängd länsvis efter kön, ålder och födelseort (egna länet, övriga län och utlandet) 31 december 1987 enligt indelningen 1 januari 1988

LÄN	TOTALT	DÄRAV	KV	FÖDDA I	EGNA	LÄNET	ÖVRIGA	LÄN	SUMMA	UTLANDET	KV	SUMMA
KÖN		MÄN		MÄN	KV	SUMMA	MÄN	KV		MÄN		
ÅLDER												
10 BLEKINGE LÄN												
- 4	8357	4351	4006	4073	3764	7837	196	153	349	82	89	171
5- 9	8541	4331	4210	3799	3695	7494	395	380	775	137	135	272
10-14	9974	5133	4841	4313	4127	8440	676	558	1234	144	156	300
15-19	10368	5282	5086	4286	4132	8418	848	782	1630	148	172	320
20-24	10184	5436	4748	4148	3514	7662	1031	1032	2063	257	202	459
25-29	8416	4476	3940	3109	2633	5742	1055	1031	2086	312	276	588
30-34	9028	4540	4488	3084	2790	5874	1164	1363	2527	292	335	627
35-39	10308	5205	5103	3449	3168	6617	1426	1533	2959	330	402	732
40-44	11591	5946	5645	3949	3504	7453	1642	1798	3440	355	343	698
45-49	9468	4803	4665	3122	2958	6080	1263	1374	2637	418	333	751
50-54	8307	4322	3985	2955	2635	5590	1053	1062	2115	314	288	602
55-59	8181	4066	4115	2791	2711	5502	1009	1150	2159	266	254	520
60-64	8153	4018	4135	2789	2789	5578	1053	1112	2165	176	234	410
65-69	8322	3954	4368	2834	3005	5839	981	1191	2172	139	172	311
70-74	7358	3415	3943	2564	2892	5456	780	967	1747	71	84	155
75-79	6296	2689	3607	2148	2773	4921	496	744	1240	45	90	135
80-84	4008	1604	2404	1288	1899	3187	288	439	727	28	66	94
85-89	2009	675	1334	543	1042	1585	118	262	380	14	30	44
90-94	598	172	426	145	330	475	26	87	113	1	9	10
95-	133	27	106	25	91	116	2	14	16		1	1
- 6	11696	6049	5647	5576	5232	10808	330	277	607	143	138	281
7-17	21349	10868	10481	9144	8884	18028	1437	1253	2690	287	344	631
18-24	14379	7616	6763	5899	5116	11015	1379	1375	2754	338	272	610
25-44	39343	20167	19176	13591	12095	25686	5287	5725	11012	1289	1356	2645
45-64	34109	17209	16900	11657	11093	22750	4378	4698	9076	1174	1109	2283
65-	28724	12536	16188	9547	12032	21579	2691	3704	6395	298	452	750
SUMMA	149600	74445	75155	55414	54452	109866	15502	17032	32534	3529	3671	7200
PROCENT	100	100	100	74	72	73	21	23	22	5	5	5
11 KRISTIANSTADS LÄN												
- 4	16211	8274	7937	7655	7283	14936	484	510	994	137	144	281
5- 9	16766	8564	8202	7164	6898	14062	1117	1020	2137	283	284	567
10-14	18896	9634	9262	7417	7158	14575	1906	1775	3681	311	329	640
15-19	19886	10215	9681	7474	7028	14502	2414	2315	4729	327	338	665
20-24	19692	10378	9314	7171	6118	13289	2742	2757	5499	465	439	904
25-29	16185	8305	7880	5411	4702	10113	2419	2678	5097	475	500	975
30-34	17085	8608	8477	5494	4920	10414	2592	2945	5537	522	612	1134
35-39	19490	9926	9564	6064	5195	11259	3311	3683	6994	551	686	1237
40-44	21274	10987	10287	6297	5375	11672	4083	4260	8343	607	652	1259
45-49	16889	8619	8270	4973	4323	9296	2886	3279	6165	760	668	1428
50-54	14515	7330	7185	4393	3962	8355	2361	2606	4967	576	617	1193
55-59	14713	7207	7506	4566	4428	8994	2190	2512	4702	451	566	1017
60-64	15613	7639	7974	4832	4625	9457	2396	2840	5236	411	509	920
65-69	16012	7807	8205	4943	4992	9935	2561	2854	5415	303	359	662
70-74	14157	6513	7644	4368	4917	9285	1989	2477	4466	156	250	406
75-79	11663	5148	6515	3481	4282	7763	1564	2060	3624	103	173	276
80-84	7473	2959	4514	2077	2949	5026	830	1442	2272	52	123	175
85-89	3776	1276	2500	922	1706	2628	334	734	1068	20	60	80
90-94	1328	383	945	277	648	925	99	270	369	7	27	34
95-	273	68	205	55	145	200	11	56	67	2	4	6
- 6	22654	11533	11121	10465	10009	20474	826	859	1685	242	253	495
7-17	41139	21053	20086	16261	15586	31847	4120	3795	7915	672	705	1377
18-24	27668	14479	13189	10153	8890	19043	3717	3723	7440	609	576	1185
25-44	74034	37826	36208	23266	20192	43458	12405	13566	25971	2155	2450	4605
45-64	61730	30795	30935	18764	17338	36102	9833	11237	21070	2198	2360	4558
65-	54682	24154	30528	16123	19639	35762	7388	9893	17281	643	996	1639
SUMMA	281907	139840	142067	95032	91654	186686	38289	43073	81362	6519	7340	13859
PROCENT	100	100	100	68	65	66	27	30	29	5	5	5

LÄN KÖN ÅLDER	TOTALT	DÄRAV MÄN	KV	FÖDDA MÄN	I EGNA KV	LÄNET SUMMA	ÖVRIGA MÄN	LÄN KV	SUMMA	UTLANDET MÄN	KV	SUMMA
12 MALMÖHUS LÄN												
- 4	42848	21829	21019	20566	19715	40281	773	744	1517	490	560	1050
5- 9	41965	21408	20557	18916	18009	36925	1450	1469	2919	1042	1079	2121
10-14	46627	23799	22828	20402	19313	39715	2063	2088	4151	1334	1427	2761
15-19	48558	24847	23711	20421	19325	39746	2992	2909	5901	1434	1477	2911
20-24	55670	28239	27431	20781	19432	40213	5154	5732	10886	2304	2267	4571
25-29	50003	25426	24577	16417	15233	31650	5933	6471	12404	3076	2873	5949
30-34	51129	25989	25140	16048	14429	30477	6403	6939	13342	3538	3772	7310
35-39	55530	27857	27673	16613	15600	32213	7426	7949	15375	3818	4124	7942
40-44	60073	30394	29679	18129	16922	35051	8306	9187	17493	3959	3570	7529
45-49	47234	23992	23242	13667	13013	26680	6529	7163	13692	3796	3066	6862
50-54	39831	19941	19890	11456	11093	22549	5436	5891	11327	3049	2906	5955
55-59	39988	19382	20606	11497	11826	23323	5470	5982	11452	2415	2798	5213
60-64	41083	19496	21587	12036	12689	24725	5347	6289	11636	2113	2609	4722
65-69	40794	18853	21941	11961	13454	25415	5407	6652	12059	1485	1835	3320
70-74	35154	15343	19811	10450	13003	23453	4084	5635	9719	809	1173	1982
75-79	29262	11678	17584	8254	12073	20327	2887	4598	7485	537	913	1450
80-84	19023	6618	12405	4854	8637	13491	1500	3222	4722	264	546	810
85-89	9215	2692	6523	1921	4538	6459	659	1698	2357	112	287	399
90-94	3013	744	2269	566	1493	2039	177	670	847	21	106	127
95-	643	148	495	107	305	412	37	160	197	4	30	34
- 6	59363	30243	29120	28036	26904	54940	1315	1266	2581	892	950	1842
7-17	101320	51786	49534	44323	41930	86253	4659	4646	9305	2804	2958	5762
18-24	74985	38093	36892	28727	26960	55687	6458	7030	13488	2908	2902	5810
25-44	216735	109666	107069	67207	62184	129391	28068	30546	58614	14391	14339	28730
45-64	168136	82811	85325	48656	48621	97277	22782	25325	48107	11373	11379	22752
65-	137104	56076	81028	38093	53503	91596	14751	22635	37386	3232	4890	8122
SUMMA	757643	368675	588968	255042	260102	515144	78033	91448	169481	35600	37418	73018
PROCENT	100	100	100	69	67	68	21	24	22	10	10	10
13 HALLANDS LÄN												
- 4	14759	7649	7110	6879	6368	13247	621	565	1186	149	177	326
5- 9	15153	7632	7521	6113	6005	12118	1259	1249	2508	260	267	527
10-14	16985	8639	8346	6389	6003	12392	1956	2035	3991	294	308	602
15-19	17617	9038	8579	5805	5424	11229	2935	2833	5768	298	322	620
20-24	17121	8999	8122	5335	4580	9915	3239	3158	6397	425	384	809
25-29	14822	7555	7267	4115	3703	7818	2892	3060	5952	548	504	1052
30-34	15943	8063	7880	4204	3684	7888	3306	3510	6816	533	686	1239
35-39	17759	9010	8749	4462	3902	8364	3911	4091	8002	637	756	1393
40-44	19512	9961	9551	4683	3994	8677	4622	4865	9487	656	692	1348
45-49	14797	7683	7114	3638	3077	6715	3291	3339	6630	754	698	1452
50-54	12618	6330	6288	3121	2904	6025	2593	2743	5336	616	641	1257
55-59	12239	6034	6205	3114	3061	6175	2449	2556	5005	471	588	1059
60-64	12625	6220	6405	3395	3270	6665	2433	2632	5065	392	503	895
65-69	12955	6359	6596	3634	3540	7174	2456	2722	5178	269	334	603
70-74	10875	5116	5759	3233	3453	6686	1756	2095	3851	127	211	338
75-79	8890	4000	4890	2616	3174	5790	1294	1564	2858	90	152	242
80-84	5770	2292	3478	1595	2335	3930	637	1047	1684	60	96	156
85-89	2802	949	1853	689	1241	1930	250	560	810	10	52	62
90-94	921	285	636	211	442	653	72	176	248	2	18	20
95-	214	54	160	37	101	138	15	46	61	2	13	15
- 6	20621	10624	9997	9323	8761	18084	1047	968	2015	254	268	522
7-17	37107	18845	18262	13687	13007	26694	4531	4578	9109	627	677	1304
18-24	23907	12488	11419	7511	6612	14123	4432	4294	8726	545	513	1058
25-44	68036	34589	33447	17464	15283	32747	14731	15526	30257	2394	2638	5032
45-64	52279	26267	26012	13268	12312	25580	10766	11270	22036	2233	2430	4663
65-	42427	19055	23372	12015	14286	26301	6480	8210	14690	560	876	1436
SUMMA	244377	121868	122509	73268	70261	143529	41987	44846	86833	6613	7402	14015
PROCENT	100	100	100	60	57	59	34	37	36	5	6	6

Tabell 3.3 (forts) Folkmängd länsvis efter kön, ålder och födelseort (egna länet, övriga län och utlandet) 31 december 1987 enligt indelningen 1 januari 1988

LÄN KÖN ÅLDER	TOTALT	DRÄV MÄN	KV	FÖDDA MÄN	I EGNA KV	LÄNET SUMMA	ÖVRIGA MÄN	LÄN KV	SUMMA	UTLANDET MÄN	KV	SUMMA
14 GÖTEB & BOHUS LÄN												
- 4	43166	22283	20883	20895	19548	40443	851	822	1673	537	513	1050
5- 9	38498	19646	18852	17163	16389	33552	1532	1474	3006	951	989	1940
10-14	40468	20861	19607	17654	16434	34088	1951	1913	3864	1256	1260	2516
15-19	44605	22633	21972	18549	17413	35962	2737	3105	5842	1347	1454	2801
20-24	58598	29160	29438	20045	18488	38533	6346	8322	14668	2769	2628	5397
25-29	55744	28346	27398	16502	15010	31512	8108	9032	17140	3736	3356	7092
30-34	54361	27718	26643	15507	13994	29501	8360	8808	17148	3871	3841	7712
35-39	53424	27292	26132	14792	13395	28187	8233	8671	16904	4267	4064	8333
40-44	55155	28543	26612	15170	13697	28867	8938	9486	18424	4435	3429	7864
45-49	41940	21501	20439	10947	10552	21499	6509	6906	13415	4045	2981	7026
50-54	36272	18165	18107	9542	9270	18812	5452	5989	11441	3171	2848	6019
55-59	37200	18371	18829	10045	10084	20129	5716	6036	11752	2610	2709	5319
60-64	38784	18775	20009	10595	10893	21488	6135	6781	12916	2045	2335	4380
65-69	39351	18259	21092	10904	12001	22905	6034	7240	13274	1321	1851	3172
70-74	32881	14501	18380	9408	11292	20700	4367	5959	10326	726	1129	1855
75-79	27231	11086	16145	7445	9970	17415	3194	5312	8506	447	863	1310
80-84	17098	6015	11083	4094	7050	11144	1692	3505	5197	229	528	757
85-89	8337	2556	5781	1763	3614	5377	714	1898	2612	79	269	348
90-94	2703	725	1978	461	1210	1671	246	669	915	18	99	117
95-	509	101	408	63	256	319	36	140	176	2	12	14
- 6	58884	30334	28550	27982	26332	54314	1421	1363	2784	931	855	1786
7-17	89565	45888	43677	38955	36590	75545	4410	4402	8812	2523	2685	5208
18-24	76886	38361	38525	27369	25350	52719	7586	9871	17457	3406	3304	6710
25-44	218684	111899	106785	61971	56096	118067	33619	35997	69616	16309	14692	31011
45-64	154196	76812	77384	41129	40799	81928	23812	25712	49524	11871	10875	22746
65-	128110	53243	74867	34138	43593	79531	16283	24723	41006	2822	4751	7573
SUMMA	726325	356537	369788	231544	230560	462104	87131	102068	189199	37862	37160	75022
PROCENT	100	100	100	65	62	64	24	28	26	11	10	10
15 ÄLVSBORGS LÄN												
- 4	25818	13224	12594	11930	11318	23248	1020	995	2015	274	281	555
5- 9	25636	13107	12529	10654	10014	20668	2033	2017	4050	420	498	918
10-14	28807	14838	13969	11169	10332	21501	3200	3011	6211	469	626	1095
15-19	31339	16070	15269	11222	10665	21887	4246	3944	8190	602	660	1262
20-24	30939	16371	14568	10958	9454	20412	4470	4260	8730	943	854	1797
25-29	25547	13301	12246	8256	7087	15343	3740	3953	7693	1305	1206	2511
30-34	27636	14005	13631	8268	7303	15571	4312	4814	9126	1425	1514	2939
35-39	31201	15844	15357	8843	7615	16458	5364	5824	11188	1637	1918	3555
40-44	34130	17466	16664	8999	7890	16889	6709	6992	13701	1758	1782	3540
45-49	26110	13454	12656	6826	6011	12837	4981	5018	9999	1647	1627	3274
50-54	22065	11071	10994	6003	5390	11393	3758	3954	7712	1310	1650	2960
55-59	22042	10969	11073	6270	5780	12050	3676	3751	7427	1023	1542	2565
60-64	22410	11062	11348	6344	6315	12859	3654	3909	7563	864	1124	1988
65-69	22550	10839	11711	6615	6719	13334	3647	4260	7907	577	732	1309
70-74	19685	9014	10671	5806	6302	12108	2896	3869	6765	312	500	812
75-79	16577	7145	9432	4668	5869	10537	2276	3157	5433	201	406	607
80-84	10570	4170	6400	2893	4058	6951	1151	2067	3218	126	275	401
85-89	5100	1732	3368	1229	2171	3400	449	1056	1505	54	141	195
90-94	1651	489	1162	351	783	1134	120	336	456	18	43	61
95-	316	72	244	47	172	219	23	61	84	2	11	13
- 6	35944	18407	17537	16228	15379	31607	1748	1680	3428	431	478	909
7-17	63137	32352	30785	24319	22795	47114	6947	6721	13688	1066	1269	2335
18-24	43458	22851	20607	15386	13609	28995	6254	5826	12080	1211	1172	2383
25-44	118514	60616	57898	34366	29895	64261	20125	21583	41708	6125	6420	12545
45-64	92627	46556	46071	25643	23496	49139	16069	16632	32701	4844	5943	10787
65-	76449	33461	42988	21609	26074	47683	10562	14806	25368	1290	2108	3398
SUMMA	430129	214243	215886	137551	131248	268799	61725	67248	128973	14967	17390	32357
PROCENT	100	100	100	64	61	62	29	31	30	7	8	8

LÄN KÖN ALDER	TOTALT	DÖDRAV MÄN	KV	FÖDDA MÄN	I KV	EGNA KV	LÄNET SUMMA	ÖVRIGA MÄN	LÄN KV	SUMMA	UTLANDET MÄN	KV	SUMMA
16 SKARABORGS LÄN													
- 4	16574	8453	8121	7904	7590	15494	413	372	785	136	159	295	
5- 9	16625	8584	8041	7405	6933	14338	954	870	1824	225	238	463	
10-14	18228	9267	8961	7376	7084	14460	1647	1606	3253	244	271	515	
15-19	19324	9920	9404	7642	7236	14878	1993	1858	3851	285	310	595	
20-24	19319	10059	9260	7656	6914	14570	2029	1971	4000	374	375	749	
25-29	16433	8467	7966	6145	5669	11614	1835	2033	3868	487	464	951	
30-34	17497	8975	8522	6296	5374	11670	2165	2552	4717	514	596	1110	
35-39	19092	9785	9307	6582	5726	12308	2593	2913	5506	610	668	1278	
40-44	20331	10483	9848	6564	5865	12429	3264	3431	6695	655	552	1207	
45-49	15955	8143	7812	5099	4683	9782	2427	2555	4982	617	574	1191	
50-54	13512	6725	6787	4407	4149	8556	1827	2060	3887	491	578	1069	
55-59	13620	6680	6940	4642	4535	9177	1732	1910	3642	306	495	801	
60-64	14285	6993	7292	4987	4956	9943	1707	1920	3627	299	416	715	
65-69	14696	7166	7530	5181	5250	10431	1791	2026	3817	194	254	448	
70-74	12825	6002	6823	4466	4851	9317	1426	1783	3209	110	189	299	
75-79	10548	4736	5812	3642	4334	7976	1043	1344	2387	51	134	185	
80-84	7048	2927	4121	2319	3107	5426	559	933	1492	49	81	130	
85-89	3602	1341	2261	1090	1731	2821	242	491	733	9	39	48	
90-94	1093	335	758	268	582	850	65	171	236	2	5	7	
95-	240	84	156	72	119	191	10	37	47	2		2	
- 6	23273	11934	11339	11018	10439	21457	691	659	1350	225	261	466	
7-17	39642	20233	19409	16172	15476	31648	3519	3336	6855	542	597	1139	
18-24	27155	14116	13039	10793	9842	20635	2826	2682	5508	497	515	1012	
25-44	73353	37710	35643	25587	22434	48021	9857	10929	20786	2266	2280	4546	
45-64	57372	28541	28831	19135	18323	37458	7693	8445	16138	1713	2063	3776	
65-	50052	22591	27461	17038	19974	37012	5136	6785	11921	417	702	1119	
SUMMA	270847	135125	135722	99743	96488	196231	29722	32836	62558	5660	6398	12058	
PROCENT	100	100	100	74	71	72	22	24	23	4	5	4	
17 VÄRMLANDS LÄN													
- 4	15485	7973	7512	7435	6982	14417	367	365	732	171	165	336	
5- 9	15208	7808	7400	6746	6426	13172	787	689	1476	275	285	560	
10-14	17061	8806	8255	7193	6732	13925	1325	1205	2530	288	318	606	
15-19	18154	9324	8830	7414	6942	14356	1632	1565	3197	278	323	601	
20-24	19225	10001	9224	7784	6946	14730	1850	1910	3760	367	368	735	
25-29	16683	8649	8034	6522	5857	12379	1622	1659	3281	505	518	1023	
30-34	17855	9158	8697	6774	5998	12772	1827	2057	3884	557	642	1199	
35-39	19503	10031	9472	7017	6294	13311	2386	2465	4851	628	713	1341	
40-44	20927	10735	10192	7352	6627	13979	2786	2867	5653	597	698	1295	
45-49	16315	8205	8110	5633	5292	10925	1988	2195	4183	584	623	1207	
50-54	15002	7405	7597	5284	5183	10467	1653	1800	3453	468	614	1082	
55-59	16015	7935	8078	5765	5517	11282	1612	1786	3398	558	775	1333	
60-64	16511	8070	8441	5893	5885	11778	1643	1838	3681	534	718	1252	
65-69	17027	8242	8785	6071	6273	12344	1776	1945	3721	395	567	962	
70-74	14094	6494	7600	4839	5575	10414	1402	1657	3059	253	368	621	
75-79	11811	5014	6797	3889	5164	9053	1004	1375	2379	121	258	379	
80-84	7684	2905	4779	2261	3643	5904	575	949	1524	69	187	256	
85-89	3557	1250	2307	977	1738	2715	225	469	694	48	100	148	
90-94	1091	343	748	263	559	822	72	157	229	8	32	40	
95-	196	54	142	38	95	133	15	41	56	1	6	7	
- 6	21562	10996	10566	10081	9688	19769	618	600	1218	297	278	575	
7-17	37122	19227	17895	15775	14593	30368	2872	2611	5483	580	691	1271	
18-24	26449	13689	12760	10716	9747	20463	2471	2523	4994	502	490	992	
25-44	74968	38573	36395	27665	24776	52441	8621	9048	17669	2287	2571	4858	
45-64	63841	31615	32226	22575	21877	44452	6896	7619	14515	2144	2730	4874	
65-	55460	24302	31158	18338	23047	41385	5069	6593	11662	895	1518	2413	
SUMMA	279402	138402	141000	105150	103728	208878	26547	28994	55541	6705	8278	14983	
PROCENT	100	100	100	76	74	75	19	21	20	5	6	5	

Tabell 3.3 (forts) Folkmängd länsvis efter kön, ålder och födelseort (egna länet, övriga län och utlandet) 31 december 1987 enligt indelningen 1 januari 1988

LÄN - KÖN ÅLDER	TOTALT	DRÄV MÄN	KV	FÖDDA I MÄN	EGNA KV	LÄNET SUMMA	ÖVRIGA MÄN	LÄN KV	SUMMA	UTLANDET MÄN	KV	SUMMA
18 ÖREBRO LÄN												
- 4	15252	7794	7458	7230	6915	14145	392	364	756	172	179	351
5- 9	14832	7610	7222	6586	6167	12753	767	790	1557	257	265	522
10-14	16936	8552	8384	6937	6722	13659	1261	1256	2517	354	406	760
15-19	18565	9504	9061	7390	7028	14418	1711	1645	3356	403	388	791
20-24	18837	9665	9172	6965	6310	13275	2130	2311	4441	570	551	1121
25-29	16296	8427	7869	5430	4888	10318	2263	2308	4571	734	673	1407
30-34	17122	8628	8494	5189	4916	10105	2587	2823	5410	852	755	1607
35-39	19167	9730	9437	5802	5163	10965	3085	3391	6476	843	883	1726
40-44	21533	10956	10577	6407	5721	12128	3691	4051	7742	858	805	1663
45-49	16545	8449	8096	4568	4036	8604	2998	3294	6292	883	766	1649
50-54	12840	6405	6435	3163	3030	6193	2536	2672	5208	706	733	1439
55-59	13584	6627	6957	3336	3266	6602	2613	2940	5553	678	751	1429
60-64	14766	7136	7630	3886	3936	7842	2659	2975	5634	591	699	1290
65-69	16036	7695	8541	4397	4791	9188	2697	3246	5943	401	504	905
70-74	13626	6234	7392	3834	4346	8180	2165	2727	4892	235	319	554
75-79	11501	4999	6502	3266	4030	7296	1618	2289	3907	115	183	298
80-84	7129	2773	4356	1888	2811	4699	827	1414	2241	58	131	189
85-89	3557	1231	2326	866	1513	2379	338	768	1106	27	45	72
90-94	1011	296	715	200	465	665	93	234	327	3	16	19
95-	206	58	148	42	104	146	16	42	58		2	2
- 6	20960	10722	10238	9799	9329	19128	646	626	1272	277	283	560
7-17	37272	18911	18361	15410	14812	30222	2775	2750	5525	726	799	1525
18-24	26190	13492	12698	9899	9001	18900	2840	2990	5830	753	707	1460
25-44	74118	37741	36377	22828	20688	43516	11426	12573	24199	3287	3116	6403
45-64	57335	28617	29118	14953	14288	29241	10806	11881	22687	2858	2949	5807
65-	53066	23086	29980	14493	18060	32553	7754	10720	18474	839	1200	2039
SUMMA	269341	132569	136772	87382	86178	173560	36447	41540	77987	8740	9054	17794
PROCENT	100	100	100	66	63	64	27	30	29	7	7	7
19 VÄSTMANLANDS LÄN												
- 4	14340	7362	6978	6789	6429	13218	423	389	812	150	160	310
5- 9	13966	7157	6809	6034	5694	11728	844	809	1653	279	306	585
10-14	16263	8369	7894	6721	6264	12985	1241	1195	2436	407	435	842
15-19	18198	9450	8748	7221	6554	13775	1724	1643	3367	505	551	1056
20-24	19212	10241	8971	7006	6023	13029	2377	2182	4559	858	766	1624
25-29	16291	8691	7600	5084	4334	9418	2520	2304	4824	1087	962	2049
30-34	16473	8640	7833	4642	4008	8650	2759	2646	5405	1239	1179	2418
35-39	18370	9371	8999	4629	4030	8659	3275	3430	6705	1467	1539	3006
40-44	20617	10479	10138	4632	4131	8763	4246	4449	8695	1601	1558	3159
45-49	16393	8497	7896	3203	2915	6118	3716	3560	7276	1578	1421	2999
50-54	13654	6884	6770	2583	2432	5015	2989	2999	5988	1312	1339	2651
55-59	13671	6576	6895	2579	2518	5097	2760	3099	5859	1237	1278	2515
60-64	13564	6525	7039	2756	2748	5504	2839	3206	6045	930	1085	2015
65-69	13954	6563	7391	2974	3313	6287	2969	3315	6284	620	763	1383
70-74	11486	5289	6197	2661	2965	5626	2287	2725	5012	341	507	848
75-79	9047	4028	5019	2161	2525	4686	1660	2166	3826	207	328	535
80-84	5477	2178	3299	1262	1774	3036	834	1353	2187	82	172	254
85-89	2568	853	1715	545	969	1514	283	677	960	25	69	94
90-94	750	204	546	125	289	414	73	234	307	6	23	29
95-	159	32	127	20	71	91	12	52	64		4	4
- 6	19868	10220	9648	9225	8708	17933	733	676	1409	262	264	526
7-17	35542	18226	17316	14631	13691	28322	2780	2683	5463	815	942	1757
18-24	26569	14133	12436	9915	8565	18480	3096	2859	5955	1122	1012	2134
25-44	71751	37181	34570	18987	16503	35490	12800	12829	25629	5394	5238	10632
45-64	57082	28482	28600	11121	10613	21734	12304	12864	25168	5057	5123	10180
65-	43441	19147	24294	9748	11906	21654	8118	10522	18640	1281	1866	3147
SUMMA	254253	127389	126864	73627	69986	143613	39831	42433	82264	13931	14445	28376
PROCENT	100	100	100	58	55	56	31	33	32	11	11	11

LÄN KÖN ÅLDER	TOTALT	DXRAV MÄN	KV	FÖDDA MÄN	I EGNA KV	LÄN LÄT SUMMA	ÖVRIGA MÄN	LÄN KV	SUMMA	UTLANDET MÄN	KV	SUMMA
20 KOPPARBERGS LÄN												
- 4	16538	8557	7981	7970	7451	15421	463	409	872	124	121	245
5- 9	16604	8442	8162	7212	6969	14181	1028	972	2000	202	221	423
10-14	17790	9160	8630	7146	6675	13821	1804	1723	3527	210	232	442
15-19	18696	9689	9007	7222	6564	13786	2248	2185	4433	219	258	477
20-24	18505	9707	8798	7360	6504	13864	2007	2000	4007	340	294	634
25-29	16388	8542	7846	6341	5400	11741	1694	2000	3694	507	446	953
30-34	18333	9321	9012	6450	5783	12233	2322	2701	5023	549	528	1077
35-39	20537	10693	9844	6835	5861	12694	3185	3275	6460	675	708	1383
40-44	21814	11679	10335	7250	6003	13253	3480	3602	7082	749	730	1479
45-49	16564	8490	8074	5181	4652	9833	2659	2772	5431	650	650	1300
50-54	14170	7086	7084	4287	3991	8278	2179	2379	4558	620	714	1334
55-59	14961	7304	7637	4470	4486	8956	2194	2457	4651	640	694	1334
60-64	15845	7682	8163	5005	4992	9997	2189	2537	4726	488	634	1122
65-69	17436	8339	9097	5782	6002	11784	2172	2602	4774	385	493	878
70-74	14704	6842	7862	4876	5316	10192	1731	2269	4000	235	277	512
75-79	12215	5272	6943	3878	4841	8719	1292	1910	3202	102	192	294
80-84	7471	2933	4538	2245	3258	5503	647	1172	1819	41	108	149
85-89	3570	1203	2367	947	1738	2685	231	590	821	25	39	64
90-94	1007	331	676	248	450	698	80	210	290	3	16	19
95-	202	53	149	38	104	142	15	43	58		2	2
- 6	23089	11862	11227	10854	10277	21131	800	742	1542	208	208	416
7-17	39098	20069	19029	15770	14797	30567	3866	3720	7586	433	512	945
18-24	25946	13624	12322	10286	9089	19375	2884	2827	5711	454	406	860
25-44	77072	40035	37037	26874	23047	49921	10681	11578	22259	2480	2412	4892
45-64	61520	30562	30958	18943	18121	37064	9221	10145	19366	2398	2692	5090
65-	56605	24973	31632	18014	21709	39723	6168	8796	14964	791	1127	1918
SUMMA	283330	141125	142205	100741	97040	197781	33620	37808	71428	6764	7357	14121
PROCENT	100	100	100	71	68	70	24	27	25	5	5	5
21 GÄVLEBORGS LÄN												
- 4	15702	8073	7629	7538	7088	14626	392	386	778	143	155	298
5- 9	15205	7809	7396	6720	6373	13093	863	802	1665	226	221	447
10-14	17431	8850	8581	7103	6938	14041	1531	1396	2927	216	247	463
15-19	19188	9931	9257	7784	7089	14873	1937	1916	3853	210	252	462
20-24	19749	10460	9289	8018	6918	14936	2095	2029	4124	347	342	689
25-29	17182	8899	8283	6570	5863	12433	1841	1971	3812	488	449	937
30-34	18401	9460	8941	6758	6057	12815	2152	2345	4497	550	539	1089
35-39	20506	10598	9908	7351	6464	13815	2615	2838	5453	632	606	1238
40-44	22735	11752	10983	7823	7039	14862	3330	3401	6731	599	543	1142
45-49	17134	8857	8277	5687	5177	10864	2592	2618	5210	578	482	1060
50-54	15247	7594	7653	5024	4929	9953	2079	2207	4286	491	517	1008
55-59	15653	7860	7793	5452	5203	10655	1975	2069	4044	433	521	954
60-64	16378	7945	8433	5627	5810	11437	1945	2229	4174	373	394	767
65-69	17222	8171	9051	6013	6491	12504	1913	2294	4207	245	266	511
70-74	14516	6593	7923	5001	5784	10785	1475	1939	3414	117	200	317
75-79	12004	5228	6776	4138	5166	9304	1019	1476	2495	71	134	205
80-84	7815	2996	4819	2457	3683	6140	512	1055	1567	27	81	108
85-89	3588	1236	2352	1023	1791	2814	204	529	733	9	32	41
90-94	1063	323	740	250	554	804	71	176	247	2	10	12
95-	188	51	137	38	102	140	13	33	46		2	2
- 6	21781	11180	10601	10277	9695	19972	676	652	1328	227	254	481
7-17	38158	19495	18663	15721	15046	30767	3294	3100	6394	480	517	997
18-24	27336	14448	12888	11165	9665	20830	2848	2777	5625	435	446	881
25-44	78824	40709	38115	28502	25423	53925	9938	10555	20493	2269	2137	4406
45-64	64412	32256	32156	21790	21119	42909	8591	9123	17714	1875	1914	3789
65-	56396	24598	31798	18920	23571	42491	5207	7502	12709	471	725	1196
SUMMA	286907	142686	144221	106375	104519	210894	30554	33709	64263	5757	5993	11750
PROCENT	100	100	100	75	72	74	21	23	22	4	4	4

Tabell 3.3 (forts) Folkmängd länsvis efter kön, ålder och födelseort (egna länet, övriga län och utlandet) 31 december 1987 enligt indelningen 1 januari 1988

LÄN	TOTALT	DÄRAV	KV	FÖDDA I	EGNA	LÄNET	ÖVRIGA	LÄN	SUMMA	UTLANDET	KV	SUMMA
KÖN		MÄN		MÄN	KV	SUMMA	MÄN	KV		MÄN		
ÅLDER				MÄN								
22 VÄSTERNORRL. LÄN												
- 4	14043	7255	6788	6735	6346	13081	387	317	704	133	125	258
5- 9	14587	7517	7070	6488	6110	12598	827	750	1577	202	210	412
10-14	16289	8351	7938	6725	6379	13104	1416	1334	2750	210	225	435
15-19	17600	9061	8539	7018	6587	13605	1843	1699	3542	200	253	453
20-24	17509	9336	8173	7069	6065	13134	1982	1849	3831	285	259	544
25-29	14700	7664	7036	5543	5023	10566	1725	1702	3427	396	311	707
30-34	16602	8627	7975	6362	5587	11949	1835	1953	3788	430	435	865
35-39	18128	9464	8664	6711	5729	12440	2270	2443	4713	483	492	975
40-44	20276	10467	9809	7264	6372	13636	2773	2997	5770	430	440	870
45-49	15743	7949	7794	5508	5156	10664	2062	2251	4313	379	387	766
50-54	14290	7225	7065	5184	4836	10020	1692	1845	3537	349	384	733
55-59	14779	7240	7539	5357	5417	10774	1604	1769	3373	279	353	632
60-64	15218	7404	7814	5559	5695	11254	1597	1775	3372	248	344	592
65-69	15386	7371	8015	5702	5976	11678	1476	1787	3263	193	252	445
70-74	12991	5980	7011	4853	5485	10334	1039	1354	2393	88	176	264
75-79	10832	4616	6216	3919	5037	8956	649	1064	1713	48	115	163
80-84	7043	2725	4318	2274	3503	5777	424	756	1180	27	59	86
85-89	3230	1114	2116	949	1736	2685	161	344	505	4	36	40
90-94	931	289	642	248	535	783	40	98	138	1	9	10
95-	155	44	111	36	91	127	8	19	27		1	1
- 6	19722	10200	9522	9319	8765	18084	669	557	1226	212	200	412
7-17	35721	18305	17416	14789	14019	28808	3069	2884	5953	447	513	960
18-24	24585	13015	11570	9927	8703	18630	2717	2508	5225	371	359	730
25-44	69706	36222	33484	25880	22711	48591	8603	9095	17698	1739	1678	3417
45-64	40030	29818	30212	21608	21104	42712	6955	7640	14595	1255	1468	2723
65-	50568	22139	28429	17981	22359	40340	3797	5422	9219	361	648	1009
SUMMA	260332	129699	130633	99504	97661	197165	25810	28106	53916	4385	4866	9251
PROCENT	100	100	100	77	75	76	20	22	21	3	4	4
23 JÄMTLANDS LÄN												
- 4	7802	4006	3796	3723	3495	7218	225	229	454	58	72	130
5- 9	7500	3898	3602	3267	3000	6267	535	489	1024	96	113	209
10-14	8173	4162	4011	3187	3066	6253	897	848	1745	78	97	175
15-19	8601	4429	4172	3035	2902	5937	1333	1192	2525	61	78	139
20-24	8984	4668	4316	3232	2825	6057	1309	1382	2691	127	109	236
25-29	7888	4107	3781	2845	2317	5162	1113	1309	2422	149	155	304
30-34	8846	4553	4293	3151	2722	5873	1226	1394	2620	176	177	353
35-39	9385	4974	4411	3383	2802	6185	1451	1433	2884	140	176	316
40-44	9904	5157	4747	3554	2983	6537	1482	1579	3061	121	185	306
45-49	7404	3744	3660	2619	2352	4971	997	1174	2171	128	134	262
50-54	6659	3368	3291	2383	2140	4523	871	989	1860	114	162	276
55-59	7028	3482	3566	2481	2350	4831	887	989	1876	114	207	321
60-64	7787	3858	3929	2804	2682	5486	924	1026	1950	130	221	351
65-69	8364	4145	4219	3113	3000	6113	933	1072	2005	99	147	246
70-74	7122	3483	3639	2628	2694	5322	793	813	1606	62	132	194
75-79	5705	2656	3049	2071	2338	4409	555	650	1205	30	61	91
80-84	3614	1476	2138	1169	1629	2798	290	466	756	17	43	60
85-89	1914	726	1188	589	908	1497	132	255	387	5	25	30
90-94	575	206	369	164	290	454	37	75	112	5	4	9
95-	134	48	86	40	67	107	8	17	25		2	2
- 6	10748	5558	5190	5060	4695	9755	397	380	777	101	115	216
7-17	17968	9167	8801	4918	6668	13586	2079	1916	3995	170	217	387
18-24	12344	6438	5906	4466	3925	8391	1823	1844	3667	149	137	286
25-44	36023	18791	17232	12933	10824	23757	5272	5715	10987	586	693	1279
45-64	28878	14452	14426	10287	9524	19811	3679	4178	7857	486	724	1210
65-	27428	12740	14688	9774	10926	20700	2748	3348	6096	218	414	632
SUMMA	133389	67146	66243	49438	46562	96000	15998	17381	33379	1710	2300	4010
PROCENT	100	100	100	74	70	72	24	26	25	3	3	3

LÄN KÖN ÅLDER	TOTALT	DÄRAV MÄN	KV	FÖDDA MÄN	I EGNA KV	LÄNET SUMMA	ÖVRIGA MÄN	LÄN KV	SUMMA	UTLANDET MÄN	KV	SUMMA
24 VÄSTERBOTTENS LÄN												
- 4	15635	8014	7621	7484	7106	14590	351	331	682	179	184	363
5- 9	15540	7867	7673	6858	6657	13515	764	744	1508	245	272	517
10-14	16277	8213	8064	6717	6613	13330	1271	1169	2440	225	282	507
15-19	16300	8383	7917	6672	6178	12850	1518	1486	3004	193	253	446
20-24	17385	9039	8346	6890	6072	12962	1776	1967	3743	373	307	680
25-29	15954	8212	7742	6125	5459	11584	1600	1881	3481	487	402	889
30-34	17234	8826	8408	6587	5972	12559	1743	1970	3713	496	466	962
35-39	18016	9338	8678	6916	6153	13069	1981	2090	4071	441	435	876
40-44	18299	9507	8792	7252	6362	13614	1926	2074	4000	329	356	685
45-49	14266	7158	7108	5630	5257	10887	1245	1543	2788	283	308	591
50-54	12994	6528	6466	5378	4989	10367	971	1216	2187	179	261	440
55-59	13129	6397	6732	5266	5296	10562	984	1147	2131	147	289	436
60-64	13500	6591	6909	5636	5557	11193	839	1027	1866	116	325	441
65-69	13172	6266	6906	5354	5610	10964	831	1025	1856	81	271	352
70-74	11229	5278	5951	4467	4899	9366	750	875	1625	61	177	238
75-79	8473	3800	4673	3245	3887	7132	515	680	1195	40	106	146
80-84	5208	2093	3115	1848	2617	4685	213	445	658	12	53	65
85-89	2292	812	1480	721	1273	1994	83	180	263	8	27	35
90-94	670	240	430	206	382	588	34	45	79		3	3
95-	130	32	98	31	90	121	1	7	8		1	1
- 6	21815	11157	10658	10250	9802	20052	613	568	1181	294	288	582
7-17	35302	17930	17372	14750	14227	28977	2706	2541	5247	474	604	1078
18-24	24020	12429	11591	9621	8597	18218	2361	2588	4949	447	406	853
25-44	69503	35883	33620	26880	23946	50826	7230	8013	15265	1753	1659	3412
45-64	53889	26674	27215	21910	21099	43009	4039	4933	8972	725	1183	1908
65-	41174	18521	22653	15892	18758	34650	2427	3257	5684	202	638	840
SUMMA	245703	122594	123109	99303	96429	195732	19396	21902	41298	3895	4778	8673
PROCENT	100	100	100	81	78	80	16	18	17	3	4	4
25 NORRBOTTENS LÄN												
- 4	15539	7933	7606	7525	7180	14705	269	292	561	139	134	273
5- 9	15414	7944	7470	7099	6668	13767	661	599	1260	184	203	387
10-14	17148	8781	8367	7490	7110	14600	1024	986	2010	267	271	538
15-19	18637	9589	9048	7831	7316	15147	1439	1429	2868	319	303	622
20-24	19131	10279	8852	8380	7098	15478	1403	1251	2654	496	503	999
25-29	17158	9045	8113	7492	6397	13889	1014	980	1994	539	736	1275
30-34	18331	9579	8752	7749	6675	14424	1194	1186	2380	636	891	1527
35-39	19591	10224	9367	8134	6919	15053	1362	1417	2779	728	1031	1759
40-44	20081	10508	9573	8474	7209	15683	1435	1440	2875	599	924	1523
45-49	16046	8155	7891	6613	6047	12660	1016	1067	2083	526	777	1303
50-54	14989	7646	7343	6316	5740	12056	861	870	1731	469	733	1202
55-59	14838	7467	7371	6210	5783	11993	854	802	1656	403	786	1189
60-64	13925	7046	6879	5903	5279	11182	811	767	1578	332	833	1165
65-69	12629	6163	6466	5281	5173	10454	706	637	1343	176	656	832
70-74	10821	5018	5803	4405	4796	9201	498	485	983	115	522	637
75-79	8394	3648	4746	3272	4037	7309	308	356	664	68	353	421
80-84	5018	1997	3021	1781	2620	4401	191	237	428	25	164	189
85-89	2381	796	1585	719	1368	2087	68	141	209	9	76	85
90-94	630	200	430	174	365	539	23	51	74	3	14	17
95-	132	29	103	26	83	109	3	17	20		3	3
- 6	21689	11117	10572	10414	9852	20266	506	507	1013	197	213	410
7-17	37596	19282	18314	16353	15505	31858	2369	2278	4647	560	531	1091
18-24	26584	14127	12457	11558	10015	21573	1921	1772	3693	648	670	1318
25-44	75161	39356	35805	31849	27200	59049	5005	5023	10028	2502	3582	6084
45-64	59798	30314	29484	25042	22849	47891	3542	3506	7048	1730	3129	4859
65-	40005	17851	22154	15658	18442	34100	1797	1924	3721	396	1788	2184
SUMMA	260833	132047	128786	110874	103863	214737	15140	15010	30150	6033	9913	15946
PROCENT	100	100	100	84	81	82	11	12	12	5	8	6

Tabell 3.4 Folkmängd länsvis efter födelseän resp födelseänd 31 december 1987 enligt indelningen 1 januari 1988
Population by county of birth and country of birth Dec. 31, 1987 according to the administrative subdivision Jan. 1, 1988

FÖDELSELÄN LAND	BOSÄTTNINGSLÄN										
	STOCK- HOLMS LÄN	UPP- SALA LÄN	SÖDER- MAN- LANDS LÄN	ÖSTER- GÖT- LANDS LÄN	JÜN- KÖP- PINGS LÄN	KRONO- BERGS LÄN	KAL- MAR LÄN	GÖT- LANDS LÄN	BLE- KINGE LÄN	KRIS- TIAN- STADS LÄN	MALMÖ- HUS LÄN
STOCKHOLMS LÄN	882152	35022	21123	14425	7347	3923	8044	3764	2850	5494	19675
UPPSALA LÄN	51487	130505	2861	2469	1038	542	907	402	392	786	2701
SÖDERMANLANDS LÄN	36039	3720	146099	7949	1825	782	1476	469	553	1086	5103
ÖSTERGÖTLANDS LÄN	30493	3446	9023	275412	10201	1833	6355	573	1171	1904	6222
JÖNKÖPINGS LÄN	15863	1635	1984	8800	206502	7317	4707	270	1197	2330	7242
KRONBERGS LÄN	9322	763	1034	2337	7525	116444	9124	229	3953	5164	8569
KALMAR LÄN	19968	1630	2795	13648	8041	5406	173546	657	3884	2048	6700
GÖTLANDS LÄN	9892	880	1114	1305	549	289	1006	44311	336	373	1101
BLEKINGE LÄN	12264	813	1061	1934	2095	4942	5046	270	109866	7122	10884
KRISTIANSTADS LÄN	9960	1013	1121	2316	2656	5108	1770	209	5429	186686	53750
MALMÖHUS LÄN	26155	2529	2298	4681	4888	5805	3708	468	5316	37941	515144
HALLANDS LÄN	5497	556	602	1125	2185	1852	637	101	505	4148	6814
GÖTEB. O BOMUS LÄN	22953	2251	1931	3320	4322	1834	1786	353	1304	2579	9410
ÄLVSBERGS LÄN	12467	1527	1545	2570	5831	1270	1133	175	772	1426	4973
SKARABORGS LÄN	13033	1606	1713	2779	5857	922	1000	178	573	1156	3566
VÄRMLANDS LÄN	18367	2225	2397	2659	1681	574	759	168	450	832	2638
ÖREBRO LÄN	19825	2856	4833	5449	1935	680	1114	211	637	1042	3338
VÄSTMANLANDS LÄN	24974	10864	6345	3426	1435	726	1081	304	493	845	2936
KÖPPARBERGS LÄN	29276	5525	3001	2617	1453	603	823	239	411	749	2298
GÄVLEBORGS LÄN	35183	9243	2990	2589	1287	592	864	272	459	845	2699
VÄSTERNORRLANDS LÄN	39580	5350	3251	2952	1609	694	1067	313	586	976	3463
JÄMTLANDS LÄN	18894	2852	1773	1528	802	371	487	199	275	522	1653
VÄSTERBOTTENS LÄN	23131	3830	2616	2513	1375	617	821	231	382	919	2523
NORRBOTTENS LÄN	30284	4879	3018	3151	1666	825	1052	260	606	1075	3223
FÖDDA I SVERIGE	1377058	235520	226528	371954	284105	163951	228313	54626	142400	268048	684625
DANMARK	5009	478	808	1005	1514	1432	728	87	805	3102	12132
FINLAND	80170	7681	12695	7313	4634	1484	2037	449	1937	1993	6307
ISLAND	595	174	46	113	63	63	21	3	18	46	808
NORGE	8135	809	1034	950	725	333	395	52	219	520	2118
ESTLAND	5659	436	789	615	166	53	218	133	71	92	668
GREKLAND	6571	491	165	554	392	333	462	5	174	458	1294
ITALIEN	2375	112	109	214	69	45	28	6	38	85	689
JUGOSLAVIEN	7538	444	911	1104	2344	1074	587	5	858	1067	10548
POLEN	10257	567	531	918	639	396	348	52	482	1010	7792
STORBRITANIEN	3823	402	213	346	219	118	108	23	84	178	986
TJEKOSLOVAKIEN	2167	253	214	307	292	179	98	9	132	174	1473
TYSKLAND FÖRBUNDSREP	11306	831	967	1239	1225	713	762	145	456	1162	5374
UNGERN	4385	295	471	410	336	263	118	10	168	344	3136
ÖSTERRIKE	2264	132	253	232	186	91	110	20	73	144	724
ÖVRIGA EUROPA	10252	713	648	777	557	727	296	67	300	474	3793
AFRIKA	8506	935	149	361	467	258	191	23	63	266	1360
USA	3938	485	214	401	349	219	320	71	179	304	1082
ÖVRIGA NORDAMERIKA	1493	208	122	153	99	76	85	16	33	136	412
SYDAMERIKA	14907	1319	618	1420	451	1081	281	65	267	381	3312
KOREA DEM REP	2083	200	174	388	323	182	196	49	138	201	464
TURKIET	12200	880	339	1182	563	90	50	7	28	58	924
ÖVRIGA ASIEN	22541	4115	1810	3405	2572	894	1508	196	622	1570	6816
OCEANIEN	436	58	28	52	24	20	24	4	17	20	168
SOVJETUNIONEN	2413	201	233	160	157	33	68	146	33	60	620
ÖKANT	76		4	7	4	8	4		5	14	18
SUMMA UTRIKES FÖDDA	229099	22219	23545	23626	18370	10165	9043	1643	7200	13859	73018
SAMTLIGA	1606157	257739	250073	395580	302475	174116	237356	56269	149600	281907	757643

ANM: PGA BRISTER I PRIMÄRMATERIALET AVVIKER RESULTATEN I TABELLERN 2.4, 2.8 OCH 2.10 OBETYDLIGT FRÅN TABELL 2.5 OCH TABELLERN 2.11, 3.3 OCH 3.4

HAL- LANDS LÄN	GÖTE- BORGS OCH BOHUS LÄN	ÄLVS- BORGS LÄN	SKARA- BORGS LÄN	VÄRM- LANDS LÄN	ÖRE- BRO LÄN	VÄST- MAN- LANDS LÄN	KOP- PAR- BERGS LÄN	GÄV- LE- BORGS LÄN	VÄS- TER- NORR- LANDS LÄN	JÄMT- LANDS LÄN	VÄS- TER- BÖT- TENS LÄN	NORR- BÖT- TENS LÄN	HELA RIKET
4968	16691	6402	5536	7352	8569	10777	13365	11452	8318	4980	5665	4708	1112602
801	2857	1213	1050	1432	2023	6424	3351	6520	1715	1004	1236	1042	204758
1068	3600	1790	1717	1800	4882	6391	2250	1577	1097	738	784	705	231500
2049	7036	3121	2582	2229	6536	3546	2050	1549	1154	718	781	773	380757
8807	9402	5666	7673	1283	2390	1504	1030	847	576	407	499	422	298353
3629	4274	2472	1223	700	900	781	593	399	359	205	255	244	180498
1599	4959	2075	1531	918	1727	1720	935	783	506	282	353	338	256049
240	905	397	333	275	526	675	407	313	207	130	135	108	65807
1405	4798	1690	807	562	829	901	520	463	342	170	216	236	169236
4392	4692	1916	1153	757	994	928	635	464	413	303	344	330	287339
7157	11752	4301	2378	1711	2144	2069	1318	1116	981	582	882	813	646137
143529	13890	6057	1202	654	660	515	498	310	251	192	233	214	192227
26725	462104	53533	8771	5005	2802	1948	2074	1378	1309	944	977	1021	620634
11260	40872	268799	10960	5810	2369	1565	1581	981	758	460	613	734	380451
2612	15958	14223	196231	3108	5520	1648	1160	761	564	338	479	417	275402
1528	10861	7728	3544	208878	10147	3066	4337	1675	982	575	562	525	287158
1360	6375	2793	3501	7138	173560	7666	5090	1765	1003	602	709	634	254114
1111	3910	1741	1289	2037	6354	143613	7562	3549	1582	967	1110	1045	229299
996	4840	2171	1362	4007	5631	9625	197781	7574	1971	1292	1178	923	286366
1000	4193	1891	1014	1948	2961	5599	9505	210894	6579	2733	1600	1214	308154
1251	5479	2279	1245	2090	2901	4573	3602	8665	197165	10713	8291	2835	310930
700	2877	1188	808	1371	1762	2504	3327	4676	7737	96000	2070	1108	155484
958	3721	1913	1231	1643	2591	3561	3100	3743	10111	3225	195732	9761	280228
1217	5237	2413	1648	1711	2769	4298	3138	3703	5401	1819	12326	214737	310456
230362	651303	397772	258789	264419	251547	225877	269209	275157	251081	129379	237030	244887	7723940
1945	4362	2095	779	852	876	712	690	405	227	182	182	262	406669
2214	16891	13109	4378	3146	7386	15700	6988	5629	4877	960	3923	12246	224147
87	565	170	94	61	46	69	16	10	12	7	26	8	3121
927	8329	3218	930	5466	1437	1318	1658	869	778	1330	673	1011	43234
232	1783	743	159	144	283	305	89	124	76	23	23	25	12909
211	1050	419	59	55	86	89	44	78	32	23	40	28	13113
86	865	150	55	34	96	598	53	52	23	12	34	24	5852
2047	6230	1707	817	217	628	950	115	159	40	18	34	29	39471
778	3860	927	298	260	390	698	342	327	173	62	90	88	31285
286	1456	357	147	172	182	216	182	185	110	56	99	67	10015
195	800	310	155	134	127	473	130	135	53	15	26	24	7875
1133	3866	1716	785	889	1025	1217	645	583	312	165	272	224	37012
287	1891	447	183	203	185	448	126	64	51	15	15	21	13872
160	583	281	129	207	219	393	180	115	60	31	32	31	6650
583	3759	912	346	352	359	656	349	321	193	88	139	134	26795
200	1852	460	232	145	295	309	156	206	241	110	419	148	17352
404	1325	615	229	412	237	239	299	176	162	115	146	177	12098
145	530	136	60	72	56	176	87	113	94	44	84	53	4463
556	3243	702	238	258	346	960	290	279	313	111	251	163	31812
186	568	398	211	190	229	277	173	225	251	121	292	137	7656
110	2310	258	267	70	892	711	77	119	102	16	30	12	21295
1142	7958	2591	1383	1450	2144	1556	1274	1396	1021	679	1804	972	71219
37	173	37	18	37	19	45	26	17	12	10	19	23	1324
60	761	593	105	151	246	255	126	155	57	16	20	38	6707
4	12	6	1	6	5	6	6	8	1	1	1	1	197
14015	75022	32357	12058	14983	17794	28376	14121	11750	9251	4010	8673	15946	690143
244377	726325	430129	270847	279402	269341	254253	283330	286907	260332	133389	245703	260833	8414083

Tabell 3.5 Folkmängd efter medborgarskap i län och storstadsområden 31 december 1987 enligt indelningen 1 januari 1988

Population by citizenship in counties and the three biggest towns with suburbs Dec. 31, 1987 according to the administrative subdivision Jan. 1, 1988

LÄN STORSTADSOMRÅDE	FOLK- MÄNGD	D Ä R A V UTLÄNDSKA MEDBORGARE EFTER MEDBORGARSKAPSLAND											
		SAMT- LIGA	I PRO- MILLE AV FOLK- MÄNG- DEN	NORDEN	D Ä R A V			BVRIGA EUROPA	D Ä R A V				
					DAN- MARK	FIN- LAND	NORGE		GREK- LAND	ITA- LIEN	JUGO- SLA- VIEN	POLEN	SPA- NIEN
01 STOCKHOLMS LÄN	1606157	146110	91	63613	3105	54513	5316	34828	4009	1878	8154	4823	1476
03 UPPSALA LÄN	257739	14088	55	5599	321	4463	601	2396	284	66	415	299	71
04 SÖDERMANLANDS LÄN	250073	13061	52	8777	491	7598	649	2120	48	62	910	224	48
05 ÖSTERGÖTLANDS LÄN	395580	12757	32	5103	596	3797	580	3207	304	129	1037	457	58
06 JÖNKÖPINGS LÄN	302475	10513	35	4063	1000	2621	372	4028	285	34	2369	294	46
07 KRONBERGS LÄN	174116	5544	32	1738	908	562	195	2289	189	20	1002	217	21
08 KALMAR LÄN	237326	4565	19	1510	457	779	241	1687	325	20	579	187	24
09 GOTLANDS LÄN	56269	527	9	210	56	123	30	123	3	2	2	29	1
10 BLEKINGE LÄN	149600	3606	24	1536	444	958	115	1429	83	25	624	245	23
11 KRISTIANSTADS LÄN	281907	6571	23	2681	1708	640	291	2587	260	55	881	495	37
12 MALMÖHUS LÄN	757643	41655	55	12466	7373	2773	1425	20136	518	366	10118	3729	196
13 HALLANDS LÄN	244377	7282	30	2692	1101	915	583	3334	123	45	1708	368	47
14 GÖTEBORGS O. BOHUS LÄN	726325	47304	65	20295	2804	10992	5864	14735	506	540	6436	1873	339
15 ÄLVSBERGS LÄN	430129	17827	41	11272	1257	7933	1913	4016	179	90	1749	460	65
16 SKARABORGS LÄN	270847	6326	23	3460	445	2359	554	1717	22	36	901	164	38
17 VÄRMLANDS LÄN	279402	7675	27	5312	567	1119	3587	1018	40	28	188	124	23
18 ÖREBRO LÄN	269341	8887	33	4894	464	3571	809	1442	16	42	552	202	26
19 VÄSTMANLANDS LÄN	254253	14448	57	9325	408	7954	880	2448	43	355	756	286	60
20 KOPPARBERGS LÄN	283330	6523	23	4228	398	2909	907	978	22	38	112	137	45
21 GÄVLEBORGS LÄN	286907	6133	21	3586	241	2879	460	1037	39	22	147	193	52
22 VÄSTERNORRLANDS LÄN	260332	4367	17	2808	110	2291	399	444	14	14	28	97	18
23 JÄMTLANDS LÄN	133389	1779	13	1099	120	366	608	235	11	3	15	47	8
24 VÄSTERBOTTENS LÄN	245703	4727	19	2526	188	1941	369	442	18	26	18	71	19
25 NORRBOTTENS LÄN	260833	8698	33	7497	193	6767	529	376	22	17	22	45	9
HELA RIKET	8414083	400973	48	186290	24735	130823	27277	107052	7363	3913	38723	15066	2750
1 STOR-STOCKHOLM	1461618	133518	91	55874	2827	47543	4887	33300	3958	1829	7633	4671	1455
11 INRE STADEN	238772	14937	63	5607	443	4236	816	5052	473	417	730	496	302
12 SÖDERORT	252771	18772	74	7139	415	5950	703	6250	804	391	1707	1126	278
13 VÄSTERORT	175267	23471	134	7481	291	6537	518	4824	1409	159	816	753	211
14 N FÖRORTSKOMMUNERN	467418	35810	77	16928	1015	14032	1705	8417	558	310	1484	1111	369
15 S FÖRORTSKOMMUNERN	327390	40528	124	18719	663	16808	1145	8757	714	552	2896	1185	295
2 STOR-GÖTEBORG	716347	47066	66	19823	2901	11528	4764	15045	494	540	6536	1884	349
21 GÖTEBORG	431521	37925	88	14743	1909	8946	3369	12436	446	438	5890	1564	286
23 N STOR-GÖTEBORG	73064	1716	23	943	218	268	425	467	19	11	146	50	5
24 NÖ STOR-GÖTEBORG	55243	2112	38	1323	247	795	257	573	11	24	188	72	11
25 SÖ STOR-GÖTEBORG	105715	4364	41	2380	396	1413	519	1158	14	63	293	169	35
26 S STOR-GÖTEBORG	50804	949	19	434	131	106	194	411	4	4	19	29	12
3 STOR-MALMÖ	463192	29004	63	7449	4029	1685	979	14139	320	286	6744	2843	139
31 MALMÖ	230838	19347	84	3911	2311	899	476	10442	194	181	5535	2132	79
32 LUND	84342	4870	58	1372	467	281	250	1719	84	48	320	465	43
33 TRELLEBORG	34362	1527	44	706	371	291	34	691	20	13	493	41	1
34 BVRIGA KOMMUNER	113650	3260	29	1460	880	214	219	1287	22	44	396	205	16
SAMTLIGA STORSTADSOMR	2641157	209588	79	83146	9757	60756	10630	62484	4772	2655	20913	9398	1943

UTLÄNDSKA MEDBORGARE EFTER MEDBORGARSKAPSLAND																	
STOR- BRI- TAN- NIEN	AFRIKA							ASIEN			OCEA- NIEN			SOVJET- UNIONEN			OKÄNT
	TYSK- LAND FÖRB. REP.	NORD- AME- RIKA	D Ä R A V	USA	SYD- AME- RIKA	D Ä R A V	ARGEN- TINA	CHILE	URU- GUAY	D Ä R A V	IN- DIEN	IRAN	TUR- KIET				
3525	4191	4763	3673	2842	8948	354	6818	234	27279	651	5399	13672	329	693	418		
428	306	475	536	397	729	34	468	24	3915	52	2080	842	40	56	56		
190	245	75	176	102	354	28	230	11	1391	23	257	362	22	29	50		
302	323	154	283	195	828	19	682	13	2823	45	1358	677	36	36	91		
212	395	223	156	112	171	3	111	10	1673	62	651	435	14	12	41		
99	242	122	148	91	596	33	443	41	453	20	239	48	19	2	27		
116	250	110	131	94	100		72	2	856	23	450	51	13	17	10		
25	33	6	30	25	10		2		118	4	71	6	2	2	1		
71	118	16	61	49	109	6	71	12	371	14	211	30	6	4	3		
127	360	146	210	126	150	7	118	2	664	23	88	73	16	10	26		
850	1485	672	959	677	1502	76	885	159	4833	135	1548	1040	126	87	75		
261	369	72	236	144	226	5	162	16	629	12	199	153	16	4	5		
1173	1350	933	1127	778	1619	80	904	132	7885	166	2695	2749	113	106	54		
339	522	155	282	216	310	15	228	10	1482	60	445	238	22	15	68		
115	204	69	93	74	42	1	10	2	783	39	194	239	11	13	44		
155	227	44	186	159	61		40		989	19	689	79	17	12	6		
163	236	148	112	97	81	3	18	3	1995	22	616	763	13	11	100		
208	334	149	214	98	610	68	366	49	1556	35	448	573	22	22	15		
164	172	63	196	162	93	6	35	1	894	29	590	86	20	12	2		
168	204	89	146	76	92	4	60	3	1089	17	637	142	9	9	13		
90	59	156	97	73	132	1	94		615	17	277	114	5	10	31		
37	46	54	66	50	22		9		273	9	139	12	6	1			
100	78	270	133	86	73		34	2	1176	27	858	23	17	8	11		
62	110	58	95	73	44		14		570	36	324	7	14	12	21		
8980	11859	9022	9346	6796	16902	743	11874	726	64312	1540	20463	22414	908	1183	1168		
3395	3936	4700	3534	2741	8601	343	6525	234	24788	630	5219	12063	320	624	296		
731	611	529	1056	880	563	68	203	16	1837	52	570	208	95	96	24		
462	513	845	463	348	1257	44	834	43	2410	85	473	1016	47	139	22		
338	389	1297	369	264	1705	86	1324	54	7256	151	1886	3688	28	96	45		
1223	1412	975	1094	860	2471	59	1999	57	5204	192	1707	1532	100	150	73		
641	1011	1054	552	389	2605	86	2163	64	8081	150	583	5619	50	143	132		
1221	1399	933	1062	762	1583	79	856	132	7892	164	2675	2746	116	104	55		
848	884	855	761	562	1378	71	740	131	7153	134	2420	2683	82	84	51		
58	95	13	72	62	32	2	19		155	5	70	14	10	1			
66	89	14	45	36	9		3		117	9	30		6	1	1		
153	202	43	150	71	141	6	88	1	439	13	150	49	13	18	2		
96	129	8	34	31	23		6		28	3	5		5		1		
588	976	567	797	546	1415	71	835	159	3801	110	1168	875	108	56	67		
313	484	322	312	219	1083	41	669	107	2583	43	534	793	82	41	61		
175	195	207	395	263	240	16	116	38	862	55	453	64	16	9	5		
16	47	2	12	10	2	1	1		88	3	32	6	2				
84	250	36	78	54	90	13	49	14	268	9	149	12	8	6	1		
5204	6311	6200	5393	4049	11599	493	8216	525	36481	904	9062	15684	544	784	418		

Tabell 3.6 Utrikes födda efter födelseland i län och storstadsområden 31 december 1987 enligt indelningen 1 januari 1988

Foreign-born persons in the counties and metropolitan areas Dec. 31, 1987 according to the administrative subdivision Jan. 1, 1988

LÄN STORSTADSOMRÅDE	FOLK- MÄNGD	D Ä R A V SAMT- LIGA	I PRO- MILLE AV FOLK- MÄNG- DEN	UTRIKES FÖDDA EFTER FÖDELSELAND						D Ä R A V				
				NORDEN	DAN- MARK	FIN- LAND	NORGE	ÖVRIGA EUROPA	EST- LAND	GREK- LAND	ITA- LIEN	JUGO- SLA- VIEN	POLEN	
01 STOCKHOLMS LÄN	1606157	229099	143	93909	5009	80170	8135	66548	5621	6571	2375	7538	10257	
03 UPPSALA LÄN	257739	22219	86	9142	478	7681	809	4673	434	491	112	444	567	
04 SÖDERMANLANDS LÄN	250073	23545	94	14583	808	12695	1034	5270	788	165	109	911	531	
05 ÖSTERGÖTLANDS LÄN	395580	23626	60	9381	1005	7313	950	6712	612	554	214	1104	918	
06 JÖNKÖPINGS LÄN	302475	18370	61	6936	1514	4634	725	6425	166	392	69	2344	639	
07 KRONOBERGS LÄN	174116	10165	58	3312	1432	1484	333	3991	53	333	45	1074	396	
08 KALMAR LÄN	237356	9043	38	3181	728	2037	395	3134	217	462	28	587	348	
09 GÖTALANDS LÄN	56269	1643	29	591	87	449	52	475	133	5	6	5	52	
10 BLEKINGE LÄN	149600	7200	48	2979	805	1937	219	2836	71	174	38	858	482	
11 KRISTIANSTADS LÄN	281907	13859	49	5661	3102	1993	520	5187	91	458	85	1067	1010	
12 MALMÖHUS LÄN	757643	73018	96	21365	12132	6307	2118	36471	664	1294	689	10548	7792	
13 HALLANDS LÄN	244377	14015	57	5173	1945	2214	927	5998	232	211	86	2047	778	
14 GÖTEBORGS O BOHUS LÄN	726325	75022	103	30147	4362	16891	8329	26135	1779	1050	865	6230	3860	
15 ÄLVSBORGS LÄN	430129	32357	75	18592	2095	13109	3218	7966	740	419	150	1707	927	
16 SKARABORGS LÄN	270847	12058	45	6181	779	4378	930	3132	158	59	55	817	298	
17 VÄRMLANDS LÄN	279402	14983	54	9525	852	3146	5466	2663	143	55	34	217	260	
18 ÖREBRO LÄN	269341	17794	66	9745	876	7386	1437	3580	283	86	96	628	390	
19 VÄSTMANLANDS LÄN	254253	28376	112	17799	712	15700	1318	6038	301	89	598	950	698	
20 KOPPARBERGS LÄN	283330	14121	50	9352	690	6988	1658	2255	89	44	53	115	342	
21 GÄVLEBORGS LÄN	286907	11750	41	6913	405	5629	869	2143	124	78	52	159	327	
22 VÄSTERNORRLANDS LÄN	260332	9251	36	5894	227	4877	778	1120	76	32	23	40	173	
23 JÄMTLANDS LÄN	133389	4010	30	2479	182	960	1330	508	23	23	12	18	62	
24 VÄSTERBOTTENS LÄN	245703	8673	35	4804	182	3923	673	804	23	40	34	34	90	
25 NORRBOTTENS LÄN	260833	15946	61	13527	262	12246	1011	694	24	28	24	29	88	
HELA RIKET	8414083	690143	82	311171	40669	224147	43234	204758	12845	13113	5852	39471	31285	
1 STOR-STOCKHOLM	1461618	209055	143	82715	4599	70045	7536	63116	5138	6477	2310	7027	9927	
11 INRE STADEN	238772	27173	114	9509	760	7412	1238	10363	629	831	513	851	1504	
12 SÖDERORT	252771	32515	129	12157	725	9897	1469	12241	1648	1287	459	1507	2166	
13 VÄSTERORT	175267	32140	183	9786	503	8308	859	8556	501	2027	208	749	1377	
14 N FÖRORTSKOMMUNERN	467418	60333	129	26191	1575	22021	2428	17110	1378	1155	469	1442	2557	
15 S FÖRORTSKOMMUNERN	327390	56894	174	25072	1036	22407	1542	14846	982	1177	661	2478	2323	
2 STOR-GÖTEBORG	716347	74924	105	29173	4547	17385	6683	26784	1847	1068	886	6325	3930	
21 GÖTEBORG	431521	56202	130	20400	2841	12500	4605	20580	1112	932	683	5536	3128	
23 N STOR-GÖTEBORG	73044	3527	48	1748	347	740	616	1059	68	25	22	185	117	
24 NÖ STOR-GÖTEBORG	55243	3920	71	2077	396	1273	378	1195	93	43	48	201	148	
25 SÖ STOR-GÖTEBORG	105715	8948	85	3974	688	2457	784	3123	519	52	120	373	446	
26 S STOR-GÖTEBORG	50804	2327	46	974	255	415	300	827	55	16	13	30	91	
3 STOR-MALMÖ	463192	50260	109	12603	6729	3828	1370	25876	376	858	516	7239	5995	
31 MALMÖ	230838	32425	140	6890	3830	2097	750	18192	159	546	339	5830	4405	
32 LUND	84342	8174	97	1920	721	606	280	3439	126	189	78	364	983	
33 TRELLEBORG	34362	2751	80	1239	670	500	58	1205	15	59	22	486	111	
34 ÖVRIGA KOMMUNER	113650	6910	61	2554	1508	625	282	3040	76	64	77	559	496	
SAMTLIGA STORSTADSOVR	2641157	334239	127	124491	15875	91258	15589	115776	7361	8403	3712	20591	19852	

STOR- BRI- TAN- NIEN	UTRIKES FÖDDA EFTER FÖDELSELAND														
	TYSK- LAND FÖRB. REP.	AFRIKA	NORD- AME- RIKA	D X R A V USA	SYD- AME- RIKA	D X R A V ARGEN- TINA	CHILE	URU- GUAY	ASIEN	D X R A V IN- DIEN	IRAN	TUR- KIET	OCEA- NIEN	SOVJET- UNIONEN	OKÄNT
3823	11315	8506	5431	3938	14907	1100	9454	856	36872	1825	5788	12200	436	2462	27
402	831	935	493	485	1319	101	738	62	5195	250	2109	880	58	204	
213	967	149	336	214	618	45	313	28	2327	158	284	339	28	234	
346	1239	361	554	401	1420	39	1815	33	4977	319	1335	1182	52	164	4
219	1225	467	448	349	451	19	218	19	3459	399	652	563	24	157	3
118	713	258	295	219	1081	79	664	153	1173	185	240	90	20	34	1
108	742	191	405	320	281	9	158	7	1757	202	470	50	24	69	1
25	145	23	87	71	65	6	19		252	33	90	7	4	146	
84	456	63	212	179	267	20	133	48	788	107	217	28	17	33	
178	1162	266	440	304	381	18	204	3	1840	204	108	58	20	61	3
986	5374	1360	1494	1082	3312	308	1464	538	8216	775	1597	924	168	626	4
286	1133	200	549	404	556	26	328	31	1442	205	231	110	37	60	
1456	3866	1852	1855	1325	3243	291	1436	475	10845	796	2769	2310	173	769	3
357	1716	460	751	615	702	39	361	42	3249	443	457	258	37	596	4
147	785	232	289	229	238	13	66	17	1861	271	207	267	18	106	1
172	889	145	485	412	258	7	109	5	1712	214	705	70	37	155	3
182	1025	295	293	237	346	17	104	13	3268	227	660	892	19	246	2
216	1217	309	415	239	960	106	484	79	2346	183	464	711	45	260	4
182	645	156	386	299	290	12	109	4	1529	193	593	77	26	126	1
185	583	206	289	176	279	10	119	7	1748	186	631	119	17	155	
110	312	241	236	162	313	2	163	9	1375	214	286	102	12	60	
56	165	110	159	115	111	2	41	1	616	95	141	16	10	16	1
99	272	419	230	146	251	4	120	5	2126	266	886	30	19	20	
67	224	148	230	177	163	5	67		1121	151	331	12	23	39	1
10015	37021	17352	16562	12098	31812	2278	17887	2435	100294	7901	21251	21295	1324	6798	63
3654	10514	8347	5215	3793	14302	1063	9016	850	32622	1744	5603	9994	411	2299	27
760	1772	1076	1438	1143	1245	203	368	99	2928	180	656	284	108	496	9
488	1605	1426	710	513	1991	129	1106	139	3464	206	509	920	59	461	6
406	1112	2011	561	398	2655	231	1724	186	8222	285	1916	2886	42	306	1
1226	3604	2098	1612	1182	4270	237	2902	217	8312	655	1884	1390	120	618	2
774	2421	1736	894	557	4141	263	2916	209	9696	418	638	4514	82	418	9
1524	3916	1861	1821	1329	3283	292	1413	478	11023	844	2760	2309	178	798	3
1108	2468	1630	1231	900	2736	248	1192	466	9013	459	2453	2247	122	489	1
72	314	46	118	95	85	7	38	1	440	95	79	14	12	17	2
84	243	39	95	73	81	6	23	3	391	91	42	2	11	31	
167	606	114	264	166	289	30	130	8	916	142	169	45	20	248	
93	285	32	113	95	92	1	30		263	57	17	1	13	13	
665	3404	1064	1108	767	2982	279	1339	528	6006	530	1218	674	135	482	2
393	1929	620	501	358	1926	127	993	308	3831	182	540	540	94	368	2
162	467	353	431	283	686	117	216	173	1240	181	465	70	25	80	
23	252	8	26	17	35	4	11		228	29	30	50	1	9	
87	756	83	150	109	335	31	119	47	707	138	163	14	15	25	
5843	17834	11272	8144	5889	20567	1634	11768	1856	49651	3118	9581	12977	724	3579	32

Tabell 3.7 Folkmängd efter kön och ålder (i femårsklasser) i storstadsområden 31 december 1987 enligt indelningen 1 januari 1988

Population by sex and age (in five-year groups) in the three biggest towns with suburbs Dec. 31, 1987 according to the administrative subdivision Jan. 1, 1988

STORSTADSOMRÅDE DELOMRÅDE KOMMUN	KÖN	SAMT- LIGA	DÄRAV EFTER ÅLDER									
			-4	5-9	10-14	15-19	20-24	25-29	30-34	35-39	40-44	45-49
1 STOR-STOCKHOLM	M	704328	44969	41353	42695	44688	55843	58162	58419	57659	63680	46905
	KV	757290	42935	39038	40614	43934	60313	59462	56057	57216	62827	44937
	SA	1461618	87904	80391	83309	88622	116156	117624	114476	114875	126507	91842
11 INRE STADEN 0180 STOCKHOLM, DEL	M	107326	5274	3326	2585	3009	8731	13355	12207	9898	8843	6035
	KV	131446	5099	3307	2629	3402	11545	14054	11233	8553	8010	5932
	SA	238772	10373	6633	5214	6411	20276	27409	23440	18451	16853	11967
12 SÖDERORT 0180 STOCKHOLM, DEL	M	119382	7326	6051	5404	5376	8622	10363	10405	9225	8736	6139
	KV	133389	6888	5722	5203	5318	9789	10699	9668	8358	8117	6160
	SA	252771	14214	11773	10607	10694	18411	21062	20073	17583	16853	12299
13 VÄSTERORT 0180 STOCKHOLM, DEL	M	83963	5956	5693	5590	5243	5805	6253	7222	7052	7249	5201
	KV	91304	5636	5304	5133	5185	6354	6825	7001	7099	7265	4773
	SA	175267	11592	10997	10723	10428	12159	13078	14223	14151	14514	9974
14 NORRA FÖRORTSKOM.	M	230033	14849	14983	16319	17456	18822	16642	16667	18020	22332	16931
	KV	237385	16201	14010	15720	16965	18971	16311	16306	18982	22747	16666
	SA	467418	29050	28993	32039	34421	37793	32953	32973	37002	45079	33597
0162 DANDERYD	M	13754	791	910	1009	1022	1052	770	743	854	1229	1053
	KV	15038	744	779	942	1063	1203	766	765	1002	1392	1066
	SA	28792	1535	1689	1951	2085	2255	1536	1508	1856	2621	2119
0125 EKERÖ	M	8727	575	610	773	846	635	420	501	604	1025	762
	KV	8682	553	564	741	873	553	457	544	728	997	710
	SA	17409	1128	1174	1514	1719	1188	877	1045	1332	2022	1472
0123 JÄRFÄLLA	M	28315	1819	1903	2146	2326	2432	2067	1993	2204	2746	2243
	KV	28248	1710	1820	2094	2217	2348	1971	1960	2289	2828	2235
	SA	56563	3529	3723	4240	4543	4780	4038	3953	4493	5574	4478
0186 LIDINGÖ	M	18691	1115	1141	1206	1255	1406	1164	1238	1440	1709	1273
	KV	20127	998	1116	1195	1290	1284	1122	1253	1515	1851	1319
	SA	38818	2113	2257	2401	2545	2690	2286	2491	2955	3560	2592
0191 SIGTUNA	M	14989	983	969	1029	1318	1529	1137	1035	1119	1328	1153
	KV	14911	986	917	993	1200	1437	1070	1082	1166	1316	1132
	SA	29900	1969	1886	2022	2518	2966	2207	2117	2285	2644	2285
0163 SOLLENTUNA	M	24481	1729	1711	1814	1873	1851	1597	1869	1961	2374	1875
	KV	25276	1748	1655	1702	1806	1750	1664	1858	1999	2563	1850
	SA	49757	3477	3366	3516	3679	3601	3261	3727	3960	4937	3725
0184 SOLNA	M	23844	1241	1031	1016	926	1917	2466	2209	1900	1840	1334
	KV	26606	1155	912	931	951	2357	2436	1869	1806	1809	1461
	SA	50450	2396	1943	1947	1877	4274	4902	4078	3706	3649	2795
0183 SUNDBYBERG	M	14734	929	656	514	601	1294	1638	1513	1226	1144	832
	KV	15835	942	638	551	673	1608	1659	1309	1033	999	750
	SA	30569	1871	1294	1065	1274	2902	3297	2822	2259	2143	1582
0160 TÄBY	M	27396	1861	2042	2171	2202	2014	1651	1874	2156	2975	2224
	KV	28265	1745	1927	2050	2229	1965	1597	1930	2418	3115	2164
	SA	55661	3606	3969	4221	4431	3979	3248	3804	4574	6090	4388
0139 UPPLANDS-BRO	M	10077	762	718	868	900	929	721	740	799	1130	706
	KV	9944	711	681	847	860	859	696	682	984	1094	648
	SA	20021	1473	1399	1715	1760	1788	1417	1422	1783	2224	1354

50-54	55-59	60-64	65-69	70-74	75-79	80-84	85-89	90-94	95-	-6	7-17	18-24	25-44	45-64	65-
35651	33143	33712	32346	23897	17488	9128	3538	906	146	61539	94894	73115	237920	149411	87449
35771	35759	38566	40063	33801	30340	20402	10485	3716	854	58524	90459	77851	235562	155033	139861
71422	68902	72278	72409	57698	47828	29730	14023	4622	1000	120063	185353	150966	473432	304444	227310
4583	4652	5286	5818	5052	4448	2678	1174	325	47	6789	6091	10045	44303	20556	19542
4776	5152	6523	8376	8762	9805	7821	4420	1652	395	6567	6170	13245	41850	22383	41231
9359	9804	11809	14194	13814	14253	10499	5594	1977	442	13356	12261	23290	86153	42939	60773
5547	6550	8000	8431	6238	4183	1944	678	149	15	9874	12169	10736	38729	26236	21638
6459	8071	9868	10732	8622	6959	4129	1859	650	118	9263	11591	12066	36842	30558	33069
12006	14621	17868	19163	14860	11142	6073	2537	799	133	19137	23760	22802	75571	56794	54707
3765	3840	4248	4091	2877	2156	1140	445	114	23	8245	12297	7745	27776	17054	10846
3891	4515	5063	5003	4141	3683	2549	1288	475	121	7742	11487	8383	28190	18242	17260
7656	8355	9311	9094	7018	5839	3689	1733	589	144	15987	23784	16128	55966	35296	28106
12702	10759	10124	9164	6502	4434	2235	817	236	39	20642	36287	25500	73661	50516	23427
12501	11018	11073	10566	8200	6528	4053	1972	637	188	19640	34729	25498	74346	51058	32114
25003	21777	21197	19730	14702	10962	6288	2789	873	197	40282	71016	50998	148007	101574	55541
807	760	655	723	576	439	229	98	27	7	1128	2183	1473	3594	3275	2099
858	776	809	815	735	605	424	187	84	23	1059	2044	1628	3925	3509	2873
1665	1536	1464	1538	1311	1044	653	285	111	30	2187	4227	3101	7521	6784	4972
531	362	351	260	215	143	74	28	11	1	798	1690	951	2550	2006	732
460	335	283	303	234	160	101	58	20	8	768	1634	882	2726	1783	884
991	697	634	563	449	303	175	86	31	9	1566	3324	1833	5276	3794	1616
1737	1405	1276	933	544	307	165	54	14	1	2580	4751	3295	9010	6661	2018
1677	1437	1197	922	648	477	276	103	29	10	2395	4635	3159	9048	6546	2465
3414	2842	2473	1855	1192	784	441	157	43	11	4975	9386	6454	18058	13207	4483
971	1012	989	1019	837	521	258	101	29	7	1524	2704	1895	5551	4245	2772
1050	1071	1200	1314	987	742	461	256	77	26	1434	2644	1805	5741	4640	3863
2021	2083	2189	2333	1824	1263	719	357	106	33	2958	5348	3700	11292	8885	6635
895	725	568	454	330	222	134	42	16	3	1356	2412	2060	4619	3341	1201
865	616	602	477	400	329	195	90	34	4	1356	2259	1918	4634	3215	1529
1760	1341	1170	931	730	551	329	132	50	7	2712	4671	3978	9253	6556	2730
1386	1165	1109	845	569	427	207	93	20	6	2428	3992	2558	7801	5535	2167
1314	1291	1101	920	722	606	424	219	71	13	2398	3825	2438	8084	5556	2975
2700	2456	2210	1765	1291	1033	631	312	91	19	4826	7817	4996	15885	11091	5142
1204	1255	1446	1597	1163	778	350	122	45	4	1651	2163	2317	8415	5239	4059
1305	1492	1922	2043	1608	1297	733	372	119	28	1521	2012	2773	7920	6180	6200
2509	2747	3368	3640	2771	2075	1083	494	164	32	3172	4175	5090	16335	11419	10259
636	716	799	873	641	415	214	78	13	2	1199	1268	1527	5521	2983	2236
684	704	962	1067	851	700	443	197	55	10	1212	1280	1920	5000	3100	3323
1320	1420	1761	1940	1492	1115	657	275	68	12	2411	2548	3447	10521	6083	5559
1576	1237	1095	939	608	438	233	77	22	1	2704	4752	2834	8656	6132	2318
1511	1249	1206	1019	815	654	398	204	54	15	2470	4647	2799	9060	6130	3159
3087	2486	2301	1958	1423	1092	631	281	76	16	5174	9399	5633	17716	12262	5477
479	378	339	257	149	119	60	17	5	1	1024	1932	1221	3390	1902	608
415	354	361	264	195	173	75	30	10	5	991	1805	1162	3456	1778	752
894	732	700	521	344	292	135	47	15	6	2015	3737	2383	6846	3680	1360

Tabell 3.7 (forts) Folkmängd efter kön och ålder (i femårsklasser) i storstadsområden 31 december 1987 enligt indelningen 1 januari 1988

STORSTADSOMRÅDE DELOMRÅDE KOMMUN	KÖN	SAMT- LIGA	DÄRAV EFTER ÅLDER									
			-4	5-9	10-14	15-19	20-24	25-29	30-34	35-39	40-44	45-49
0114 UPPLANDS-VÄSBY	M	17472	1198	1216	1411	1530	1554	1382	1326	1471	1838	1312
	KV	17551	1168	1160	1391	1436	1611	1285	1285	1617	1815	1297
	SA	35023	2366	2376	2802	2966	3165	2667	2611	3088	3653	2609
0115 VALLENTUNA	M	10282	723	797	878	956	808	696	681	833	1021	775
	KV	10061	676	725	796	827	779	651	666	878	1039	749
	SA	20343	1399	1522	1674	1783	1587	1347	1347	1711	2060	1524
0187 VAXHOLM	M	3204	191	207	222	244	256	156	177	259	352	265
	KV	3264	174	206	243	245	210	181	201	276	331	235
	SA	6468	365	413	465	489	446	337	378	535	683	500
0117 ÖSTERAKER	M	14067	932	1072	1262	1457	1165	777	768	1194	1621	1124
	KV	13577	891	910	1244	1295	1007	756	902	1271	1598	1050
	SA	27644	1823	1982	2506	2752	2172	1533	1670	2465	3219	2174
15 SÖDRA FÖRORTSKOM.	M	163624	11564	11300	12797	13604	13863	11549	11918	13464	16520	12599
	KV	163766	11111	10695	11929	13064	13654	11573	11849	14224	16688	11406
	SA	327390	22675	21995	24726	26668	27517	23122	23767	27688	33208	24005
0127 BÖTKYRKA	M	33612	2486	2461	2779	2945	3086	2532	2482	2794	3319	2541
	KV	33924	2410	2357	2668	2885	3086	2497	2545	2944	3386	2271
	SA	67536	4896	4818	5447	5830	6172	5029	5027	5738	6705	4812
0136 HANINGE	M	31052	2214	2235	2496	2667	2841	2323	2284	2679	3202	2369
	KV	30249	2122	2056	2223	2544	2694	2280	2217	2780	3066	2126
	SA	61301	4336	4291	4719	5211	5535	4603	4501	5459	6268	4495
0126 HUDDINGE	M	35905	2667	2397	2535	2577	3007	2806	2935	2960	3464	2662
	KV	36005	2570	2228	2423	2539	3113	2851	2806	2985	3383	2414
	SA	71910	5237	4625	4958	5116	6120	5657	5741	5945	6847	5076
0182 NACKA	M	30083	2021	2009	2304	2342	2090	1846	2100	2453	3107	2312
	KV	31001	1880	1991	2053	2158	2169	1894	2163	2747	3260	2044
	SA	61084	3901	4000	4357	4500	4259	3740	4263	5200	6367	4356
0128 SALEM	M	6036	353	436	646	697	491	290	296	458	687	570
	KV	6242	388	409	598	671	445	288	370	571	748	567
	SA	12278	741	845	1244	1368	936	578	666	1029	1435	1137
0138 TYRESÖ	M	16520	1149	1080	1257	1553	1550	1156	1092	1250	1630	1346
	KV	16592	1119	993	1275	1516	1479	1099	1085	1295	1852	1327
	SA	33112	2268	2073	2532	3069	3029	2255	2177	2545	3482	2673
0120 VÄRMÖ	M	10416	674	682	780	823	798	596	729	870	1111	799
	KV	9753	622	661	689	751	668	664	663	902	993	657
	SA	20169	1296	1343	1469	1574	1466	1260	1392	1772	2104	1456
2 STOR-GÖTEBORG	M	352159	22326	19875	21441	23572	29194	27788	27186	27376	29428	22204
	KV	364188	20886	19154	20455	22962	29117	26938	26404	26596	27923	21003
	SA	716347	43212	39029	41896	46534	58311	54726	53590	53972	57351	43207
21 GÖTEBORG	M	208758	12700	10498	10449	11597	17897	18935	17702	16126	16091	12255
	KV	222763	11913	10085	10008	11560	19344	18446	16650	15229	14923	11449
	SA	431521	24613	20583	20457	23157	37241	37381	34352	31355	31014	23704
1480 GÖTEBORG	M	208758	12700	10498	10449	11597	17897	18935	17702	16126	16091	12255
	KV	222763	11913	10085	10008	11560	19344	18446	16650	15229	14923	11449
	SA	431521	24613	20583	20457	23157	37241	37381	34352	31355	31014	23704
23 N STOR-GÖTEBORG	M	37182	2482	2350	2770	3038	3074	2356	2359	2768	3225	2458
	KV	35882	2318	2284	2558	2765	2513	2167	2395	2722	3009	2459
	SA	73064	4800	4634	5328	5803	5587	4523	4754	5490	6234	4917

50-54	55-59	60-64	65-69	70-74	75-79	80-84	85-89	90-94	95-	-6	7-17	18-24	25-44	45-64	65-
937	639	559	462	316	205	84	23	7	2	1648	3113	2148	6017	3447	1099
824	658	563	542	364	278	159	70	24	4	1595	3029	2142	6002	3342	1441
1761	1297	1122	1004	680	483	243	93	31	6	3243	6142	4290	12019	6789	2540
569	410	350	280	190	171	84	46	12	2	1007	1998	1157	3231	2104	785
528	380	296	330	252	226	148	82	26	7	954	1746	1103	3234	1953	1071
1097	790	646	610	442	397	232	128	38	9	1961	3744	2260	6465	4057	1856
188	160	151	157	102	80	41	11	3	2	266	511	323	944	764	396
157	137	159	188	120	93	65	31	9	3	260	515	303	989	688	509
345	297	310	345	222	173	106	42	12	5	326	1026	626	1933	1452	905
786	535	437	365	262	169	102	27	12		1329	2818	1741	4360	2882	937
653	518	412	362	269	188	151	73	25	2	1227	2654	1466	4527	2633	1070
1439	1053	849	727	531	357	253	100	37	2	2556	5472	3207	8887	5515	2007
9054	7342	6054	4842	3228	2267	1131	424	82	22	15989	28050	19089	53451	35049	11996
8344	7003	6039	5386	4076	3365	2050	946	302	62	15312	26482	18659	54336	32792	16187
17398	14345	12093	10228	7304	5632	3181	1370	384	84	31301	54532	37748	107785	67841	28183
1738	1363	1124	858	510	354	164	57	14	5	3456	6113	4188	11127	6766	1962
1645	1354	1123	950	723	560	318	150	43	9	3354	5859	4193	11372	6393	2753
3383	2717	2247	1808	1233	914	482	207	57	14	6810	11972	8381	22499	13159	4715
1650	1262	973	793	517	317	161	57	10	2	3082	5542	3829	10488	6254	1857
1499	1160	944	927	667	509	283	105	41	6	2912	5018	3709	10343	5729	2538
3149	2422	1917	1720	1184	826	444	162	51	8	5994	10560	7538	20831	11983	4395
1961	1740	1445	1105	727	525	260	109	19	4	3632	5490	4061	12165	7808	2749
1872	1705	1423	1192	912	803	491	221	60	14	3477	5303	4093	12025	7414	3693
3833	3445	2868	2297	1639	1328	751	330	79	18	7109	10793	8154	24190	15222	6442
1620	1429	1303	1175	867	634	323	113	27	8	2812	4963	2991	9506	6664	3147
1529	1401	1377	1384	1056	911	559	308	100	17	2672	4607	2972	10064	6351	4335
3149	2830	2680	2559	1923	1545	882	421	127	25	5484	9570	5963	19570	13015	7482
369	286	130	119	83	65	41	12	5	2	529	1356	758	1731	1355	327
299	218	143	146	117	102	94	44	20	4	534	1286	691	1977	1227	527
668	504	273	265	200	167	135	56	25	6	1063	2622	1449	3708	2582	854
1074	796	621	428	254	167	90	23	3	1	1542	2875	2172	5128	3837	966
988	747	606	418	330	232	159	51	15	6	1487	2858	2037	5331	3668	1211
2062	1543	1227	846	584	399	249	74	18	7	3029	5733	4209	10459	7505	2177
642	466	458	364	270	205	92	53	4		936	1731	1090	3306	2365	988
512	418	423	369	271	248	146	67	23	6	876	1551	964	3222	2010	1130
1154	884	881	733	541	453	238	120	27	6	1812	3282	2054	6528	4375	2118
18207	17569	17657	16953	13179	9953	5300	2230	636	85	30370	47323	38715	111778	75637	48336
17851	17936	18599	19667	16822	14607	9887	5214	1777	390	28614	45444	38516	107861	75389	68364
36058	35505	36256	36620	30001	24560	15187	7444	2413	475	58984	92767	77231	219639	151026	116700
10249	10665	11296	11170	8899	6713	3566	1475	420	55	17089	23354	22698	68854	44465	32298
10368	11240	12373	13672	12032	10667	7304	3881	1320	299	16054	22514	24342	65248	45430	49175
20617	21905	23669	24842	20931	17380	10870	5356	1740	354	33143	45868	47040	134102	89895	81473
10249	10665	11296	11170	8899	6713	3566	1475	420	55	17089	23354	22698	68854	44465	32298
10368	11240	12373	13672	12032	10667	7304	3881	1320	299	16054	22514	24342	65248	45430	49175
20617	21905	23669	24842	20931	17380	10870	5356	1740	354	33143	45868	47040	134102	89895	81473
2111	1857	1736	1643	1221	933	511	221	57	12	3413	5996	4305	10708	8162	4598
1951	1757	1707	1630	1338	1055	714	372	145	23	3218	5623	3597	10293	7874	5277
4062	3614	3443	3273	2559	1988	1225	593	202	35	6631	11619	7902	21001	16036	9875

Tabell 3.7 (forts) Folkmängd efter kön och ålder (i femårsklasser) i storstadsområden 31 december 1987 enligt indelningen 1 januari 1988

STORSTADSOMRÅDE DELOMRÅDE KOMMUN	KÖN	SAMT- LIGA	ÅRÅLD EFTER ÅLDER									
			-4	5-9	10-14	15-19	20-24	25-29	30-34	35-39	40-44	45-49
1482 KUNGÄLV	M	16217	1108	984	1146	1373	1388	1028	1054	1155	1396	1051
	KV	15969	975	962	1100	1247	1177	1031	1044	1155	1350	1139
	SA	32186	2083	1946	2246	2620	2565	2059	2098	2310	2746	2190
1415 STENUNGSUND	M	9017	578	561	702	761	798	634	561	721	817	660
	KV	8499	581	541	612	709	674	539	578	684	795	613
	SA	17516	1159	1102	1314	1470	1472	1173	1139	1405	1612	1273
1419 TJÖRN	M	6698	462	432	510	494	475	363	438	504	524	442
	KV	6230	422	429	434	419	363	315	434	480	479	406
	SA	12928	884	861	944	913	838	678	872	984	1003	848
1407 ÖCKERÖ	M	5250	334	373	412	410	413	331	306	388	488	305
	KV	5184	340	352	412	390	299	282	339	403	385	301
	SA	10434	674	725	824	800	712	613	645	791	873	606
24 NÖ STOR-GÖTEBORG	M	27331	1809	1974	2370	2678	2195	1463	1670	2213	2818	2156
	KV	27312	1685	1884	2396	2573	1715	1368	1813	2292	2904	1909
	SA	55243	3494	3858	4766	5251	3910	2831	3483	4505	5722	4065
1521 ALE	M	11962	673	769	1050	1116	1023	631	660	966	1213	909
	KV	11530	673	793	964	1073	785	576	718	997	1194	775
	SA	23492	1346	1562	2014	2189	1808	1207	1378	1963	2407	1684
1524 LERUM	M	15969	1136	1205	1320	1562	1172	832	1010	1247	1605	1247
	KV	15782	1012	1091	1432	1500	930	792	1095	1295	1710	1134
	SA	31751	2148	2296	2752	3062	2102	1624	2105	2542	3315	2381
25 SÖ STOR-GÖTEBORG	M	52579	3631	3369	3862	4082	4113	3535	3788	4296	4824	3413
	KV	53136	3431	3266	3460	3988	3843	3551	3869	4272	4642	3398
	SA	105715	7062	6635	7322	8070	7956	7086	7657	8568	9466	6811
1401 HÄRRYDA	M	12995	904	909	1079	1110	959	771	881	1098	1351	912
	KV	12567	845	853	982	1081	805	722	896	1128	1230	871
	SA	25562	1749	1762	2061	2191	1764	1493	1777	2226	2581	1783
1481 MÖLNDAL	M	24865	1653	1474	1735	1774	1960	1824	1852	1996	2173	1580
	KV	25684	1594	1469	1515	1828	1951	1835	1872	1964	2115	1600
	SA	50549	3247	2943	3250	3602	3911	3659	3724	3960	4288	3180
1402 PARTILLE	M	14719	1074	986	1048	1198	1194	940	1055	1202	1300	921
	KV	14885	992	944	963	1079	1087	994	1101	1180	1297	927
	SA	29604	2066	1930	2011	2277	2281	1934	2156	2382	2597	1848
26 S STOR-GÖTEBORG	M	25709	1704	1684	1990	2177	1915	1499	1667	1973	2470	1922
	KV	25095	1539	1635	2033	2076	1702	1406	1677	2081	2445	1788
	SA	50804	3243	3319	4023	4253	3617	2905	3344	4054	4915	3710
1384 KUNGSBACKA	M	25709	1704	1684	1990	2177	1915	1499	1667	1973	2470	1922
	KV	25095	1539	1635	2033	2076	1702	1406	1677	2081	2445	1788
	SA	50804	3243	3319	4023	4253	3617	2905	3344	4054	4915	3710
3 STOR-MALMÖ	M	224541	13693	12999	14115	14960	17768	16467	16437	17148	18639	14950
	KV	238651	12946	12424	13611	14256	17492	15977	15871	17339	18530	14640
	SA	463192	26637	25423	27726	29216	35260	32444	32308	34487	37169	29590
31 MALMÖ	M	109611	6160	5319	5366	6091	9054	8800	8286	7919	7831	6673
	KV	121227	5758	5084	5241	5879	9355	8476	7760	7519	7711	6657
	SA	230838	11918	10403	10607	11970	18409	17276	16046	15438	15542	13330
1280 MALMÖ	M	109611	6160	5319	5366	6091	9054	8800	8286	7919	7831	6673
	KV	121227	5758	5084	5241	5879	9355	8476	7760	7519	7711	6657
	SA	230838	11918	10403	10607	11970	18409	17276	16046	15438	15542	13330

50-54	55-59	60-64	65-69	70-74	75-79	80-84	85-89	90-94	95-	-6	7-17	18-24	25-44	45-64	65-
975	838	780	704	503	396	228	87	16	7	1522	2531	1946	4633	3644	1941
940	814	742	706	571	477	310	160	59	10	1331	2466	1664	4580	3635	2293
1915	1652	1522	1410	1074	873	538	247	75	17	2853	4997	3610	9213	7279	4234
485	433	380	358	243	174	88	45	16	2	789	1503	1108	2733	1958	926
445	369	356	324	251	196	118	80	29	5	800	1354	963	2596	1783	1003
930	802	736	682	494	370	206	125	45	7	1539	2857	2071	5329	3741	1929
380	343	329	334	264	223	106	52	20	3	634	1059	680	1829	1494	1002
309	330	328	327	291	198	158	67	35	6	607	933	527	1708	1373	1082
689	673	657	661	555	421	264	119	55	9	1241	1992	1207	3537	2867	2084
271	243	247	247	211	140	89	37	5		468	903	571	1513	1066	729
257	244	281	273	225	184	128	65	22	2	480	870	443	1409	1083	899
528	487	528	436	324	217	102	27	2		948	1773	1014	2922	2149	1628
1596	1202	1030	938	746	553	330	142	43	5	2548	5223	3255	8164	5984	2757
1414	1127	957	949	827	703	455	248	75	18	2436	5134	2683	8377	5407	3275
3010	2329	1987	1887	1573	1256	785	390	118	23	4984	10357	5938	16541	11391	6032
660	494	420	447	363	295	182	69	18	4	953	2217	1461	3470	2483	1378
591	440	417	410	401	349	229	108	30	7	967	2121	1200	3485	2223	1534
1251	934	837	857	764	644	411	177	48	11	1920	4338	2661	6955	4706	2912
936	708	610	491	383	258	148	73	25	1	1595	3006	1794	4694	3501	1379
823	687	540	539	426	354	226	140	45	11	1469	3013	1483	4892	3184	1741
1759	1395	1150	1030	809	612	374	213	70	12	3064	6019	3277	9586	6685	3120
2800	2590	2454	2154	1536	1191	611	251	72	7	4986	8364	5707	16443	11257	5822
2781	2615	2492	2381	1841	1609	1011	497	163	26	4772	7804	5412	16334	11286	7528
5581	5205	4946	4535	3377	2800	1622	748	235	33	9758	16168	11119	32777	22543	13350
673	643	504	423	508	264	131	59	15	1	1274	2325	1362	4101	2732	1201
638	591	478	419	364	319	207	94	40	4	1192	2171	1203	3976	2578	1447
1311	1234	982	842	672	583	338	153	55	5	2466	4496	2565	8077	5310	2648
1333	1242	1247	1138	803	595	318	129	35	4	2212	3705	2679	7845	5402	3022
1357	1290	1261	1334	978	836	532	264	73	16	2197	3450	2710	7786	5508	4033
2690	2532	2508	2472	1781	1431	850	393	108	20	4409	7155	5589	15631	10910	7055
794	705	703	593	425	332	162	63	22	2	1500	2334	1666	4497	3123	1599
786	734	753	628	499	454	272	139	50	6	1383	2183	1499	4572	3200	2048
1580	1439	1456	1221	924	786	434	202	72	8	2883	4517	3165	9069	6323	3647
1451	1255	1141	1048	777	563	282	141	44	6	2334	4386	2750	7609	5769	2861
1337	1197	1070	1035	784	573	403	216	74	24	2134	4369	2482	7609	5392	3109
2788	2452	2211	2083	1561	1136	685	357	118	30	4468	8755	5232	15218	11161	5970
1451	1255	1141	1048	777	563	282	141	44	6	2334	4386	2750	7609	5769	2861
1337	1197	1070	1035	784	573	403	216	74	24	2134	4369	2482	7609	5392	3109
2788	2452	2211	2083	1561	1136	685	357	118	30	4468	8755	5232	15218	11161	5970
12369	11811	11552	10873	8716	6549	3604	1448	365	78	18880	30937	23718	68691	50682	31633
12314	12398	13011	13076	11700	10431	7252	3797	1314	274	17899	29607	23221	67717	52363	47844
24683	24209	24563	23949	20416	16980	10856	5245	1679	352	36779	60544	46939	136408	103045	79477
6119	6502	6618	6517	5309	3910	2131	792	177	37	8331	12076	11583	32836	25912	18873
6451	7093	7884	8224	7545	6679	4610	2320	812	169	7838	11499	11980	31466	28085	30359
12570	13595	14502	14741	12854	10589	6741	3112	989	206	16169	23575	23563	64302	53997	49232
6119	6502	6618	6517	5309	3910	2131	792	177	37	8331	12076	11583	32836	25912	18873
6451	7093	7884	8224	7545	6679	4610	2320	812	169	7838	11499	11980	31466	28085	30359
12570	13595	14502	14741	12854	10589	6741	3112	989	206	16169	23575	23563	64302	53997	49232

Tabell 3.7 (forts) Folkmängd efter kön och ålder (i femårsklasser) i storstadsområden 31 december 1987 enligt indelningen 1 januari 1988

STORSTADSOMRÅDE DELOMRÅDE KOMMUN	KÖN	SAMT- LIGA	DÄRAV EFTER ÅLDER									
			-4	5-9	10-14	15-19	20-24	25-29	30-34	35-39	40-44	45-49
32 LUND	M	40837	2963	2707	2664	2612	3552	3808	3656	3562	3536	2440
	KV	43505	2803	2561	2561	2518	3671	3675	3586	3714	3492	2418
	SA	84342	5766	5268	5225	5130	7223	7483	7242	7276	7028	4858
1281 LUND	M	40837	2963	2707	2664	2612	3552	3808	3656	3562	3536	2440
	KV	43505	2803	2561	2561	2518	3671	3675	3586	3714	3492	2418
	SA	84342	5766	5268	5225	5130	7223	7483	7242	7276	7028	4858
33 TRELLEBORG	M	17040	984	945	1046	1156	1276	1044	1108	1201	1378	1152
	KV	17322	928	952	1018	1141	1170	960	1008	1171	1293	1083
	SA	34362	1912	1897	2064	2297	2446	2004	2116	2372	2671	2235
1287 TRELLEBORG	M	17040	984	945	1046	1156	1276	1044	1108	1201	1378	1152
	KV	17322	928	952	1018	1141	1170	960	1008	1171	1293	1083
	SA	34362	1912	1897	2064	2297	2446	2004	2116	2372	2671	2235
34 ÖVRIGA KOMMUNER	M	57053	3586	4028	5039	5101	3886	2815	3387	4466	5894	4685
	KV	56597	3455	3827	4791	4718	3296	2866	3517	4935	6034	4482
	SA	113650	7041	7855	9830	9819	7182	5681	6904	9401	11928	9167
1231 BURLÖV	M	7173	444	413	541	557	599	454	488	527	644	552
	KV	7228	422	465	489	525	514	417	497	562	648	577
	SA	14401	866	878	1030	1082	1113	871	985	1089	1292	1129
1261 KÄVLINGE	M	10797	701	722	1003	930	705	590	624	881	1124	829
	KV	10711	678	761	911	863	650	586	619	944	1109	747
	SA	21508	1379	1483	1914	1793	1355	1176	1243	1825	2233	1576
1262 LOMMA	M	8479	515	552	706	831	558	362	462	565	851	732
	KV	8419	465	493	679	762	444	376	452	667	902	784
	SA	16898	980	1045	1385	1593	1002	738	914	1232	1753	1516
1230 STAFFANSTORP	M	8815	555	670	779	840	658	442	506	683	922	777
	KV	8607	525	576	778	788	508	452	517	753	999	764
	SA	17422	1080	1246	1557	1628	1166	894	1023	1436	1921	1541
1263 SVEDALA	M	8561	599	748	802	700	515	424	558	808	852	647
	KV	8435	566	641	824	613	452	447	626	868	808	542
	SA	16996	1165	1389	1626	1313	967	871	1184	1676	1660	1189
1233 VELLINGE	M	13228	772	923	1208	1243	851	543	749	1002	1501	1148
	KV	13197	799	891	1110	1167	728	588	806	1141	1568	1068
	SA	26425	1571	1814	2318	2410	1579	1131	1555	2143	3069	2216

50-54	55-59	60-64	65-69	70-74	75-79	80-84	85-89	90-94	95-	-6	7-17	18-24	25-44	45-64	65-
1696	1656	1568	1367	1167	968	569	247	82	17	4052	5887	4559	14562	7360	4417
1857	1845	1768	1811	1570	1555	1129	678	241	52	3846	5644	4624	14467	7888	7036
3553	3501	3336	3178	2737	2523	1698	925	323	69	7898	11531	9183	29029	15248	11453
1696	1656	1568	1367	1167	968	569	247	82	17	4052	5887	4559	14562	7360	4417
1857	1845	1768	1811	1570	1555	1129	678	241	52	3846	5644	4624	14467	7888	7036
3553	3501	3336	3178	2737	2523	1698	925	323	69	7898	11531	9183	29029	15248	11453
1046	947	993	966	737	556	309	153	35	8	1369	2291	1747	4731	4138	2764
957	972	1054	1004	850	792	565	285	101	18	1303	2290	1616	4432	4066	3615
2003	1919	2047	1970	1587	1348	874	438	136	26	2672	4581	3363	9163	8204	6379
1046	947	993	966	737	556	309	153	35	8	1369	2291	1747	4731	4138	2764
957	972	1054	1004	850	792	565	285	101	18	1303	2290	1616	4432	4066	3615
2003	1919	2047	1970	1587	1348	874	438	136	26	2672	4581	3363	9163	8204	6379
3508	2706	2373	2023	1503	1115	595	256	71	16	5128	10683	5829	16562	13272	5579
3049	2488	2305	2037	1735	1405	948	514	160	35	4912	10174	5001	17352	12324	6834
6557	5194	4678	4060	3238	2520	1543	770	231	51	10040	20857	10830	33914	25596	12413
486	373	358	292	192	138	66	35	10	4	613	1114	827	2113	1749	737
384	345	358	287	233	212	165	82	19	7	607	1095	713	2124	1654	1025
870	718	716	579	445	350	231	117	29	11	1220	2209	1540	4237	3433	1762
563	459	461	401	308	285	132	61	15	3	964	2057	1040	3219	2312	1205
494	418	452	398	365	307	223	133	44	9	974	1918	971	3258	2111	1479
1057	877	913	799	673	592	355	194	59	12	1938	3975	2011	6477	4423	2684
634	446	391	314	251	168	97	30	14		734	1534	894	2240	2203	874
542	459	375	287	267	234	134	73	18	6	646	1458	739	2397	2160	1019
1176	905	766	601	518	402	231	103	32	6	1380	2992	1633	4637	4363	1893
581	432	330	228	159	129	81	30	11	2	810	1705	987	2553	2120	640
522	364	286	248	202	154	103	52	14	2	736	1654	785	2721	1936	775
1103	796	616	476	361	283	184	82	25	4	1546	3359	1772	5274	4056	1415
416	384	303	282	212	150	96	53	9	3	878	1740	746	2642	1750	805
402	333	305	301	232	212	143	77	38	5	800	1622	674	2749	1582	1008
818	717	608	583	444	362	239	130	47	8	1678	3362	1420	5391	3332	1813
828	612	530	506	381	245	123	47	12	4	1129	2533	1335	3795	3118	1318
705	569	529	516	416	286	180	97	27	6	1149	2427	1119	4103	2871	1528
1533	1181	1059	1022	797	531	303	144	39	10	2278	4960	2454	7898	5989	2846

Tabell 3.8 Utlänningar efter kön, ålder och medborgarskap i storstadsområden 31 december 1987 enligt indelningen 1 januari 1988

Aliens by sex, age and citizenship in the three biggest towns with suburbs Dec. 31, 1987 according to the administrative subdivision Jan. 1, 1988

STORSTADSOMRÅDE MEDBORGARSKAPSLAND	KÖN	SAMT- LIGA	DÄRAV EFTER ÅLDER										
			-3	4-6	7-9	10-12	13-15	16-17	18-19	20-24	25-29	30-34	35-39
1 STOR-STOCKHOLM	M	65560	4164	2782	2913	2727	2760	1628	1361	4975	7338	8152	7273
	KV	67959	4012	2741	2659	2504	2581	1708	1841	6174	8594	8690	7731
	SA	133519	8176	5523	5572	5231	5341	3336	3202	11149	15932	16842	15004
DÄRAV DANMARK	M	1520	48	30	30	36	42	18	36	113	152	141	112
	KV	1307	53	25	30	41	42	33	44	120	149	118	97
	SA	2827	101	55	60	77	84	51	80	233	301	259	209
FINLAND	M	20391	1341	888	941	857	892	552	357	1074	1603	2349	2501
	KV	27152	1329	972	866	789	911	613	676	2086	3338	3573	3876
	SA	47543	2670	1860	1807	1626	1803	1165	1033	3160	4941	5922	6377
NORGE	M	2233	77	50	54	63	73	54	57	188	216	227	162
	KV	2654	107	40	56	71	76	75	67	248	258	274	231
	SA	4887	184	90	110	134	149	129	124	436	474	501	393
GREKLAND	M	2259	96	74	83	95	92	61	67	258	291	263	218
	KV	1699	77	72	82	90	86	53	70	172	207	159	127
	SA	3958	173	146	165	185	178	114	137	430	498	422	345
ITALIEN	M	1254	13	12	20	33	37	28	28	102	117	103	111
	KV	575	15	13	17	18	27	21	22	64	65	50	39
	SA	1829	28	25	37	51	64	49	50	166	182	153	150
JUGOSLAVIEN	M	3886	233	147	197	200	240	129	92	229	283	327	363
	KV	3747	199	149	159	164	189	137	124	307	318	376	465
	SA	7633	432	296	356	364	429	266	216	536	601	703	828
TYSKLAND, FÖRBREP	M	2101	36	29	52	52	81	75	59	201	152	122	149
	KV	1835	38	21	33	50	75	81	64	176	142	130	112
	SA	3936	74	50	85	102	156	156	123	377	294	252	261
2 STOR-GÖTEBORG	M	24891	1225	935	902	1004	1114	727	609	2155	2849	2659	2759
	KV	22175	1228	829	931	959	1002	633	727	2129	2473	2550	2504
	SA	47066	2453	1764	1833	1963	2116	1360	1336	4284	5322	5209	5263
DÄRAV DANMARK	M	1663	57	36	33	43	50	46	38	142	150	124	126
	KV	1238	41	17	33	54	52	38	40	122	115	104	93
	SA	2901	98	53	66	97	102	84	78	264	265	228	219
FINLAND	M	5917	282	226	212	236	310	215	136	224	383	549	790
	KV	5611	285	186	219	233	256	206	223	445	495	631	791
	SA	11528	567	412	431	469	566	421	359	669	878	1180	1581
NORGE	M	2501	89	55	49	64	89	48	85	398	294	193	171
	KV	2263	87	51	49	49	84	66	64	244	231	219	198
	SA	4764	176	106	98	113	173	114	149	642	525	412	369
GREKLAND	M	294	5	11	9	5	9	2	8	35	48	51	28
	KV	200	8	8	6	10	9	6	8	22	33	17	12
	SA	494	13	19	15	15	18	8	16	57	81	68	40
ITALIEN	M	386	6	4	11	17	15	7	6	22	42	27	42
	KV	154	2	3	2	9	10	7	6	14	15	15	9
	SA	540	8	7	13	26	25	14	12	36	57	42	51
JUGOSLAVIEN	M	3323	156	144	185	232	232	131	86	157	175	211	493
	KV	3213	162	109	192	201	232	111	117	209	229	350	459
	SA	6536	318	253	377	433	464	242	203	366	404	561	952
TYSKLAND, FÖRBREP	M	783	13	5	16	19	23	33	21	62	57	47	75
	KV	616	12	7	11	31	23	18	24	70	56	43	43
	SA	1399	25	12	27	50	46	51	45	132	113	90	118

40-44	45-49	50-64	65-	5	6	7	8	9	10	11	12	13	14	15	16	17	18
6239	4635	6939	1674	959	911	975	990	948	913	919	895	894	903	963	884	744	710
5725	3532	6678	2789	934	880	927	898	834	859	836	829	887	825	869	848	860	814
11964	8167	13617	4463	1893	1791	1902	1888	1782	1752	1755	1724	1781	1728	1832	1732	1604	1524
128	114	351	169	8	9	9	13	8	10	14	12	17	11	14	11	7	19
109	87	263	96	9	10	10	9	11	16	8	17	15	11	16	12	21	25
237	201	614	265	17	19	19	22	19	26	22	29	32	22	30	23	28	44
2401	1564	2557	534	291	301	320	315	306	255	284	298	276	288	328	300	252	200
2913	1577	2632	1001	346	322	328	273	265	264	265	260	313	278	320	303	310	280
5314	3141	5189	1535	637	623	648	588	571	519	549	558	589	566	648	603	562	480
202	159	490	161	13	14	15	13	26	24	19	20	26	21	26	28	26	25
243	166	486	256	18	8	23	17	16	22	26	23	22	22	32	43	32	30
445	325	976	417	31	22	38	30	42	46	45	43	48	43	58	71	58	55
178	182	262	39	28	24	24	32	27	34	44	17	24	36	32	31	30	25
121	88	193	102	27	22	23	35	24	28	36	26	30	25	31	27	26	30
299	270	455	141	55	46	47	67	51	62	80	43	54	61	63	58	56	55
151	161	283	55	5	3	3	7	10	10	9	14	13	10	14	16	12	13
41	40	96	47	4	3	2	5	10	6	7	5	7	5	15	8	13	12
192	201	379	102	9	6	5	12	20	16	19	20	15	29	24	25	25	25
387	464	537	58	60	43	69	62	66	82	59	59	77	85	78	68	61	53
344	290	419	107	52	46	53	51	55	53	59	52	67	58	64	76	61	63
731	754	956	165	112	89	122	113	121	135	118	111	144	143	142	144	122	116
295	388	349	61	11	9	12	21	19	11	20	21	22	28	31	43	32	32
128	244	411	130	8	7	9	15	9	20	11	19	25	26	24	41	40	30
423	632	760	191	19	16	21	36	28	31	31	40	47	54	55	84	72	62
2632	1946	2790	585	321	319	302	327	273	325	337	342	354	393	367	378	349	308
1819	1255	2279	857	293	269	281	327	323	335	308	316	312	340	350	330	303	364
4451	3201	5069	1442	614	588	583	654	596	660	645	658	666	733	717	708	652	672
158	133	412	115	13	10	12	10	11	17	14	12	13	19	18	25	21	16
115	99	244	71	6	4	6	10	17	18	20	16	13	18	21	23	15	19
273	232	656	186	19	14	18	20	28	35	34	28	26	37	39	48	36	35
968	563	723	100	93	62	63	80	69	78	71	87	96	106	108	118	97	78
607	338	568	148	60	71	85	67	67	70	79	84	75	87	94	109	97	110
1575	901	1271	248	153	133	148	147	136	148	150	171	171	193	202	227	194	188
220	186	416	144	15	18	13	20	16	17	22	25	33	33	23	15	33	34
184	157	373	207	20	12	7	22	20	18	16	15	31	26	27	33	33	31
404	343	789	351	35	30	20	42	36	35	38	40	64	59	50	48	66	65
15	27	36	5	4	5	4	3	2	3	2	2	3	3	3	2	2	3
9	10	29	13	3	2	3	3	3	3	5	2	3	4	2	1	5	3
24	37	65	18	7	7	4	6	5	6	5	4	6	7	5	1	7	6
40	60	76	11	2	1		4	7	8	5	4	5	7	3	3	4	3
8	7	35	12	1	1	1	1	5	5	1	3	3	5	2	3	4	3
48	67	111	23	3	1	1	5	7	13	6	7	8	12	5	6	8	6
374	353	354	40	44	60	58	71	56	60	86	86	80	84	68	69	62	54
267	214	278	83	42	37	56	68	68	64	61	76	67	75	90	61	50	69
641	567	632	123	86	97	114	139	124	124	147	162	147	159	158	130	112	123
124	140	129	19	1	3	4	8	4	5	5	9	4	10	9	15	18	10
54	66	118	40	3	3	3	5	6	9	11	11	6	5	12	9	9	14
178	206	247	59	4	6	4	13	10	14	16	20	10	15	21	24	27	24

Tabell 3.8 (forts) Utlänningar efter kön, ålder och medborgarskap i storstadsområden 31 december 1987 enligt indelningen 1 januari 1988

STORSTADSOMRÅDE MEDBORGARSKAPSLAND	KÖN	SAMT- LIGA	DÄRAV EFTER ÅLDER										
			-3	4-6	7-9	10-12	13-15	16-17	18-19	20-24	25-29	30-34	35-39
3 STOR-MALMÖ	M	15002	895	577	625	624	641	453	410	1238	1733	1716	1490
	KV	14002	845	567	563	625	573	390	416	1206	1492	1673	1484
	SA	29004	1740	1144	1188	1249	1214	843	826	2444	3225	3389	2974
DÄRAV DANMARK	M	2248	90	53	67	72	90	64	54	176	172	195	186
	KV	1781	81	54	62	65	85	55	59	152	139	149	138
	SA	4029	171	107	129	137	175	119	113	328	311	344	324
FINLAND	M	754	39	31	29	38	30	20	15	29	34	51	91
	KV	931	41	33	37	37	24	23	25	75	88	104	119
	SA	1685	80	64	66	75	54	43	40	104	122	155	210
NORGE	M	529	22	6	15	23	20	15	14	63	54	37	48
	KV	450	14	14	7	17	21	12	20	41	43	39	47
	SA	979	36	20	22	40	41	27	34	104	97	76	95
GREKLAND	M	210	3	3	7	4	4	4	3	27	58	28	16
	KV	110	3	2	3	11	2	1	2	14	15	11	13
	SA	320	6	5	10	15	6	5	5	41	73	39	29
ITALIEN	M	188	1	1	3	7	5	4	4	7	17	19	21
	KV	98	3	3	3	10	6	2	5	14	7	10	2
	SA	286	4	1	6	17	11	6	9	21	24	29	23
JUGOSLAVIEN	M	3314	196	126	196	173	182	150	133	169	237	322	283
	KV	3430	188	124	142	179	180	128	142	229	272	356	383
	SA	6744	384	250	338	352	362	278	275	398	509	678	666
TYSKLAND, FÖRBREP	M	516	10	6	12	9	23	14	16	37	38	51	38
	KV	460	5	4	10	14	18	23	11	59	39	27	19
	SA	976	15	10	22	23	41	37	27	96	77	58	57

40-44	45-49	50-64	65-	5	6	7	8	9	10	11	12	13	14	15	16	17	18
1266	1107	1700	527	210	179	210	196	219	201	211	212	205	221	215	231	222	223
1112	823	1543	690	200	182	172	196	195	193	214	218	187	211	175	177	213	198
2378	1930	3243	1217	410	361	382	392	414	394	425	430	392	432	390	408	435	421
222	161	440	206	22	13	28	18	21	22	22	28	22	30	38	34	30	24
167	140	288	147	17	16	15	20	27	25	25	15	29	32	24	23	32	23
389	301	728	353	39	29	43	38	48	47	47	43	51	62	62	57	62	47
107	93	126	21	15	4	10	8	11	16	14	8	5	15	10	9	11	11
118	63	103	41	11	11	11	12	14	12	11	14	6	4	14	6	17	14
225	156	229	62	26	15	21	20	25	28	25	22	11	19	24	15	28	25
51	48	77	36	4	1	3	5	7	7	8	8	5	9	6	6	9	10
42	38	72	23	4	2	1	2	4	5	6	6	7	9	5	8	4	12
93	86	149	59	8	3	4	7	11	12	14	14	12	18	11	14	13	22
19	17	13	4	1	1	2	1	4	1	2	1	2	1	1	1	3	1
7	6	10	10	1	1	1	1	1	3	3	5	1	1	1	1	1	1
26	23	23	14	1	2	3	2	5	4	5	6	3	2	1	2	3	2
17	30	46	6				3		3	2	2	2	1	2	1	3	3
7	6	21	2				1	2	4	2	4	2	2	4	1	1	3
24	36	67	8				4	2	7	4	6	2	3	6	2	4	6
246	327	491	83	50	43	62	65	69	53	54	66	56	76	50	76	74	77
250	267	452	138	42	49	44	48	50	42	61	76	53	67	60	61	67	68
496	594	943	221	92	92	106	113	119	95	115	142	109	143	110	137	141	145
88	102	74	18		3		7	5	1	3	5	8	5	10	7	7	11
39	46	94	52	1		4	2	4	2	6	6	5	6	7	7	16	7
127	148	168	70	1	3	4	9	9	3	9	11	13	11	17	14	25	18

Tabell 4.1 Folkmängd efter ålder (absolut och relativ fördelning) i kommuner 31 december 1987 enligt indelningen 1 januari 1988

Population by age by commune Dec. 31, 1987 according to the administrative subdivision Jan. 1, 1988

KOMMUN	SAMT-LIGA	DÄRAV EFTER ÅLDER						RELATIV ÅLDERSFÖRDELNING I PROMILLE					
		-4	7-17	18-24	25-44	45-64	65-	-4	7-17	18-24	25-44	45-64	65-
01 STOCKHOLMS LÄN													
27 BOTKYRKA	67536	6810	11972	8381	22499	13159	4715	101	177	124	333	195	70
62 DANDERYD	28792	2187	4227	3101	7521	6784	4972	76	147	108	261	236	173
25 EKERÖ	17409	1566	3324	1833	5276	3794	1616	90	191	105	303	238	93
36 HANINGE	61301	5994	10560	7538	20831	11983	4395	98	172	123	340	195	72
26 HUDDINGE	71910	7109	10793	8154	24190	15222	6442	99	150	113	336	212	90
23 JÄRFÄLLA	56563	4975	9386	6454	18058	13207	4483	88	166	114	319	233	79
86 LIDINGÖ	38818	2958	5348	3700	11292	8885	6635	76	138	95	291	229	171
82 NACKA	61084	5484	9570	5963	19570	13015	7482	90	157	98	320	213	122
88 NORRTÄLJE	43140	3571	5891	4194	11646	9335	8503	83	137	97	270	216	197
92 NYNÄSHAMN	21136	1674	3272	2247	6369	4524	3050	79	155	106	301	214	144
28 SALEM	12278	1063	2622	1449	3708	2582	854	87	214	118	302	210	70
91 SIGTUHA	29900	2712	4671	3978	9253	6556	2730	91	156	133	309	219	91
63 SÖLLENTUNA	49757	4826	7817	4996	15885	11091	5142	97	157	100	319	223	103
84 SOLNA	50450	3172	4175	5090	16335	11419	10259	63	83	101	324	226	203
80 STOCKHOLM	666810	48480	59805	62220	217690	135029	143586	73	90	93	326	202	215
83 SUNDBYBERG	30569	2411	2543	3447	10521	6083	5559	79	83	113	344	199	182
81 SÖDERTÄLJE	80263	7198	11862	9926	24051	17262	9964	90	148	124	300	215	124
38 TYRESÖ	33112	3029	5733	4209	10459	7505	2177	91	173	127	316	227	66
60 TÄBY	55661	5174	9399	5633	17716	12262	5477	93	169	101	318	220	98
39 UPPLANDS-BRO	20021	2015	3737	2383	6846	3680	1360	101	187	119	342	184	68
14 UPPLANDS-VÄSBY	35023	3243	6142	4290	12019	6789	2540	93	175	122	343	194	73
15 VALLENTUNA	20343	1961	3744	2260	6465	4057	1856	96	184	111	318	199	91
87 VAXHOLM	6468	526	1026	626	1933	1452	905	81	159	97	299	224	140
20 VÄRMÖ	20169	1812	3282	2054	6528	4375	2118	90	163	102	324	217	105
17 ÖSTERAKER	27644	2556	5472	3207	8887	5515	2007	92	198	116	321	200	73
03 UPPSALA LÄN													
81 ENKÖPING	33290	2780	4973	3417	9294	7080	5746	84	149	103	279	213	173
05 HÄBO	14460	1337	3098	1687	4724	2773	841	92	214	117	327	192	58
60 TIERP	19609	1471	2663	1758	4844	4356	4517	75	136	90	247	222	230
80 UPPSALA	159962	15032	22102	17236	53840	29357	22395	94	138	108	337	184	140
19 ÄLVKARLEBY	9082	633	1277	775	2403	2096	1898	70	141	85	265	231	209
82 ÖSTHANMAR	21336	1925	3369	1961	6066	4319	3696	90	158	92	284	202	173
04 SÖDERMANLANDS LÄN													
84 ESKILSTUNA	88508	6900	12013	9415	24873	19536	15771	78	136	106	281	221	178
82 FLEH	17000	1368	2470	1636	4528	3715	3283	80	145	96	266	219	193
83 KATRINEHOLM	31884	2538	4385	3098	8549	6897	6417	80	138	97	268	216	201
80 NYKÖPING	64428	5169	9667	6096	18026	14115	11355	80	150	95	280	219	176
81 OXELÖSUND	12996	1009	1858	1400	3620	3379	1730	78	143	108	279	260	133
86 STRÄNGNÄS	25485	2155	3965	2471	7180	5214	4500	85	156	97	282	205	177
28 VINGÅKER	9772	868	1500	884	2646	2063	1811	89	153	90	271	211	185
05 ÖSTERGÖTLANDS LÄN													
60 BOXHOLM	5550	427	769	510	1458	1186	1200	77	139	92	263	214	216
62 FINSPIÅNG	23473	1898	3459	2400	6383	5237	4096	81	147	102	272	223	174

KOMMUN	SAMT- LIGA	DÄRAV EFTER ALDER						RELATIV ALDERSFÖRDELNING I PROMILLE					
		-6	7-17	18-24	25-44	45-64	65-	-6	7-17	18-24	25-44	45-64	65-
13 KINDA	10029	767	1477	906	2441	2143	2295	76	147	90	243	214	229
80 LINKÖPING	118602	9848	15937	13335	34921	25293	19268	83	134	112	294	213	162
86 MJÖLBY	25828	2073	3997	2546	7040	5466	4726	80	155	99	273	211	183
83 MOTÅLA	41444	3456	5932	4098	11260	8739	7959	83	143	99	272	211	192
81 NORRKÖPING	119001	9263	16372	12234	33378	25763	21991	78	138	103	280	216	185
82 SÖDERKÖPING	12638	1223	2096	1094	3712	2570	1943	97	166	87	294	203	154
84 VADSTENA	7523	529	1104	695	1945	1659	1591	70	147	92	259	221	211
63 VALDEMARSVIK	8701	733	1501	729	2226	1860	1852	84	150	84	256	214	213
12 YDRE	4272	383	629	332	1047	917	964	90	147	78	245	215	226
61 ATVIDABERG	12551	935	2022	1124	3339	2731	2400	74	161	90	266	218	191
09 ÖDESÖG	5968	527	936	517	1454	1243	1291	88	157	87	244	208	216
06 JÖNKÖPINGS LÄN													
04 ANEBY	6919	707	1121	634	1819	1295	1343	102	162	92	263	187	194
86 EKSJÖ	17804	1491	2559	1694	4602	3696	3762	84	144	95	258	208	211
62 GISLAVED	28715	2644	4454	3237	7964	5928	4488	92	155	113	277	206	156
17 GNÖSJÖ	9365	914	1596	1073	2719	1811	1252	98	170	115	290	193	134
80 JÖNKÖPING	108962	9065	15154	11627	29191	23919	20006	83	139	107	268	220	184
82 NÄSSJÖ	30739	2414	4299	2888	7954	6792	6392	79	140	94	259	221	208
84 SÄVSJÖ	11566	993	1749	1027	2850	2483	2464	86	151	89	246	215	213
87 TRANS	17685	1234	2417	1735	4304	4083	3912	70	137	98	243	231	221
65 VAGGERYD	12099	1145	2012	1069	3212	2420	2241	95	166	88	245	200	185
85 VETLANDA	27727	2145	4110	2742	7077	5972	5681	77	148	99	255	215	205
83 VÄRNAM	30894	2630	4530	3265	8415	6803	5251	85	147	106	272	220	170
07 KRONÖBERGS LÄN													
64 ALVESTA	19515	1792	2988	1784	5251	4057	3643	92	153	91	269	208	187
61 LESSEBO	8798	748	1367	715	2395	1781	1792	85	155	81	272	202	204
81 JUNGEBY	27199	2256	4040	2747	7234	5926	4996	83	149	101	266	218	184
67 MÅRKARYD	10974	810	1652	1094	2696	2474	2248	74	151	100	246	225	205
63 TINGSRYD	14273	1167	1997	1140	3359	3198	3412	82	140	80	235	224	239
60 UPPVIDINGE	10469	789	1386	951	2448	2320	2575	75	132	91	234	222	246
80 VÄXJÖ	67350	5597	10115	7425	19527	14440	10246	83	150	110	290	214	152
65 ÄLMHULT	15538	1270	2267	1424	4233	3374	2970	82	146	92	272	217	191
08 KALMAR LÄN													
85 BORGHOLM	11125	897	1481	849	2725	2450	2723	81	133	76	245	220	245
62 EMMABODA	10723	814	1454	1001	2769	2511	2174	76	136	93	258	234	203
60 HULTSFRED	16689	1275	2242	1542	4138	3789	3703	76	134	92	248	227	222
21 HÖGSBY	7215	568	950	573	1687	1568	1869	79	132	79	234	217	259
80 KALMAR	54915	4523	7186	5858	15547	11716	10085	82	131	107	283	213	184
61 MÖNSTERAS	12878	1005	1828	1235	3440	2891	2479	78	142	96	267	224	192
40 MÖRBYLÅNGA	12799	1206	2032	1058	3448	2674	2381	94	159	83	269	209	186
81 NYBRO	20705	1575	2795	2015	5284	4712	4324	76	135	97	255	228	209
82 OSKARSHAMN	27351	2085	4036	2717	7334	6011	5168	76	148	99	268	220	189
34 TORSÅS	7768	653	1108	674	1868	1637	1828	84	143	87	240	211	235
84 VIMMERBY	15630	1252	2202	1497	4056	3464	3159	80	141	96	260	222	202
83 VÄSTERVIK	39558	3086	5447	3603	10360	8835	8227	78	138	91	262	223	208

Tabell 4.1 (forts) Folkmängd efter ålder (absolut och relativ fördelning) i kommuner 31 december 1987 enligt indelningen 1 januari 1988

KOMMUN	SAMT-LIGA	DÄRAV EFTER ÅLDER						RELATIV ÅLDERSFÖRDELNING I PROMILLE						
		-6	7-17	18-24	25-44	45-64	65-	-6	7-17	18-24	25-44	45-64	65-	
09 GOTLANDS LÄN														
80 GOTLAND	56269	4943	8087	5461	16004	11612	10162	88	144	97	284	206	181	
10 BLEKINGE LÄN														
82 KARLSHAMN	31429	2414	4391	3139	8333	7418	5734	77	140	100	265	236	182	
80 KARLSKRONA	58650	4733	8416	5210	15625	12797	11869	81	143	89	266	218	202	
60 OLOFSTRÖM	14847	1074	2036	1747	3812	3658	2520	72	137	118	257	246	170	
81 RÖNNEBY	28988	2252	4266	2830	7393	6575	5672	78	147	98	255	227	196	
83 SÖLVEBORG	15686	1223	2240	1453	4180	3661	2929	78	143	93	266	233	187	
11 KRISTIANSTADS LÄN														
62 BRÖMÖLLA	12248	1090	1970	1226	3339	2700	1923	89	161	100	273	220	157	
68 BÅSTAD	12779	975	1792	1127	3118	2758	3009	76	140	88	244	216	235	
83 HÄSSLEHOLM	48493	3820	7121	5004	12596	10588	9364	79	147	103	260	218	193	
66 KLIPPAN	16105	1150	2416	1624	4159	3655	3101	71	150	101	258	227	193	
80 KRISTIANSTAD	70180	5720	9848	6993	19051	15340	13228	82	140	100	271	219	188	
63 OSBY	13497	1106	1931	1246	3450	2936	2828	82	143	92	256	218	210	
65 PERSTORP	7259	625	1077	801	1911	1654	1191	86	148	110	263	228	164	
81 SIMRISHAMN	19745	1358	2520	1709	4765	4678	4715	69	128	87	241	237	239	
60 TONELILLA	12157	933	1686	1015	2981	2733	2809	77	139	83	245	225	231	
67 ASTORP	12750	1094	2259	1349	3692	2567	1789	86	177	106	290	201	140	
82 ÄNGELHOLM	32443	2626	4731	3105	8689	7000	6292	81	146	96	268	216	194	
37 ÖRKELLJUNGA	9334	813	1453	902	2356	1982	1828	87	156	97	252	212	196	
21 ÖSTRA GÖINGE	14917	1344	2335	1567	3927	3139	2605	90	157	105	263	210	175	
12 MALMÖHUS LÄN														
60 BJUV	14005	1124	2417	1370	3956	3054	2084	80	173	98	282	218	149	
31 BURLÖV	14401	1220	2209	1540	4237	3433	1762	85	153	107	294	238	122	
85 ESLÖV	26566	2221	3938	2655	7348	5733	4671	84	148	100	277	216	176	
83 HELSINGBORG	106982	7891	13173	10712	30215	23818	21173	74	123	100	282	233	198	
84 HÖGANÄS	22172	1605	3567	1871	5734	5034	4361	72	161	84	259	227	197	
66 HÖRBY	12891	1089	1833	1054	3446	2693	2776	84	142	82	267	209	215	
67 HÖÖR	11828	1059	1862	996	3220	2373	2318	90	157	84	272	201	196	
61 KÄVLINGE	21508	1938	3975	2011	6477	4423	2684	90	185	94	301	206	125	
82 LANDSKRONA	35371	2527	4563	3532	9269	8164	7316	71	129	100	262	231	207	
62 LÖNNA	16898	1380	2992	1633	4637	4363	1893	82	177	97	274	258	112	
81 LUKD	84342	7898	11531	9183	29029	15248	11453	94	137	109	344	181	136	
80 MALMÖ	230838	16169	23575	23563	64302	53997	49232	70	102	102	279	234	213	
65 SJÖBO	15217	1227	2243	1338	3946	3405	3058	81	147	88	259	224	201	
64 SKURUP	12689	1013	2068	1138	3549	2666	2255	80	163	90	280	210	178	
30 STAFFANSTORP	17422	1546	3359	1772	5274	4056	1415	89	193	102	303	233	81	
14 SVALÖV	12544	1048	2076	1159	3444	2577	2240	84	165	92	275	205	179	
63 SVEDALA	16996	1678	3362	1420	5391	3332	1813	99	198	84	317	196	107	
87 TRELLEBORG	34362	2672	4581	3363	9163	8204	6379	78	133	98	267	239	186	
33 VELLINGE	26425	2278	4960	2454	7898	5989	2846	86	188	93	299	227	108	
86 YSTAD	24186	1780	3036	2221	6200	5574	5375	74	126	92	256	230	222	

KOMMUN	SAMT- LIGA	DÄRAV EFTER ALDER						RELATIV ALDERSFÖRDELNING I PROMILLE					
		-6	7-17	18-24	25-44	45-64	65-	-6	7-17	18-24	25-44	45-64	65-
13 HALLANDS LÄN													
82 FALKENBERG	36095	3012	5505	3388	9541	7546	7103	83	153	94	264	209	197
80 HALMSTAD	77942	6229	10886	7810	21452	17286	14279	80	140	100	275	222	183
15 HYLTE	10811	907	1513	1026	2694	2354	2317	84	140	95	249	218	214
84 KUNGSBACKA	50804	4668	8755	5232	15218	11161	5970	88	172	103	300	220	118
81 LAHOLM	21685	1904	3433	1845	5821	4431	4251	88	158	85	268	204	196
83 VARBERG	47040	4101	7015	4606	13310	9501	8507	87	149	98	283	202	181
14 GÖTEBORGS O BOHUS LÄN													
80 GÖTEBORG	431521	33143	45868	47040	134102	89895	81473	77	106	109	311	208	189
01 HÄRRYDA	25562	2466	4496	2565	8077	5310	2648	96	176	100	316	208	104
82 KUNGÄLV	32186	2853	4997	3610	9213	7279	4234	89	155	112	286	226	132
84 LYSEKIL	14851	1187	2106	1332	3986	3181	3059	80	142	90	268	214	206
30 MUNKEDAL	10796	912	1643	963	2880	2338	2060	84	152	89	267	217	191
81 MÖLNDAL	50549	4409	7155	5389	15631	10910	7055	87	142	107	309	216	140
21 ORUST	13132	1182	2073	1087	3703	2666	2421	90	158	83	282	203	184
02 PARTILLE	29604	2883	4517	3165	9069	6323	3647	97	153	107	306	214	123
27 SOTENKS	9274	743	1159	779	2226	1958	2409	80	125	84	240	211	260
15 STENUNGSUND	17516	1589	2857	2071	5329	3741	1929	91	163	118	304	214	110
86 STRÅMSTAD	10294	790	1382	950	2825	2181	2166	77	134	92	274	212	210
35 TANUM	11421	870	1566	944	2851	2395	2795	76	137	83	250	210	245
19 TJÖRN	12928	1241	1992	1207	3537	2867	2084	96	154	93	274	222	161
85 UDDEVALLA	46257	3648	5981	4770	12333	11003	8502	79	129	103	267	238	184
07 ÖCKERÖ	10434	948	1773	1014	2922	2149	1628	91	170	97	280	206	156
15 ÄLVSÖRGS LÄN													
21 ALE	23492	1920	4338	2661	6955	4706	2912	82	185	113	296	200	124
82 ALINGSÅS	32051	2892	4860	3061	8905	6560	5773	90	152	96	278	205	180
60 BENGTSFORS	11738	911	1556	1016	2896	2570	2789	78	133	87	247	219	238
83 BORAS	100395	7821	13016	10462	27658	22414	19024	78	130	104	275	223	189
04 DALS-ED	5362	420	802	513	1341	1088	1198	78	150	96	250	203	223
07 FÄRGELANDA	7461	708	1152	644	2069	1568	1320	95	154	86	277	210	177
66 HERRLJUNGA	9360	829	1365	868	2489	1942	1867	89	146	93	266	207	199
24 LERUM	31751	3064	6019	3277	9586	6685	3120	97	190	103	302	211	98
62 LILLA EDET	12241	1156	1963	1174	3537	2548	1863	94	160	96	289	208	152
63 MARK	31974	2766	4716	2985	8520	6792	6195	87	147	93	266	212	194
61 MELLERUD	10412	813	1413	908	2560	2366	2352	78	136	87	246	227	226
65 SVENLJUNGA	10928	872	1688	1038	2831	2243	2206	80	154	95	264	205	202
52 TRANEMO	12144	1092	1852	1220	3293	2543	2144	90	153	100	271	209	177
81 TROLLHÄTTAN	49914	4021	6687	5745	14270	10910	8281	81	134	115	286	219	166
84 ULRICEHAMN	22264	1844	3204	2160	5718	4766	4572	83	144	97	257	214	205
27 VÄRGARDA	9619	900	1589	868	2689	1897	1676	94	165	90	280	197	174
80 VÄRNSBORG	35948	3014	5240	3631	9809	7990	6264	84	146	101	273	222	174
85 ÄMÅL	13075	901	1677	1227	3338	3039	2893	69	128	94	255	232	221
16 SKARABORGS LÄN													
03 ESSUNGA	5886	500	897	494	1560	1212	1223	85	152	84	265	206	208

Tabell 4.1 (forts) Folkmängd efter ålder (absolut och relativ fördelning) i kommuner 31 december 1987 enligt indelningen 1 januari 1988

KOMMUN	SAMT- LIGA	DÄRAV EFTER ALDER						RELATIV ALDERSFÖRDELNING I PROMILLE					
		-6	7-17	18-24	25-44	45-64	65-	-6	7-17	18-24	25-44	45-64	65-
86 FALKÖPING	31484	2604	4250	3057	8031	7009	6533	83	135	97	255	223	208
02 GRÄSTORP	5927	545	886	558	1600	1197	1161	92	149	91	270	202	196
43 GULLSPÅNG	6276	539	864	557	1614	1365	1337	86	138	89	257	217	213
61 GÖTENE	13075	1135	2186	1215	3622	2597	2320	87	167	93	277	199	177
23 HABO	8830	992	1772	826	2634	1605	1001	112	201	94	298	182	113
84 HJO	9031	809	1393	794	2445	1804	1786	90	154	88	271	200	198
37 KARLSBORG	8049	693	1137	737	2048	1684	1750	86	141	92	254	209	217
81 LIDKÖPING	35082	2833	4820	3646	9475	7491	6817	81	137	104	270	214	194
80 MARIESTAD	24465	1967	3432	2734	6579	5503	4250	80	140	112	269	225	174
22 MULLSJÖ	7099	730	1488	639	2129	1214	899	103	210	90	300	171	127
82 SKARA	18283	1585	2608	1959	4914	3718	3499	87	143	107	269	203	191
83 SKÖVDE	46438	4007	6517	5079	13387	9964	7484	86	140	109	288	215	161
62 TIBRO	11007	952	1706	1143	2949	2353	1904	86	155	104	268	214	173
85 TIDAHOLM	12957	1081	1794	1298	3379	2875	2530	83	138	100	261	222	195
63 TÖREBODA	10212	891	1488	942	2687	2157	2047	87	146	92	263	211	200
60 VARA	16746	1410	2404	1497	4300	3624	3511	84	144	89	257	216	210
17 VÄRMLANDS LÄN													
84 ARVIKA	26532	1986	3356	2418	6875	6081	5816	75	126	91	259	229	219
30 FDA	9332	682	1205	884	2355	2116	2092	73	129	95	252	227	224
82 FILIPSTAD	13500	956	1608	1246	3392	2987	3311	71	119	92	251	221	245
63 FORSHAGA	11688	1004	2074	998	3300	2460	1852	86	177	85	282	210	158
64 GRUMS	10173	771	1526	927	2780	2315	1854	76	150	91	273	228	182
83 HAGFORS	16298	1165	1967	1406	4025	4142	3593	71	121	86	247	254	220
61 HAMMARÖ	13247	1299	2108	1059	4111	2901	1769	98	159	80	310	219	134
80 KARLSTAD	74892	5847	9278	8088	21546	17019	13114	78	124	108	288	227	175
15 KIL	11657	1029	2067	1116	3465	2297	1683	88	177	96	297	197	144
81 KRISTINEHAMN	26061	1994	3482	2532	6983	5987	5083	77	134	97	268	230	195
62 MUNKFORS	4704	290	485	433	1015	1235	1246	62	103	92	216	263	265
60 STORFORS	5269	438	800	389	1433	1137	1072	83	152	74	272	216	203
66 SUNNE	13194	964	1640	1127	3220	3042	3201	73	124	85	244	231	243
85 SÄFFLE	18051	1321	2426	1720	4503	4256	3825	73	134	95	249	236	212
37 TORSBY	14947	1083	1766	1215	3482	3660	3741	72	118	81	233	245	250
65 ÄRJÄNG	9857	733	1334	891	2483	2208	2208	74	135	90	252	224	224
18 ÖREBRO LÄN													
82 ASKERSUND	11723	936	1744	981	3011	2452	2599	80	149	84	257	209	222
62 DEGERFORS	11739	886	1775	1115	3229	2542	2192	75	151	95	275	217	187
61 HALLSBERG	16403	1330	2504	1505	4451	3530	3083	81	153	92	271	215	188
63 HALLEFORS	9449	622	1155	863	2315	2314	2180	66	122	91	245	245	231
83 KARLSKOGA	34395	2362	4391	3486	9041	7837	7278	69	128	101	263	228	212
81 KUMLA	17780	1426	2735	1710	5058	3611	3240	80	154	96	284	203	182
60 LAXÅ	7885	654	1086	751	2095	1803	1496	83	138	95	266	229	190
85 LINDESBERG	24446	1919	3558	2240	6561	5227	4941	78	146	92	268	214	202
64 LJUSNARSBERG	6428	434	834	516	1547	1476	1621	68	130	80	241	230	252
84 NORA	10027	774	1601	862	2751	2105	1934	77	160	86	274	210	193
80 ÖREBRO	119066	9617	15889	12161	34059	24838	22502	81	133	102	286	209	189

KOMMUN	SAMT- LIGA	DÄRAV EFTER ALDER						RELATIV ALDERSFÖRDELNING I PROMILLE					
		-6	7-17	18-24	25-44	45-64	65-	-6	7-17	18-24	25-44	45-64	65-
19 VÄSTMANLANDS LÄN													
84 ARBOGA	14384	1094	2042	1429	3852	3208	2759	76	142	99	268	223	192
82 FAGERSTA	13753	952	1649	1368	3497	3375	2912	69	120	99	254	245	212
61 HALLSTAHAMMAR	16622	1250	2370	1848	4580	3947	2627	75	143	111	276	237	158
17 HEBY	13181	1222	1899	1154	3497	2881	2528	93	144	88	265	219	192
60 KUNGSÖR	8291	614	1331	786	2342	1823	1395	74	161	95	282	220	168
83 KÖPING	26280	2079	3500	2863	7345	5843	4650	79	133	109	279	222	177
62 NORBERG	6488	580	893	592	1779	1328	1316	89	138	91	274	205	203
81 SALA	21231	1789	3013	1982	5882	4469	4096	84	142	93	277	210	193
04 SKINNSKATTEBERG	5254	434	737	465	1369	1189	1060	83	140	89	261	226	202
07 SURAHAMMAR	11206	929	1843	1071	3272	2429	1662	83	164	96	292	217	148
80 VÄSTERAS	117563	8925	16265	13011	34336	26590	18436	76	138	111	292	226	157
20 KOPPARBERGS LÄN													
84 AVESTA	24731	1896	3286	2257	6565	5520	5207	77	133	91	265	223	211
81 BORLÄNGE	45990	3889	6168	4674	13203	10284	7772	85	134	102	287	224	169
80 FALUN	52202	4648	7485	4941	15138	10980	9010	89	143	95	290	210	173
26 GAGNEF	9846	804	1652	788	2648	2004	1950	82	168	80	269	204	198
83 HEDEMORA	16724	1375	2312	1526	4468	3575	3468	32	138	91	267	214	207
29 LEKSAND	13983	1110	1863	1154	3535	2908	3413	79	133	83	253	208	244
85 LUDVIKA	29414	2145	3804	2631	7595	6714	6525	73	129	89	258	228	222
23 MALUNG	11579	817	1458	1089	3079	2616	2520	71	126	94	266	226	218
62 MORA	19993	1617	2936	1832	5631	4156	3821	81	147	92	282	208	191
34 ORSA	7282	611	943	628	1852	1557	1691	84	129	86	254	214	232
31 RÄTTVIK	10973	728	1390	884	2578	2397	2996	66	127	81	235	218	273
61 SMEDJEBACKEN	13100	1106	1989	1174	3613	2910	2308	84	152	90	276	222	176
82 SÄTER	11318	1112	1761	953	3235	2277	1980	98	156	84	286	201	175
21 VANSBRO	7942	548	1008	707	1858	1733	2088	69	127	89	234	218	263
39 ÄLVDALEN	8253	683	1043	708	2074	1889	1856	83	126	86	251	229	225
21 GÄVLEBORGS LÄN													
83 BOLLNÄS	27659	2187	3778	2472	7492	6157	5573	79	137	89	271	223	201
80 GÄVLE	87474	6681	11192	9161	25128	19893	15419	76	128	105	287	227	176
04 HÖFORS	12293	902	1527	1202	3228	2953	2481	73	124	98	263	240	202
84 HUDDIKSVALL	37568	3039	5322	3413	10653	7967	7174	81	142	91	284	212	191
61 LJUSDAL	20958	1551	2727	1700	5288	4730	4962	74	130	81	252	226	237
32 NORDANSTIG	11457	949	1598	982	2904	2458	2566	83	139	86	253	215	224
01 OCKELBO	6456	489	863	546	1728	1366	1464	76	134	85	268	212	227
21 OVNÄCKER	13457	1119	1906	1200	3661	2853	2718	83	142	89	272	212	202
81 SANDVIKEN	39876	2751	5333	3894	10783	9167	7948	69	134	98	270	230	199
82 SÖDERHAMN	29709	2113	3912	2766	7959	6868	6091	71	132	93	268	231	205
22 VÄSTERNORRLANDS LÄN													
80 HÄRNÖSAND	27252	2098	3969	2530	7239	6068	5548	77	146	93	266	223	196
82 KRAMFORS	24793	1695	3054	2104	5964	5663	6313	68	123	85	241	228	255
83 SOLLEFTEA	25184	2009	3187	1984	6293	5765	5966	80	127	79	250	229	236
81 SUNDSVALL	92721	6898	12633	9462	26416	21707	15605	74	136	102	285	234	168
62 TIMRA	18374	1372	2837	1855	5198	4023	3089	75	154	101	283	219	168

Tabell 4.1 (forts) Folkmängd efter ålder (absolut och relativ fördelning) i kommuner 31 december 1987 enligt indelningen 1 januari 1988

KOMMUN	SAMT- LIGA	DÄRAV EFTER ALDER						RELATIV ALDERSFÖRDELNING I PROMILLE					
		-6	7-17	18-24	25-44	45-64	65-	-6	7-17	18-24	25-44	45-64	65-
60 ANGE	12760	894	1521	1116	3038	3040	3151	70	119	87	238	238	247
84 ÖRNSKÖLDSVIK	59248	4756	8520	5534	15558	13764	11116	80	144	93	263	232	188
23 JÄMTLANDS LÄN													
26 BERG	8538	677	1062	637	2037	1974	2151	79	124	75	239	231	252
05 BRÄCKE	8578	667	1173	713	2007	1891	2127	78	137	83	234	220	248
61 HÄRJEDALEN	12520	919	1556	1027	3113	2892	3013	73	124	82	249	231	241
09 KRÖKOM	13899	1310	2178	1068	3723	2812	2808	94	157	77	268	202	202
03 RAGUNDA	7109	558	871	573	1562	1675	1870	78	123	81	220	236	263
13 STRÖMSUND	16217	1232	2063	1283	3866	3715	4058	76	127	79	238	229	250
21 ÅRE	9614	812	1252	954	2561	1963	2072	84	130	99	266	204	216
80 ÖSTERSUND	56914	4573	7813	6089	17154	11956	9329	80	137	107	301	210	164
24 VÄSTERBOTTENS LÄN													
03 BJURHÖLM	2989	192	380	220	601	769	827	64	127	74	201	257	277
25 DOROTEA	3808	295	506	301	906	839	961	77	133	79	238	220	252
81 LYCKSELE	13909	1177	2011	1342	3635	3199	2545	85	145	96	261	230	183
18 MALA	4153	336	660	359	1119	951	728	81	159	86	269	229	175
01 NORDMALING	7893	725	1176	631	1885	1775	1701	92	149	80	239	225	216
17 NORSJÖ	5384	478	703	485	1299	1303	1116	89	131	90	241	242	207
09 ROBERTSFÖRS	7716	772	1143	590	1954	1678	1579	100	148	76	253	217	205
82 SKELLEFTEA	74091	6182	10893	6992	20117	16883	13024	83	147	94	272	228	176
22 SÖRSELE	3624	295	450	289	798	876	916	81	124	80	220	242	253
21 STORUMAN	7978	675	1070	752	2015	1955	1511	85	134	94	253	245	189
80 UMEA	86816	8414	12513	9830	28456	17307	10296	97	144	113	328	199	119
62 VILHELMINA	8480	809	1135	692	2179	1942	1723	95	134	82	257	229	203
04 VINDELN	6496	484	916	483	1467	1563	1583	75	141	74	226	241	244
60 VÄNNÄS	8165	710	1255	759	2123	1825	1493	87	154	93	260	224	183
63 ÅSELE	4201	271	491	295	949	1024	1171	65	117	70	226	244	279
25 NORRBOTTENS LÄN													
06 ARJEPLOG	3818	325	453	309	978	942	811	85	119	81	256	247	212
05 ARVIDSJAUR	8098	567	1064	716	2026	2003	1722	70	131	88	250	247	213
82 BODEN	29117	2471	4245	2733	8608	6152	4908	85	146	94	296	211	169
23 GÄLLIVARE	22908	1850	3060	2355	6761	5646	3236	81	134	103	295	246	141
83 HAFARANDA	10007	855	1551	920	2735	2241	1705	85	155	92	273	224	170
10 JOKKMOKK	6820	552	888	616	1907	1571	1286	81	130	90	280	230	189
14 KALIX	19143	1538	2875	1858	5080	4352	3440	80	150	97	265	227	180
84 KIRUNA	26551	2322	3901	3121	7980	6334	2893	87	147	118	301	239	109
80 LULEÅ	66719	5581	9337	7874	20712	15028	8187	84	140	118	310	225	123
21 PAJALA	8599	655	1157	698	2001	2244	1844	76	135	81	233	261	214
81 PITEÅ	38828	3297	6316	3647	11370	8362	5836	85	163	94	293	215	150
60 ÄLVSBYH	9387	798	1384	860	2454	2220	1671	85	147	92	261	236	178
13 ÖVERKALIX	4687	343	552	350	1096	1242	1104	73	118	75	234	265	236
18 ÖVERTORNEÅ	6151	535	813	527	1453	1461	1362	87	132	86	236	238	221

Tabell 4.2, se nästa uppslag

Table 4.2, see overleaf

Tabell 4.2 Folkmängd efter kön och ålder (i femårsklasser) i kommuner 31 december 1987 enligt indelningen 1 januari 1988

Population by sex and age (in five-year groups) by commune Dec. 31, 1987 according to the administrative subdivision Jan. 1, 1988

KOMMUN	KÖN	SAMT- LIGA	DÄRAV EFTER ÅLDER									
			-4	5-9	10-14	15-19	20-24	25-29	30-34	35-39	40-44	45-49
01 STOCKHOLMS LÄN												
27 BÖTKYRKA	M	33612	2486	2461	2779	2945	3086	2532	2482	2794	3319	2541
	KV	33924	2410	2357	2668	2885	3086	2497	2545	2944	3386	2271
	SA	67536	4896	4818	5447	5830	6172	5029	5027	5738	6705	4812
62 DANDERYD	M	13754	791	910	1009	1022	1052	770	743	854	1229	1053
	KV	15038	744	779	942	1063	1203	766	765	1002	1392	1066
	SA	28792	1535	1639	1951	2085	2255	1536	1508	1856	2621	2119
25 EKERÖ	M	8727	575	610	773	846	635	420	501	604	1025	762
	KV	8682	553	564	741	873	553	457	544	728	997	710
	SA	17409	1128	1174	1514	1719	1188	877	1045	1332	2022	1472
36 HANINGE	M	31052	2214	2235	2696	2667	2841	2323	2284	2679	3202	2369
	KV	30249	2122	2056	2223	2544	2694	2280	2217	2780	3066	2126
	SA	61301	4336	4291	4719	5211	5535	4603	4501	5459	6268	4495
26 HUDDINGE	M	35905	2667	2397	2535	2577	3007	2806	2935	2960	3464	2662
	KV	36005	2570	2228	2423	2539	3113	2851	2806	2985	3383	2414
	SA	71910	5237	4625	4958	5116	6120	5657	5741	5945	6847	5076
23 JÄRFÄLLA	M	28315	1819	1903	2146	2326	2432	2067	1993	2204	2746	2243
	KV	28248	1710	1820	2094	2217	2348	1971	1960	2289	2828	2235
	SA	56563	3529	3723	4240	4543	4780	4038	3953	4493	5574	4478
86 LIDINGÖ	M	18691	1115	1141	1206	1255	1406	1164	1238	1440	1709	1273
	KV	20127	998	1116	1195	1290	1284	1122	1253	1515	1851	1319
	SA	38818	2113	2257	2401	2545	2690	2286	2491	2955	3560	2592
82 NACKA	M	30083	2021	2009	2304	2342	2090	1846	2100	2453	3107	2312
	KV	31001	1880	1991	2053	2158	2169	1894	2163	2747	3260	2044
	SA	61084	3901	4000	4357	4500	4259	3740	4263	5200	6367	4356
88 NORRTÄLJE	M	21734	1301	1343	1323	1434	1638	1312	1306	1519	1923	1380
	KV	21406	1243	1214	1309	1487	1364	1153	1273	1476	1684	1250
	SA	43140	2544	2557	2632	2921	3002	2465	2579	2995	3607	2630
92 NYNÄSHAMN	M	10696	617	621	759	853	859	699	729	807	1053	768
	KV	10440	567	617	738	824	738	609	658	809	1005	730
	SA	21136	1184	1238	1497	1677	1597	1308	1387	1616	2058	1498
28 SALEM	M	6036	353	436	646	697	491	290	296	458	687	570
	KV	6242	388	409	598	671	445	288	370	571	748	567
	SA	12278	741	845	1244	1368	936	578	666	1029	1435	1137
91 SIGTUNA	M	14989	983	969	1029	1318	1529	1137	1035	1119	1328	1153
	KV	14911	986	917	993	1200	1437	1070	1082	1166	1316	1132
	SA	29900	1969	1886	2022	2518	2966	2207	2117	2285	2644	2285
63 SOLLENTUNA	M	24481	1729	1711	1814	1873	1851	1597	1869	1961	2374	1875
	KV	25276	1748	1655	1702	1806	1750	1664	1858	1999	2563	1850
	SA	49757	3477	3366	3516	3679	3601	3261	3727	3960	4937	3725
84 SOLNA	M	23844	1241	1031	1016	926	1917	2466	2209	1900	1840	1334
	KV	26606	1155	912	931	951	2357	2436	1869	1806	1809	1461
	SA	50450	2396	1943	1947	1877	4274	4902	4078	3706	3649	2795
80 STOCKHOLM	M	310671	18556	15070	13579	13628	23158	29971	29834	26175	24828	17375
	KV	356159	17623	14353	12965	15905	27688	31578	27902	24010	23392	16865
	SA	666810	36179	29403	26544	27533	50846	61549	57736	50185	48220	34240

50-54	55-59	60-64	65-69	70-74	75-79	80-84	85-89	90-94	95-	-6	7-17	18-24	25-44	45-64	65-
1738	1363	1124	858	510	354	144	57	14	5	3456	6113	4188	11127	6766	1962
1645	1354	1123	950	723	560	318	150	43	9	3354	5859	4193	11372	6393	2753
3383	2717	2247	1808	1233	914	482	207	57	14	6810	11972	8381	22499	13159	4715
807	760	655	723	576	439	229	98	27	7	1128	2183	1473	3596	3275	2099
858	776	809	815	735	605	424	187	84	23	1059	2044	1628	3925	3509	2673
1665	1536	1464	1538	1311	1044	653	285	111	30	2187	4227	3101	7521	6784	4972
531	362	351	260	215	143	74	28	11	1	798	1690	951	2550	2006	732
460	335	283	303	234	160	101	58	20	8	768	1634	882	2726	1788	884
991	697	634	563	449	303	175	86	31	9	1566	3324	1835	5276	3794	1616
1650	1262	973	793	517	317	161	57	10	2	3082	5542	3829	10488	6254	1857
1499	1160	944	927	667	509	283	105	41	6	2912	5018	3709	10343	5729	2538
3149	2422	1917	1720	1184	826	444	162	51	8	5994	10560	7538	20831	11983	4395
1961	1740	1445	1105	727	525	260	109	19	4	3632	5490	4061	12165	7808	2749
1872	1705	1423	1192	912	803	491	221	60	14	3477	5303	4093	12025	7414	3693
3833	3445	2868	2297	1639	1328	751	330	79	18	7109	10793	8154	24190	15222	6442
1737	1405	1276	935	544	307	165	54	14	1	2580	4751	3295	9010	6661	2018
1677	1437	1197	922	648	477	276	103	29	10	2395	4635	3159	9048	6546	2465
3414	2842	2473	1855	1192	784	441	157	43	11	4975	9386	6454	18058	13207	4483
971	1012	989	1019	837	521	258	101	29	7	1524	2704	1895	5551	4245	2772
1050	1071	1200	1314	987	742	461	256	77	26	1434	2644	1805	5741	4640	3863
2021	2083	2189	2333	1824	1263	719	337	106	33	2958	5348	3700	11292	8885	6635
1620	1429	1303	1175	867	634	323	113	27	8	2812	4963	2991	9506	6664	3147
1529	1401	1377	1384	1056	911	559	308	100	17	2672	4607	2972	10064	6351	4335
3149	2830	2680	2559	1923	1545	882	421	127	25	5484	9570	5963	19570	13015	7482
1151	1073	1168	1278	993	827	474	220	62	9	1864	2967	2208	6060	4772	3863
1053	1078	1182	1361	1113	981	669	364	131	21	1707	2924	1986	5586	4563	4640
2204	2151	2350	2639	2106	1808	1143	584	193	30	3571	5891	4194	11646	9335	8503
624	482	467	439	382	332	139	53	11	2	852	1677	1180	3288	2341	1358
524	465	464	531	465	360	214	109	28	5	822	1595	1067	3081	2183	1692
1148	947	931	970	847	672	353	162	39	7	1674	3272	2247	6369	4524	3050
369	286	130	119	83	65	41	12	5	2	529	1336	758	1731	1355	327
299	218	143	146	117	102	94	44	20	4	534	1286	691	1977	1227	527
668	504	273	265	200	167	135	56	25	6	1063	2622	1449	3708	2582	854
895	725	568	454	330	222	134	42	16	3	1356	2412	2060	4619	3341	1201
865	616	602	477	400	329	195	90	34	4	1356	2259	1918	4634	3215	1529
1760	1341	1170	931	730	551	329	132	50	7	2712	4671	3978	9253	6556	2730
1386	1165	1109	845	569	427	207	93	20	6	2428	3992	2558	7801	5535	2167
1314	1291	1101	920	722	606	424	219	71	15	2398	3825	2438	8084	5556	2975
2700	2456	2210	1765	1291	1033	631	312	91	19	4826	7817	4996	15885	11091	5142
1204	1255	1446	1597	1163	778	350	122	45	4	1651	2163	2317	8415	5239	4059
1305	1492	1922	2043	1408	1297	733	372	119	28	1521	2012	2773	7920	6180	6200
2509	2747	3368	3640	2771	2075	1083	494	164	32	3172	4175	5090	16335	11419	10259
13895	15042	17534	18340	14167	10787	5762	2297	588	85	24908	30557	28526	110808	63846	52026
15126	17738	21454	24111	21525	20447	14499	7567	2777	634	23572	29248	33694	106882	71183	91560
29021	32780	38988	42451	35692	31234	20261	9864	3365	719	48480	59805	62220	217690	135029	143586

Tabell 4.2 (forts) Folkmängd efter kön och ålder (i femårsklasser) i kommuner 31 december 1987 enligt indelningen 1 januari 1988

KOMMUN	KÖN	SAMT-LIGA	DÄRÅV EFTER ÅLDER									
			-4	5-9	10-14	15-19	20-24	25-29	30-34	35-39	40-44	45-49
83 SUNDBYBERG	M	14734	929	656	514	601	1294	1638	1513	1226	1144	832
	KV	15835	942	638	551	673	1608	1659	1309	1033	999	750
	SA	30569	1871	1294	1065	1274	2902	3297	2822	2259	2143	1582
81 SÖDERTÄLJE	M	40379	2612	2549	2658	3200	3910	3342	2950	2899	3323	2780
	KV	39884	2589	2337	2566	3097	3468	2818	2640	2801	3278	2674
	SA	80263	5201	4886	5224	6297	7378	6160	5590	5700	6601	5454
38 TYRESÖ	M	16520	1149	1080	1257	1553	1550	1156	1092	1250	1630	1346
	KV	16592	1119	993	1275	1516	1479	1099	1085	1295	1852	1327
	SA	33112	2268	2073	2532	3069	3029	2255	2177	2545	3482	2673
60 TÄBY	M	27396	1861	2042	2171	2202	2014	1651	1874	2156	2975	2224
	KV	28265	1745	1927	2050	2229	1965	1597	1930	2418	3115	2164
	SA	55661	3606	3969	4221	4431	3979	3248	3804	4574	6090	4388
39 UPPLANDS-BRO	M	10077	762	718	868	900	929	721	740	799	1130	706
	KV	9944	711	681	847	860	859	696	682	984	1094	648
	SA	20021	1473	1399	1715	1760	1788	1417	1422	1783	2224	1354
14 UPPLANDS-VÄSBY	M	17472	1198	1216	1411	1530	1554	1382	1326	1471	1838	1312
	KV	17551	1168	1160	1391	1436	1611	1285	1285	1617	1815	1297
	SA	35023	2366	2376	2802	2966	3165	2667	2611	3088	3653	2609
15 VALLENTUNA	M	10282	723	797	878	956	808	696	681	833	1021	775
	KV	10061	676	725	796	827	779	651	666	878	1039	749
	SA	20343	1399	1522	1674	1783	1587	1347	1347	1711	2060	1524
87 VAXHOLM	M	3204	191	207	222	244	236	156	177	259	352	265
	KV	3264	174	206	243	245	210	181	201	276	331	235
	SA	6468	365	413	465	489	446	337	378	535	683	500
20 VÄRMÖ	M	10416	674	682	780	823	798	596	729	870	1111	799
	KV	9753	622	661	689	751	668	664	663	902	993	657
	SA	20169	1296	1343	1469	1574	1466	1260	1392	1772	2104	1456
17 ÖSTERAKER	M	14067	932	1072	1262	1457	1165	777	768	1194	1621	1124
	KV	13577	891	910	1244	1295	1007	756	902	1271	1598	1050
	SA	27644	1823	1982	2506	2752	2172	1533	1670	2465	3219	2174
03 UPPSALA LÄN												
81 ENKÖPING	M	16696	1029	997	1117	1347	1260	1095	1091	1213	1384	1127
	KV	16594	1020	942	1045	1248	1165	985	1016	1197	1313	1010
	SA	33290	2049	1939	2162	2595	2425	2080	2107	2410	2697	2137
05 HÄBO	M	7446	509	536	743	824	606	355	380	643	929	681
	KV	7014	439	509	717	723	516	329	441	727	920	523
	SA	14460	948	1045	1460	1547	1122	684	821	1370	1849	1204
60 TIERP	M	9918	530	529	607	705	691	541	594	657	736	573
	KV	9691	539	538	577	619	557	474	532	606	704	554
	SA	19609	1069	1067	1184	1324	1248	1015	1126	1263	1440	1127
80 UPPSALA	M	77561	5658	4922	5154	5150	6315	6435	6704	6827	6903	4566
	KV	82401	5414	4891	4940	5063	6863	6751	6658	6814	6748	4582
	SA	159962	11072	9813	10094	10213	13178	13186	13362	13641	13651	9148
19 ÄLVKARLEBY	M	4507	239	226	297	318	303	257	283	341	354	289
	KV	4575	220	235	309	284	254	217	304	298	349	263
	SA	9082	459	461	606	602	557	474	587	639	703	552

50-54	55-59	60-64	65-69	70-74	75-79	80-84	85-89	90-94	95-	-6	7-17	18-24	25-44	45-64	65-
636	716	799	873	641	415	214	78	13	2	1199	1268	1527	5521	2983	2236
684	704	962	1067	851	700	443	197	55	10	1212	1280	1920	5000	3100	3323
1320	1420	1761	1940	1492	1115	657	275	68	12	2411	2548	3447	10521	6083	5559
2184	1933	1830	1553	1162	848	425	174	37	10	3642	6117	5170	12514	8727	4209
2104	1941	1816	1768	1483	1253	755	353	112	31	3556	5745	4756	11537	8535	5755
4288	3874	3646	3321	2645	2101	1180	527	149	41	7198	11862	9926	24051	17262	9964
1074	796	621	428	254	167	90	23	3	1	1542	2875	2172	5128	3837	966
988	747	606	418	330	232	159	51	15	6	1487	2858	2037	5331	3668	1211
2062	1543	1227	846	584	399	249	74	18	7	3029	5733	4209	10459	7505	2177
1576	1237	1095	939	608	438	233	77	22	1	2704	4752	2834	8656	6132	2318
1511	1249	1206	1019	815	654	398	204	54	15	2470	4647	2799	9060	6130	3159
3087	2486	2301	1958	1423	1092	631	281	76	16	5174	9399	5633	17716	12262	5477
479	378	339	257	149	119	60	17	5	1	1024	1932	1221	3390	1902	608
415	354	361	264	195	173	75	30	10	5	991	1805	1162	3456	1778	752
894	732	700	521	344	292	135	47	15	6	2015	3737	2383	6846	3680	1360
937	639	559	462	316	205	84	23	7	2	1648	3113	2148	6017	3447	1099
824	658	563	542	364	278	159	70	24	4	1595	3029	2142	6002	3342	1441
1761	1297	1122	1004	680	483	243	93	31	6	3243	6142	4290	12019	6789	2540
569	410	350	280	190	171	84	46	12	2	1007	1998	1157	3231	2104	785
528	380	296	330	252	224	148	82	26	7	954	1746	1103	3234	1953	1071
1097	790	646	610	442	397	232	128	38	9	1961	3744	2260	6465	4057	1856
188	160	151	157	102	80	41	11	3	2	266	511	323	944	764	396
157	137	159	188	120	93	65	31	9	3	260	515	303	989	688	509
345	297	310	345	222	173	106	42	12	5	526	1026	626	1933	1452	905
642	466	458	364	270	205	92	53	4		936	1731	1090	3306	2365	988
512	418	423	369	271	248	146	67	23	6	876	1551	964	3222	2010	1130
1154	884	881	733	541	453	238	120	27	6	1812	3282	2054	6528	4375	2118
786	535	437	365	262	169	102	27	12		1329	2818	1741	4360	2882	937
653	518	412	362	269	188	151	73	25	2	1227	2654	1466	4527	2633	1070
1439	1053	849	727	531	357	253	100	37	2	2556	5472	3207	8887	5515	2007
863	788	790	829	702	543	328	140	45	8	1391	2595	1764	4783	3568	2595
853	794	855	904	781	629	462	266	96	13	1389	2378	1653	4511	3512	3151
1716	1582	1645	1733	1483	1172	790	406	141	21	2780	4973	3417	9294	7080	5746
359	294	204	157	103	77	34	11	1		705	1596	917	2307	1538	383
310	208	194	161	128	83	49	26	10	1	632	1502	770	2417	1235	458
669	502	398	318	231	160	83	37	11	1	1337	3098	1687	4729	2773	841
510	558	563	655	564	410	306	148	35	6	736	1360	966	2528	2204	2124
449	546	603	636	607	493	363	193	82	19	735	1303	792	2316	2152	2393
959	1104	1166	1291	1171	903	669	344	117	25	1471	2663	1758	4844	4356	4517
3435	3184	3120	2958	2524	1902	1143	520	120	21	7605	11248	8346	26869	14305	9188
3471	3467	3532	3623	3215	2790	1982	1106	402	89	7427	10854	8890	26971	15052	13207
6906	6651	6652	6581	5739	4692	3125	1626	522	110	15032	22102	17236	53840	29357	22395
245	242	287	254	204	167	133	55	12	1	319	639	425	1235	1063	826
233	242	295	299	228	255	163	93	30	4	314	638	350	1168	1033	1072
478	484	582	553	432	422	296	148	42	5	633	1277	775	2403	2096	1898

Tabell 4.2 (forts) Folkmängd efter kön och ålder (i femårsklasser) i kommuner 31 december 1987 enligt indelningen 1 januari 1988

KOMMUN	KÖN	SAMT- LIGA	DÄRAV EFTER ALDER									
			-4	5-9	10-14	15-19	20-24	25-29	30-34	35-39	40-44	45-49
82 ÖSTHAMMAR	M	10913	726	670	841	784	757	627	759	841	907	673
	KV	10423	659	714	765	741	598	606	708	797	821	549
	SA	21336	1385	1384	1606	1525	1355	1233	1467	1638	1728	1222
04 SÖDERMANLANDS LÄN												
84 ESKILSTUNA	M	43971	2593	2488	2823	3227	3509	2954	2957	3260	3648	2856
	KV	44537	2397	2338	2622	3065	3266	2690	2721	3101	3542	2628
	SA	88508	4990	4826	5445	6292	6775	5644	5678	6361	7190	5484
82 FLEN	M	8555	528	498	625	631	597	522	510	673	643	549
	KV	8445	442	506	540	561	546	445	523	601	611	522
	SA	17000	970	1004	1165	1192	1143	967	1033	1274	1254	1071
83 KATRINEHOLM	M	15709	993	902	1048	1098	1155	1050	1034	1145	1160	930
	KV	16175	858	867	1002	974	1124	942	1005	1080	1133	881
	SA	31884	1851	1769	2050	2072	2279	1992	2039	2225	2293	1811
80 NYKÖPING	M	32099	1841	1998	2256	2423	2295	1943	1975	2427	2828	2110
	KV	32329	1848	1927	2139	2216	1989	1753	2009	2386	2705	1982
	SA	64428	3689	3925	4395	4639	4284	3696	3984	4813	5533	4092
81 OXELÖSUND	M	6645	386	358	416	512	570	392	428	491	540	534
	KV	6351	346	363	422	477	417	334	388	451	596	463
	SA	12996	732	721	838	989	987	726	816	942	1136	997
86 STRÄNGNÄS	M	12640	740	862	911	977	964	738	809	962	1122	788
	KV	12845	783	792	870	901	791	697	788	922	1092	739
	SA	25485	1523	1654	1781	1878	1755	1435	1597	1934	2214	1527
28 VINGÅKER	M	4856	316	330	351	362	305	289	331	354	402	273
	KV	4916	308	286	349	341	304	281	295	339	355	272
	SA	9772	624	616	700	703	609	570	626	693	757	545
05 ÖSTERGÖTLANDS LÄN												
60 BOXHOLM	M	2840	160	158	179	203	195	153	178	215	230	166
	KV	2710	150	149	182	181	149	137	168	193	184	142
	SA	5550	310	307	361	384	344	290	346	408	414	308
62 FINSPANG	M	11885	731	711	813	889	919	742	736	867	985	722
	KV	11588	645	652	811	820	766	634	678	843	898	683
	SA	23473	1376	1363	1624	1709	1685	1376	1414	1710	1883	1405
13 KINDA	M	5066	305	277	348	381	335	264	302	343	345	320
	KV	4963	258	271	353	353	269	233	268	333	353	278
	SA	10029	563	548	701	734	604	497	570	676	698	598
80 LINKÖPING	M	58670	3756	3425	3710	4077	5158	4773	4362	4333	4555	3494
	KV	59932	3409	3264	3511	3747	5063	4247	4056	4158	4437	3597
	SA	118602	7165	6689	7221	7824	10221	9020	8418	8491	8992	7091
86 MJÖLBY	M	12875	746	819	914	1020	979	796	838	968	1044	812
	KV	12953	729	795	874	923	817	680	798	931	985	774
	SA	25828	1475	1614	1788	1943	1796	1476	1636	1899	2029	1586
83 MOTALA	M	20579	1288	1236	1391	1522	1541	1302	1361	1552	1573	1237
	KV	20865	1226	1169	1299	1458	1356	1184	1316	1492	1480	1165
	SA	41444	2514	2405	2690	2980	2897	2486	2677	3044	3053	2402

50-54	55-59	60-64	65-69	70-74	75-79	80-84	85-89	90-94	95-	-6	7-17	18-24	25-44	45-64	65-
532	551	525	539	459	359	213	111	35	4	986	1725	1067	3134	2281	1720
513	473	503	537	481	373	324	183	66	12	939	1644	894	2932	2038	1976
1045	1024	1028	1076	940	732	537	294	101	16	1925	3369	1961	6066	4319	3696
2264	2216	2413	2258	1843	1391	845	321	90	15	3585	6208	4847	12819	9749	6763
2224	2463	2470	2673	2208	1950	1250	671	221	35	3315	5805	4368	12054	9787	9008
4490	4679	4883	4931	4051	3341	2095	992	311	50	6900	12013	9415	24873	19536	15771
430	420	444	485	372	335	200	66	20	7	714	1303	862	2348	1843	1485
406	431	513	495	450	396	260	136	48	13	654	1167	774	2180	1872	1798
836	851	957	980	822	731	460	202	68	20	1368	2470	1636	4528	3715	3283
831	792	819	883	770	603	335	117	38	6	1358	2244	1594	4389	3372	2752
835	842	967	1050	873	825	557	261	80	19	1180	2141	1504	4160	3525	3665
1666	1634	1786	1933	1643	1428	892	378	118	25	2538	4385	3098	8549	6897	6417
1741	1632	1663	1690	1296	1089	579	228	69	16	2558	5025	3230	9173	7166	4967
1678	1634	1675	1890	1605	1341	896	460	164	32	2611	4642	2866	8853	6969	6388
3419	3266	3338	3580	2901	2430	1475	688	233	48	5169	9667	6096	18026	14115	11355
466	401	378	267	241	165	70	25	5		525	927	790	1851	1779	773
386	389	362	317	264	157	139	62	12	6	484	931	610	1769	1600	957
852	790	740	584	505	322	209	87	17	6	1009	1858	1400	3620	3379	1730
612	603	590	676	525	409	219	103	21	9	1090	2031	1333	3631	2593	1962
583	618	681	698	628	566	367	186	74	19	1065	1934	1138	3549	2621	2538
1195	1221	1271	1374	1153	975	586	289	95	28	2155	3965	2471	7180	5214	4500
222	231	288	255	217	161	111	43	14	1	444	768	452	1376	1014	802
237	265	275	265	241	218	173	83	24	5	424	732	432	1270	1049	1009
459	496	563	520	458	379	284	126	38	6	868	1500	884	2646	2063	1811
123	154	171	151	164	113	82	33	10	2	222	387	286	776	614	555
144	142	144	168	161	125	101	65	23	2	205	382	224	682	572	645
267	296	315	319	325	238	183	98	33	4	427	769	510	1458	1186	1200
638	650	651	607	512	361	226	96	25	4	1012	1774	1277	3330	2661	1831
596	657	640	655	570	443	328	195	64	10	886	1685	1123	3053	2576	2265
1234	1307	1291	1262	1082	804	554	291	89	14	1898	3459	2400	6383	5237	4096
248	276	264	290	291	227	158	72	15	5	407	759	480	1254	1108	1058
246	262	249	295	326	278	211	101	19	7	360	718	426	1187	1035	1237
494	538	513	585	617	505	369	173	34	12	767	1477	906	2441	2143	2295
3012	2818	3008	2921	2186	1704	923	364	80	11	5143	8210	6773	18023	12332	8189
3026	3045	3293	3326	2790	2327	1543	796	235	62	4705	7727	6562	16898	12961	11079
6038	5863	6301	6247	4976	4031	2466	1160	315	73	9848	15937	13335	34921	25293	19268
631	598	650	677	540	446	240	123	31	3	1057	2043	1378	3646	2691	2060
587	676	718	764	624	577	388	235	62	16	1016	1954	1168	3394	2755	2666
1218	1274	1368	1441	1164	1023	628	358	93	19	2073	3997	2546	7040	5446	4726
1020	1007	1058	1140	937	758	424	172	49	11	1779	3047	2152	5788	4322	3491
1056	1075	1121	1254	1113	1018	623	346	94	20	1677	2885	1946	5472	4417	4468
2076	2082	2179	2394	2050	1776	1047	518	143	31	3456	5932	4098	11260	8739	7959

Tabell 4.2 (forts) Folkmängd efter kön och ålder (i femårsklasser) i kommuner 31 december 1987 enligt indelningen 1 januari 1988

KOMMUN	KÖN	SAMT- LIGA	DÄRAV EFTER ÅLDER									
			-4	5-9	10-14	15-19	20-24	25-29	30-34	35-39	40-44	45-49
81 NORRKÖPING	M	57954	3451	3388	3804	3947	4695	3975	3958	4166	4854	3587
	KV	61047	3230	3253	3737	3878	4486	3799	3824	4208	4594	3548
	SA	119001	6681	6641	7541	7825	9181	7774	7782	8374	9448	7135
82 SÖDERKÖPING	M	6332	461	467	499	463	399	353	438	524	550	422
	KV	6306	392	470	474	433	355	348	457	521	521	381
	SA	12638	853	937	973	896	754	701	895	1045	1071	803
84 VADSTENA	M	3663	199	208	237	308	237	213	211	285	272	248
	KV	3860	194	173	249	278	245	190	220	262	292	225
	SA	7523	393	381	486	586	482	403	431	547	564	473
63 VALDEMARSVIK	M	4399	269	269	334	295	265	181	252	360	369	254
	KV	4302	249	258	275	321	228	203	240	300	321	241
	SA	8701	518	527	609	616	493	384	492	660	690	495
12 YDRE	M	2209	146	147	154	147	137	110	127	143	173	107
	KV	2063	126	121	116	131	99	98	124	127	145	111
	SA	4272	272	268	290	278	236	208	251	270	318	218
61 ATVIDABERG	M	6353	350	417	469	473	447	343	395	493	497	407
	KV	6198	322	370	478	435	320	315	359	475	462	376
	SA	12551	672	787	947	908	767	658	754	968	959	783
09 ÖDESHÖG	M	3028	211	189	215	225	207	134	167	201	249	150
	KV	2940	172	201	202	214	144	132	160	211	200	161
	SA	5968	383	390	417	439	351	266	327	412	449	311
06 JÖNKÖPINGS LÄN												
04 ANEBY	M	3446	261	226	257	270	232	209	228	248	255	175
	KV	3473	259	247	257	252	201	189	244	225	221	186
	SA	6919	520	473	514	522	433	398	472	473	476	361
86 EKSJÖ	M	8724	537	557	608	654	633	509	607	621	597	451
	KV	9080	529	541	552	603	530	477	593	615	583	500
	SA	17804	1066	1098	1160	1257	1163	986	1200	1236	1180	951
62 GISLAVED	M	14686	1001	959	1027	1139	1247	1001	1015	1049	1102	890
	KV	14029	937	854	1014	1060	1097	904	903	924	1066	763
	SA	28715	1938	1813	2041	2199	2344	1905	1918	1973	2168	1653
17 GNOSJÖ	M	4858	350	358	373	419	405	326	345	388	379	267
	KV	4507	302	300	365	364	347	264	336	332	349	239
	SA	9365	652	658	738	783	752	590	681	720	728	506
80 JÖNKÖPING	M	53043	3454	3184	3547	3943	4319	3512	3465	3613	4101	3249
	KV	55919	3176	2983	3344	3743	4153	3390	3278	3707	4125	3221
	SA	108962	6630	6167	6891	7686	8472	6902	6743	7320	8226	6470
82 NÄSSJÖ	M	15265	892	782	1021	1118	1101	938	1027	1011	1206	869
	KV	15474	916	803	998	1023	947	818	878	986	1090	816
	SA	30739	1808	1585	2019	2141	2048	1756	1905	1997	2296	1685
84 SÄVSJÖ	M	5853	357	386	407	406	397	335	337	407	403	310
	KV	5713	353	355	391	380	337	308	322	368	370	284
	SA	11566	710	741	798	786	734	643	659	775	773	594
87 TRANÅS	M	8607	476	474	500	638	653	505	463	578	661	525
	KV	9078	417	470	538	635	545	451	491	521	634	531
	SA	17685	893	944	1078	1273	1198	956	954	1099	1295	1056

50-54	55-59	60-64	65-69	70-74	75-79	80-84	85-89	90-94	95-	-6	7-17	18-24	25-44	45-64	65-
2993	2980	3149	3018	2448	1876	1077	453	117	18	4769	8313	6203	16953	12709	9007
2949	3135	3422	3580	3237	2759	2021	1005	312	70	4494	8059	6031	16425	13054	12984
5942	6115	6571	6598	5685	4635	3098	1458	429	88	9263	16372	12234	33378	25763	21991
307	262	314	282	246	191	104	34	13	3	655	1038	596	1865	1305	873
307	257	320	316	258	239	144	82	27	4	568	1058	498	1847	1265	1070
614	519	634	598	504	430	248	116	40	7	1223	2096	1094	3712	2570	1943
182	167	222	213	180	159	75	43	4		275	561	353	981	819	674
214	188	213	226	226	185	156	78	42	4	234	543	342	964	840	917
396	355	435	439	406	344	231	121	46	4	529	1104	695	1945	1659	1591
213	215	269	272	244	187	101	41	7	2	384	671	377	1162	951	854
179	230	259	279	248	211	171	68	18	3	349	630	352	1064	909	998
392	445	528	551	492	398	272	109	25	5	733	1301	729	2226	1860	1852
116	111	138	130	115	93	74	26	14	1	209	334	188	553	472	453
102	109	125	135	123	99	87	50	14	3	174	295	144	494	445	511
218	220	261	265	238	192	161	76	28	4	383	629	332	1047	917	964
319	330	320	327	281	267	139	65	13	1	481	1056	619	1728	1376	1093
313	329	337	382	318	288	187	93	34	5	454	966	505	1611	1355	1307
632	659	657	709	599	555	326	158	47	6	935	2022	1124	3339	2731	2400
139	137	187	204	162	136	74	33	7	1	278	468	301	751	613	617
125	166	178	203	151	150	108	49	13		249	468	216	703	630	674
264	303	365	407	313	286	182	82	20	1	527	936	517	1454	1243	1291
138	143	178	187	175	131	80	42	10	1	344	570	332	940	634	626
144	143	188	201	168	143	110	72	15	8	363	551	302	879	661	717
282	286	366	388	343	274	190	114	25	9	707	1121	634	1819	1295	1343
381	442	491	518	450	319	197	106	34	12	751	1327	911	2334	1765	1636
410	490	531	597	533	425	320	171	64	16	740	1232	783	2268	1931	2126
791	932	1022	1115	983	744	517	277	98	28	1491	2559	1694	4602	3696	3762
735	695	723	703	559	461	233	111	31	5	1373	2273	1727	4167	3043	2103
699	726	697	643	625	549	338	167	53	10	1271	2181	1510	3797	2885	2385
1434	1421	1420	1346	1184	1010	571	278	84	15	2644	4454	3237	7964	5928	4488
215	204	219	208	175	134	64	23	4	2	482	845	578	1438	905	610
192	243	232	200	169	142	76	43	10	2	432	751	495	1281	906	642
407	447	451	408	344	276	140	66	14	4	914	1596	1073	2719	1811	1252
2789	2736	2756	2823	2308	1812	930	380	104	18	4727	7813	5907	14491	11530	8375
2957	3032	3179	3298	2996	2551	1601	882	252	51	4338	7341	5720	14500	11389	11631
5746	5768	5935	6121	5304	4363	2531	1262	356	69	9065	15154	11627	29191	23919	20006
728	770	939	974	750	614	329	137	48	11	1179	2183	1552	4182	3306	2863
746	890	1034	1052	831	723	510	285	106	22	1235	2116	1336	3772	3486	3529
1474	1660	1973	2026	1581	1337	839	422	154	33	2414	4299	2888	7954	6792	6392
300	297	352	356	326	261	132	64	18	2	510	896	547	1482	1259	1159
291	325	324	349	316	265	213	119	37	6	483	853	480	1368	1224	1305
591	622	676	705	642	526	345	183	55	8	993	1749	1027	2850	2483	2464
460	504	491	553	433	336	221	79	15	2	649	1207	925	2207	1980	1639
492	529	551	624	524	514	345	188	66	12	585	1210	810	2097	2103	2273
952	1033	1042	1177	957	850	566	267	81	14	1234	2417	1735	4304	4083	3912

Tabell 4.2 (forts) Folkmängd efter kön och ålder (i femårsklasser) i kommuner 31 december 1987 enligt indelningen 1 januari 1988

KOMMUN	KÖN	SAMT- LIGA	DÄRAV EFTER ÅLDER									
			-4	5-9	10-14	15-19	20-24	25-29	30-34	35-39	40-44	45-49
65 VAGGERYD	M	6135	412	405	500	490	406	355	410	447	476	322
	KV	5964	398	428	440	418	339	327	370	426	421	332
	SA	12099	810	833	940	898	745	662	780	873	897	654
85 VETLANDA	M	13958	801	876	946	1063	1064	814	855	982	1018	828
	KV	13769	728	785	926	994	814	730	831	890	957	801
	SA	27727	1529	1661	1872	2057	1878	1544	1686	1872	1975	1629
83 VÄRNAMO	M	15365	971	967	1046	1167	1185	1034	1116	1034	1131	924
	KV	15529	922	919	976	1141	1131	945	997	1062	1096	934
	SA	30894	1893	1886	2022	2308	2316	1979	2113	2096	2227	1858
07 KRONBERGS LÄN												
64 ALVESTA	M	9918	640	649	722	680	687	596	691	739	753	550
	KV	9597	629	654	692	624	587	498	677	673	624	476
	SA	19515	1269	1303	1414	1304	1274	1094	1368	1412	1377	1026
61 LESSEBO	M	4456	258	294	344	341	254	238	262	325	402	272
	KV	4342	252	277	281	298	231	200	289	329	350	208
	SA	8798	510	571	625	639	485	438	551	654	752	480
81 LJUNGBY	M	13737	812	854	1013	1003	1052	869	869	960	1043	848
	KV	13462	802	753	894	989	871	802	817	908	966	757
	SA	27199	1614	1607	1907	1992	1923	1671	1686	1868	2009	1605
67 MARKARYD	M	5544	311	320	387	438	432	279	304	389	421	301
	KV	5430	279	316	378	377	318	269	300	357	377	325
	SA	10974	590	636	765	815	750	548	604	746	798	626
63 TINGSRYD	M	7276	414	478	475	450	418	347	429	499	508	395
	KV	6997	389	433	461	425	361	302	381	445	448	365
	SA	14273	803	911	936	875	779	649	810	944	956	760
60 UPPVIDINGE	M	5349	307	278	323	370	373	282	301	340	370	288
	KV	5120	267	285	317	315	291	239	280	309	327	278
	SA	10469	574	563	640	685	664	521	581	649	697	566
80 VÄXJÖ	M	33274	2103	2081	2335	2563	2844	2225	2275	2559	2763	2123
	KV	34076	1923	2006	2262	2460	2560	2128	2312	2568	2697	2109
	SA	67350	4026	4087	4597	5023	5404	4353	4587	5127	5460	4232
65 ÄLMHULT	M	7913	470	492	519	555	534	511	551	580	578	450
	KV	7625	444	451	509	486	501	459	472	548	534	384
	SA	15538	914	943	1028	1041	1035	970	1023	1128	1112	834
08 KALMAR LÄN												
85 BORGHOLM	M	5591	343	343	355	364	310	306	342	388	403	318
	KV	5534	303	294	316	311	288	261	314	347	364	295
	SA	11125	646	637	671	675	598	567	656	735	767	613
62 EMMABODA	M	5561	306	303	339	413	374	325	355	369	412	338
	KV	5162	276	279	308	359	312	286	293	357	372	328
	SA	10723	582	582	647	772	686	611	648	726	784	666
60 HULTSFRED	M	8475	488	509	534	549	622	528	507	548	588	459
	KV	8214	445	411	481	534	486	462	440	506	559	458
	SA	16689	933	920	1015	1083	1108	990	947	1054	1147	917

50-54	55-59	60-64	65-69	70-74	75-79	80-84	85-89	90-94	95-	-6	7-17	18-24	25-44	45-64	65-
273	286	324	337	304	216	132	52	17	1	587	1040	576	1668	1205	1059
270	300	313	348	279	243	191	87	27	7	558	972	493	1544	1215	1182
543	586	637	685	583	459	323	139	44	8	1145	2012	1069	3212	2420	2241
712	714	725	786	678	566	336	142	45	7	1121	2121	1568	3669	2979	2560
652	737	803	841	729	635	524	286	89	17	1024	1989	1234	3408	2993	3121
1364	1451	1528	1627	1407	1201	860	428	134	24	2145	4110	2742	7077	5972	5681
803	768	826	805	655	522	276	92	39	4	1347	2320	1669	4315	3321	2393
854	826	868	821	740	598	417	189	74	19	1283	2210	1596	4100	3482	2858
1657	1594	1694	1626	1395	1120	693	281	113	23	2630	4530	3265	8413	6803	5251
447	518	531	519	452	375	222	113	29	5	895	1519	966	2779	2046	1715
476	522	537	486	456	410	323	185	56	12	899	1469	818	2472	2011	1928
923	1040	1068	1005	908	785	545	298	85	17	1792	2988	1784	5251	4057	3643
219	203	222	230	221	209	114	38	9	1	394	718	379	1227	914	822
210	204	243	247	240	230	160	58	27	8	354	649	336	1168	865	970
429	407	465	477	461	439	274	96	36	9	748	1367	715	2395	1781	1792
716	728	708	717	632	468	266	131	43	5	1147	2116	1471	3741	3000	2262
720	712	737	730	633	561	420	274	97	19	1109	1924	1276	3493	2926	2734
1436	1440	1445	1447	1265	1029	686	405	140	24	2256	4040	2747	7254	5926	4996
307	310	315	335	278	208	143	49	17		426	845	617	1393	1233	1030
301	295	320	317	301	282	166	99	42	11	384	807	477	1303	1241	1218
608	605	635	652	579	490	309	148	59	11	810	1652	1094	2696	2474	2248
392	418	434	498	405	355	210	106	36	9	612	1028	595	1783	1639	1619
378	377	439	450	401	408	294	165	62	13	555	969	545	1576	1559	1793
770	795	873	948	806	763	504	271	98	22	1167	1997	1140	3359	3198	3412
257	286	330	370	344	259	173	69	27	2	417	700	534	1293	1161	1244
251	320	310	333	350	274	212	111	45	6	372	686	417	1155	1159	1331
508	606	640	703	694	535	385	180	72	8	789	1386	951	2448	2320	2575
1756	1629	1596	1381	1147	970	570	279	61	14	2922	5134	3870	9822	7104	4422
1772	1775	1480	1410	1404	1255	856	493	169	37	2675	4981	3555	9705	7336	5824
3528	3404	3276	2991	2551	2225	1426	772	230	51	5597	10115	7425	19527	14440	10246
393	409	453	424	382	317	181	79	32	3	653	1171	746	2220	1705	1418
387	460	438	398	366	317	259	148	55	9	617	1096	678	2013	1669	1552
780	869	891	822	748	634	440	227	87	12	1270	2267	1424	4233	3374	2970
270	297	332	371	320	295	146	74	13	1	484	783	448	1439	1217	1220
293	309	336	370	388	326	232	125	52	10	413	698	401	1286	1233	1503
563	606	668	741	708	621	378	199	65	11	897	1481	849	2725	2450	2723
319	316	315	325	301	236	141	55	16	3	432	754	549	1461	1288	1077
296	280	319	297	265	264	148	99	20	4	332	700	452	1308	1223	1097
615	596	634	622	566	500	289	154	36	7	814	1454	1001	2769	2511	2174
447	515	495	536	442	387	209	89	19	4	687	1172	843	2171	1916	1686
445	492	478	533	470	466	320	159	58	11	588	1070	699	1967	1873	2017
892	1007	973	1069	912	853	529	248	77	15	1275	2242	1542	4138	3789	3703

Tabell 4.2 (forts) Folkmängd efter kön och ålder (i femårsklasser) i kommuner 31 december 1987 enligt indelningen 1 januari 1988

KOMMUN	KÖN	SAMT- LIGA	DÄRAV EFTER ÅLDER									
			-4	5-9	10-14	15-19	20-24	25-29	30-34	35-39	40-44	45-49
21 HÖGSBY	M	3659	196	236	230	230	212	196	216	256	230	191
	KV	3556	197	195	195	217	183	175	207	202	205	195
	SA	7215	393	431	425	447	395	371	423	458	435	386
80 KALMAR	M	26734	1659	1624	1675	1753	2256	1851	1941	1973	2133	1561
	KV	28181	1634	1486	1560	1764	2153	1792	1885	1901	2071	1607
	SA	54915	3293	3110	3238	3517	4409	3643	3826	3874	4204	3168
61 MÖNSTERÅS	M	6503	376	349	427	438	486	410	408	467	523	409
	KV	6375	343	353	453	453	410	346	396	437	459	382
	SA	12878	719	702	860	891	896	756	798	904	982	791
40 MÖRBYLÅNGA	M	6388	398	434	486	449	386	285	424	502	545	390
	KV	6411	433	450	477	444	339	312	395	506	479	368
	SA	12799	831	884	963	893	725	597	819	1008	1024	758
81 NYBRO	M	10441	586	551	684	765	773	598	660	698	795	675
	KV	10264	559	509	617	700	641	543	559	663	768	641
	SA	20705	1145	1060	1301	1465	1414	1141	1219	1361	1563	1316
82 OSKARSHAMN	M	13623	752	807	950	1043	1029	831	847	978	1123	956
	KV	13728	719	745	902	972	899	715	845	943	1052	845
	SA	27351	1471	1572	1852	2015	1928	1546	1692	1921	2175	1801
34 TORSÅS	M	4018	263	213	271	280	260	185	256	267	306	214
	KV	3750	225	244	231	256	212	171	204	242	237	196
	SA	7768	468	457	502	536	472	356	460	509	543	410
84 VIMMERBY	M	7897	459	486	518	561	554	535	462	549	607	467
	KV	7735	452	404	482	537	498	401	464	519	519	437
	SA	15630	911	890	1000	1098	1052	936	926	1068	1126	904
83 VÄSTERVIK	M	19461	1120	1174	1282	1325	1598	1097	1251	1351	1556	1234
	KV	20097	1027	1087	1223	1304	1196	1107	1212	1361	1425	1202
	SA	39558	2147	2261	2505	2629	2594	2204	2463	2712	2981	2436
09 GOTLANDS LÄN												
80 GOTLAND	M	27929	1733	1760	1932	1944	2058	1840	1983	2206	2221	1670
	KV	28340	1768	1710	1763	1864	1950	1771	1956	1971	2056	1608
	SA	56269	3501	3470	3695	3808	4017	3611	3939	4177	4277	3278
10 BLEKINGE LÄN												
82 KARLSHAMN	M	15648	924	910	1043	1093	1209	980	942	1074	1248	1035
	KV	15781	793	835	994	1104	1039	844	993	1051	1201	1048
	SA	31429	1717	1745	2037	2197	2248	1824	1935	2125	2449	2083
80 KARLSKRONA	M	28843	1772	1728	2054	1975	1969	1687	1812	2084	2375	1751
	KV	29807	1636	1703	1936	1869	1717	1599	1801	2090	2177	1717
	SA	58650	3408	3431	3990	3844	3686	3286	3613	4174	4552	3468
60 OLOFSTRÖM	M	7549	384	381	464	609	634	506	438	506	554	534
	KV	7298	388	369	462	561	605	372	383	459	594	541
	SA	14847	772	750	926	1170	1239	878	821	965	1148	1075
81 RONNEBY	M	14541	829	849	1027	1083	1071	811	851	982	1181	947
	KV	14447	773	864	936	1023	893	673	837	969	1089	902
	SA	28988	1602	1713	1963	2106	1964	1484	1688	1951	2270	1849

50-54	55-59	60-64	65-69	70-74	75-79	80-84	85-89	90-94	95-	-6	7-17	18-24	25-44	45-64	65-
191	210	215	239	225	187	110	70	17	2	281	510	313	898	807	850
165	195	206	259	245	216	154	99	39	7	287	440	260	789	761	1019
356	405	421	498	470	403	264	169	56	9	588	950	573	1687	1568	1869
1368	1348	1338	1382	1182	873	518	236	52	8	2317	3683	2970	7898	5615	4251
1469	1466	1559	1595	1348	1306	910	467	172	36	2206	3503	2888	7649	6101	5834
2837	2814	2897	2977	2530	2179	1428	703	224	44	4523	7186	5858	15547	11716	10085
355	353	339	391	317	241	135	70	8	1	520	895	661	1808	1456	1163
368	321	364	352	320	303	190	102	37	12	485	933	574	1632	1435	1316
723	674	703	743	637	544	325	172	45	13	1005	1828	1235	3440	2891	2479
317	292	351	354	317	220	148	70	14	6	581	1022	550	1756	1350	1129
298	316	342	359	284	296	180	104	23	6	625	1010	508	1692	1324	1252
615	608	693	713	601	516	328	174	37	12	1206	2052	1058	3448	2674	2381
561	571	568	590	507	436	272	113	32	6	802	1469	1088	2751	2375	1956
541	579	576	621	601	551	367	159	54	15	773	1326	927	2533	2337	2368
1102	1150	1144	1211	1108	987	639	272	86	21	1575	2795	2015	5284	4712	4324
709	708	688	730	624	417	289	103	34	5	1064	2069	1448	3779	3061	2202
676	716	713	834	716	666	446	236	57	11	1021	1967	1269	3555	2950	2966
1385	1424	1401	1564	1340	1083	735	339	91	16	2085	4036	2717	7334	6011	5168
178	206	239	252	246	190	118	69	19	6	333	564	370	1014	837	900
177	190	237	251	209	204	150	82	25	7	320	544	304	854	800	928
355	396	476	503	455	394	268	151	44	13	653	1108	674	1868	1637	1828
427	404	436	453	369	314	210	70	14	2	652	1144	782	2153	1734	1432
434	415	444	506	431	373	262	116	36	3	600	1058	715	1903	1730	1727
861	819	880	959	800	687	472	186	50	5	1252	2202	1497	4056	3464	3159
1000	1031	1095	1114	940	785	455	197	51	5	1611	2777	1911	5255	4360	3547
1015	1094	1164	1244	1178	1018	742	360	124	14	1475	2670	1692	5105	4475	4680
2015	2125	2259	2358	2118	1803	1197	557	175	19	3086	5447	3603	10360	8835	8227
1337	1356	1430	1404	1181	974	577	245	70	8	2476	4140	2811	8250	5793	4459
1386	1434	1391	1554	1394	1263	858	445	146	43	2467	3947	2650	7754	5819	5703
2723	2790	2821	2958	2575	2237	1435	690	216	51	4943	8087	5461	16004	11612	10162
975	894	836	776	655	528	368	133	43	2	1300	2230	1649	4244	3740	2485
872	885	873	820	769	741	530	294	75	20	1114	2161	1490	4089	3678	3249
1847	1779	1709	1596	1404	1269	898	427	118	22	2414	4391	3139	8333	7418	5734
1518	1472	1524	1618	1467	1107	622	261	56	11	2449	4273	2776	7958	6265	5122
1556	1566	1693	1826	1695	1501	963	523	187	52	2284	4143	2434	7667	6532	6747
3074	3038	3217	3444	3142	2608	1585	784	243	63	4733	8416	5210	15625	12797	11869
525	452	407	360	335	227	149	59	23	2	532	1040	900	2004	1918	1155
417	399	383	415	332	299	177	104	30	8	542	996	847	1808	1740	1365
942	851	790	775	667	526	326	163	53	10	1074	2036	1747	3812	3658	2520
848	790	802	771	646	559	304	145	35	10	1153	2181	1525	3825	3387	2470
720	827	739	838	743	729	494	279	82	17	1099	2085	1305	3568	3188	3202
1568	1617	1541	1609	1409	1288	798	424	117	27	2252	4266	2830	7393	6575	5672

Tabell 4.2 (forts) Folkmängd efter kön och ålder (i femårsklasser) i kommuner 31 december 1987 enligt indelningen 1 januari 1988

KOMMUN	KÖN	SAMT- LIGA	DÄRAV EFTER ÅLDER									
			-4	5-9	10-14	15-19	20-24	25-29	30-34	35-39	40-44	45-49
83 SÖLVESBORG	M	7864	442	463	545	522	553	492	497	559	588	536
	KV	7822	416	439	513	529	494	452	474	534	584	457
	SA	15686	858	902	1058	1051	1047	944	971	1093	1172	993
11 KRISTIANSTADS LÄN												
62 BROMÖLLA	M	6235	413	458	441	457	460	361	380	480	498	409
	KV	6013	345	411	444	455	402	343	348	475	454	370
	SA	12248	758	869	885	912	862	704	728	955	952	779
68 BÄSTAD	M	6325	352	382	440	419	403	312	357	435	480	371
	KV	6454	326	397	370	415	390	335	354	417	428	363
	SA	12779	678	779	810	834	793	647	711	852	908	734
83 HÄSSLEHOLM	M	24140	1426	1411	1646	1834	1907	1491	1458	1666	1961	1478
	KV	24353	1347	1341	1635	1722	1676	1320	1325	1616	1779	1461
	SA	48493	2773	2752	3281	3556	3583	2811	2783	3262	3740	2939
66 KLIPPAN	M	8022	433	428	568	637	585	446	495	577	621	526
	KV	8083	396	467	545	603	528	471	526	605	497	497
	SA	16105	829	895	1113	1240	1113	864	966	1103	1226	1023
80 KRISTIANSTAD	M	34354	2084	2025	2346	2489	2602	2169	2260	2434	2737	2165
	KV	35326	2015	2009	2180	2366	2445	2214	2248	2413	2576	2100
	SA	70180	4099	4034	4526	4855	5047	4383	4508	4847	5313	4265
63 OSBY	M	6820	405	433	452	486	469	395	418	458	524	398
	KV	6677	386	393	445	422	392	356	396	409	494	353
	SA	13497	791	826	897	908	861	751	814	867	1018	751
65 PERSTORP	M	3671	216	239	217	275	325	266	207	277	245	224
	KV	3588	240	230	243	261	257	222	197	243	254	194
	SA	7259	456	469	460	536	582	488	404	520	499	418
81 SIMRISHAMN	M	9801	507	567	592	619	650	528	558	677	700	564
	KV	9944	448	476	583	590	575	462	582	617	641	580
	SA	19745	955	1023	1175	1209	1225	990	1140	1294	1341	1144
60 TOMELILLA	M	6056	334	397	377	367	372	359	345	446	415	355
	KV	6101	331	347	385	377	347	305	340	361	410	341
	SA	12157	665	744	762	744	719	664	685	807	825	696
67 ÅSTORP	M	6415	384	441	556	536	491	354	416	521	577	416
	KV	6335	379	431	532	491	461	306	469	526	523	392
	SA	12750	763	872	1088	1027	952	660	885	1047	1100	808
82 ÄNGELHOLM	M	15778	947	973	1144	1117	1160	932	999	1109	1278	973
	KV	16665	945	949	1047	1104	1076	940	1031	1176	1224	905
	SA	32443	1892	1922	2191	2221	2236	1872	2030	2285	2502	1878
37 BÄCKELJUNGA	M	4679	284	317	334	357	347	288	257	316	349	274
	KV	4655	305	281	317	332	294	243	276	304	323	276
	SA	9334	589	598	651	689	641	531	533	620	672	550
21 BÄSTRA GÖINGE	M	7544	489	513	521	622	607	404	458	550	602	466
	KV	7373	474	470	536	543	471	416	440	481	576	438
	SA	14917	963	983	1057	1165	1078	820	898	1031	1178	904
12 MALMÖHUS LÄN												
60 BJUV	M	7043	428	444	585	563	482	400	442	541	630	474
	KV	6962	373	424	582	578	452	360	446	528	609	437
	SA	14005	801	868	1167	1141	934	760	888	1069	1239	911

50-54	55-59	60-64	65-69	70-74	75-79	80-84	85-89	90-94	95-	-6	7-17	18-24	25-44	45-64	65-
456	458	449	429	352	268	161	77	15	2	615	1144	766	2136	1899	1304
420	438	447	469	384	337	240	134	52	9	608	1096	687	2044	1762	1425
876	896	896	898	736	605	401	211	67	11	1223	2240	1453	4180	3661	2929
356	329	305	297	225	202	108	43	13		578	998	653	1719	1399	888
308	284	339	295	282	215	141	71	26	5	512	972	575	1620	1301	1035
664	613	644	592	507	417	249	114	39	5	1090	1970	1226	3339	2700	1923
338	310	349	442	404	267	165	69	24	6	491	938	567	1584	1368	1377
287	349	391	485	431	330	208	124	45	9	484	854	560	1534	1390	1632
625	659	740	927	835	597	373	193	69	15	975	1792	1127	3118	2758	3009
1261	1239	1267	1354	1094	841	517	219	77	13	1953	3638	2633	6556	5245	4115
1251	1277	1354	1384	1367	1143	765	423	190	37	1867	3483	2371	6040	5343	5249
2512	2516	2621	2738	2401	1984	1282	642	267	50	3820	7121	5004	12596	10588	9364
427	415	495	420	375	302	166	85	15	6	582	1221	848	2139	1863	1369
398	432	465	452	417	355	283	162	51	12	568	1195	776	2020	1792	1732
825	847	960	872	792	657	449	247	66	18	1150	2416	1624	4159	3655	3101
1756	1785	1851	1836	1518	1207	674	305	95	16	2876	5082	3588	9600	7557	5651
1820	1848	2015	2021	1898	1617	1159	634	204	44	2844	4766	3405	9451	7723	7577
3576	3633	3866	3857	3416	2824	1833	939	299	60	5720	9848	6993	19051	15340	13228
374	348	377	384	337	315	165	66	14	2	575	985	685	1795	1497	1283
370	360	356	387	379	349	241	138	41	10	531	946	561	1655	1439	1545
744	708	733	771	716	664	406	204	55	12	1106	1931	1246	3450	2936	2828
194	208	217	213	140	103	62	27	16		297	536	439	995	843	561
208	222	187	189	157	115	105	39	21	4	328	541	362	916	811	630
402	430	404	402	297	218	167	66	37	4	625	1077	801	1911	1654	1191
532	579	644	677	563	449	261	117	32	5	728	1291	896	2663	2319	2104
507	603	669	689	645	593	370	217	77	20	630	1229	813	2302	2359	2611
1039	1182	1313	1366	1208	1042	631	334	109	25	1358	2520	1709	4765	4678	4715
346	341	351	385	322	270	177	73	19	5	483	857	507	1565	1393	1251
320	336	343	392	383	321	253	138	55	16	450	829	508	1416	1340	1558
666	677	694	777	705	591	430	211	74	21	933	1686	1015	2981	2733	2809
332	305	277	260	230	175	88	42	11	3	561	1140	707	1868	1330	809
287	280	278	277	242	201	135	90	29	6	533	1119	642	1824	1237	980
619	585	555	537	472	376	223	132	40	9	1094	2259	1349	3692	2567	1789
774	770	871	896	750	575	344	127	32	7	1327	2425	1589	4318	3368	2731
875	907	925	994	898	761	503	269	114	22	1299	2306	1516	4371	3612	3561
1649	1677	1796	1890	1648	1336	847	396	146	29	2626	4731	3105	8689	7000	6292
234	217	267	287	215	181	98	42	11	4	398	752	489	1210	992	838
172	264	278	266	263	217	136	66	38	4	415	701	413	1146	990	990
406	481	545	553	478	398	234	108	49	8	813	1453	902	2356	1982	1828
406	361	368	356	340	261	134	61	24	1	684	1190	878	2014	1401	1177
382	344	374	374	342	298	215	129	54	16	640	1145	689	1913	1538	1428
788	705	742	730	682	539	349	190	78	17	1344	2335	1567	3927	3159	2605
394	368	330	347	229	210	117	43	12	4	592	1209	701	2013	1566	962
342	369	340	344	262	215	168	92	29	12	532	1208	669	1943	1488	1122
736	737	670	691	491	425	285	135	41	16	1124	2417	1370	3956	3054	2084

Tabell 4.2 (forts) Folkmängd efter kön och ålder (i femårsklasser) i kommuner 31 december 1987 enligt indelningen 1 januari 1988

KOMMUN	KÖN	SAMT- LIGA	DÄRAV EFTER ÅLDER									
			-4	5-9	10-14	15-19	20-24	25-29	30-34	35-39	40-44	45-49
31 BURLÖV	M	7173	444	413	541	557	599	454	488	527	644	552
	KV	7228	422	465	489	525	514	417	497	562	648	577
	SA	14401	866	878	1030	1082	1113	871	985	1089	1292	1129
85 ESLÖV	M	13348	819	784	948	1010	1017	834	880	1041	1043	821
	KV	13218	811	733	890	899	903	791	844	916	999	767
	SA	26566	1630	1517	1838	1909	1920	1625	1724	1957	2042	1588
83 HELSINGBORG	M	51046	2852	2849	3081	3155	4021	3681	3761	3745	4089	3176
	KV	55936	2888	2672	2966	3194	4098	3629	3615	3718	3977	3167
	SA	106982	5740	5521	6047	6349	8119	7310	7376	7463	8066	6343
84 HÖGANÄS	M	10860	574	637	884	868	683	488	587	804	1006	721
	KV	11312	560	649	818	781	569	494	592	836	927	708
	SA	22172	1134	1306	1702	1649	1252	982	1179	1640	1933	1429
66 HÖRBY	M	6529	387	404	449	384	412	408	420	495	483	371
	KV	6362	391	393	412	393	351	346	424	437	433	313
	SA	12891	778	797	861	777	763	754	844	932	916	684
67 HÖÖR	M	5920	367	429	418	430	368	338	370	441	489	344
	KV	5908	377	418	426	343	341	323	381	411	467	317
	SA	11828	744	847	844	773	709	661	751	852	956	661
61 KÄVLINGE	M	10797	701	722	1003	930	705	590	624	881	1124	829
	KV	10711	678	761	911	863	650	586	619	944	1109	747
	SA	21508	1379	1483	1914	1793	1355	1176	1243	1825	2233	1576
82 LANDSKRONA	M	17167	878	916	1068	1196	1327	1025	1114	1245	1350	1132
	KV	18204	932	897	1031	1114	1263	973	1041	1209	1312	1056
	SA	35371	1810	1813	2099	2310	2590	1998	2155	2454	2662	2188
62 LOMMA	M	8479	515	552	706	831	558	362	462	565	851	732
	KV	8419	465	493	679	762	444	376	452	667	902	784
	SA	16898	980	1045	1385	1593	1002	738	914	1232	1753	1516
81 LUND	M	40837	2963	2707	2664	2612	3552	3808	3656	3562	3536	2440
	KV	43505	2803	2561	2561	2518	3671	3675	3586	3714	3492	2418
	SA	84342	5766	5268	5225	5130	7223	7483	7242	7276	7028	4858
80 MALMÖ	M	109611	6160	5319	5366	6091	9054	8800	8286	7919	7831	6673
	KV	121227	5758	5084	5241	5879	9355	8476	7760	7519	7711	6657
	SA	230838	11918	10403	10607	11970	18409	17276	16046	15438	15542	13330
65 SJÖBO	M	7744	446	482	519	535	494	466	462	557	601	461
	KV	7473	431	460	486	507	448	395	402	523	540	424
	SA	15217	877	942	1005	1042	942	861	864	1080	1141	885
64 SKURUP	M	6343	367	414	510	480	410	317	383	511	584	391
	KV	6346	320	424	467	469	358	304	421	509	520	349
	SA	12689	687	838	977	949	768	621	804	1020	1104	740
30 STAFFANSTORP	M	8815	555	670	779	840	658	442	506	683	922	777
	KV	8607	525	576	778	788	508	452	517	753	999	764
	SA	17422	1080	1246	1557	1628	1166	894	1023	1436	1921	1541
14 SVALÖV	M	6417	394	401	525	495	423	319	388	497	571	420
	KV	6127	373	372	454	475	371	322	380	448	519	355
	SA	12544	767	773	979	970	794	641	768	945	1090	775
63 SVEDALA	M	8561	599	748	802	700	515	424	558	808	852	647
	KV	8435	566	641	824	613	452	447	626	868	808	542
	SA	16996	1165	1389	1626	1313	967	871	1184	1676	1660	1189

50-54	55-59	60-64	65-69	70-74	75-79	80-84	85-89	90-94	95-	-6	7-17	18-24	25-44	45-64	65-
486	373	358	292	192	138	66	35	10	4	613	1114	827	2113	1769	737
384	345	358	287	255	212	165	82	19	7	607	1095	713	2124	1664	1025
870	718	716	579	445	350	231	117	29	11	1220	2209	1540	4237	3433	1762
719	682	694	634	509	448	297	121	43	4	1132	2050	1396	3798	2916	2056
699	654	697	662	627	566	429	230	84	17	1089	1888	1259	3550	2817	2615
1418	1336	1391	1296	1136	1014	726	351	127	21	2221	3938	2655	7348	5733	4671
2637	2689	2914	2886	2363	1698	958	372	101	18	3958	6709	5291	15276	11416	8396
2828	3095	3312	3500	3156	2796	1907	1010	323	85	3933	6464	5421	14939	12402	12777
5465	5784	6226	6386	5519	4494	2865	1382	424	103	7891	13173	10712	30215	23818	21173
592	559	592	630	535	377	195	95	29	4	796	1841	1009	2885	2464	1865
589	634	639	694	624	524	361	211	70	12	809	1726	862	2849	2570	2496
1181	1193	1231	1324	1159	901	556	306	99	16	1605	3567	1871	5734	5034	4361
315	306	371	402	338	303	157	83	37	4	543	927	566	1806	1363	1324
307	340	370	355	351	318	257	120	38	13	546	906	488	1640	1330	1452
622	646	741	757	689	621	414	203	75	17	1089	1833	1054	3446	2693	2776
287	268	284	355	300	235	121	56	14	6	522	971	519	1638	1183	1087
275	300	298	352	290	239	182	110	52	6	537	891	477	1582	1190	1231
562	568	582	707	590	474	303	166	66	12	1059	1862	996	3220	2373	2318
563	459	461	401	308	285	132	61	15	3	964	2057	1040	3219	2312	1205
494	418	452	398	365	307	223	133	44	9	974	1918	971	3258	2111	1479
1037	877	913	799	673	592	355	194	59	12	1938	3975	2011	6477	4423	2684
992	959	979	988	836	625	372	123	41	1	1244	2315	1826	4734	4062	2986
942	1024	1080	1160	1088	944	675	354	109	20	1283	2248	1706	4535	4102	4330
1934	1983	2059	2148	1924	1569	1047	457	150	21	2527	4563	3532	9269	8164	7316
634	446	391	314	251	168	97	30	14	6	734	1534	894	2240	2203	874
542	459	375	287	267	234	134	73	18	6	646	1458	739	2597	2160	1019
1176	905	766	601	518	402	231	103	32	6	1380	2992	1633	4637	4363	1893
1696	1656	1568	1367	1167	968	569	247	82	17	4052	5887	4559	14562	7360	4417
1857	1845	1768	1811	1570	1555	1129	678	241	52	3846	5644	4624	14467	7888	7036
3553	3501	3336	3178	2737	2523	1698	925	323	69	7898	11531	9183	29029	15248	11453
6119	6502	6618	6517	5309	3910	2131	792	177	37	8331	12076	11583	32836	25912	18873
6451	7093	7884	8224	7545	6679	4610	2320	812	169	7838	11499	11980	31466	28085	30359
12570	13595	14502	14741	12854	10589	6741	3112	989	206	16169	23575	23563	64302	53997	49232
396	439	451	413	365	318	207	95	32	5	631	1139	706	2086	1747	1435
381	441	412	423	388	341	271	136	48	16	596	1104	632	1860	1658	1623
777	880	863	836	753	659	478	231	80	21	1227	2243	1338	3946	3405	3058
323	340	309	297	263	216	141	60	20	7	530	1049	602	1795	1363	1004
306	323	325	313	300	267	199	113	50	9	483	1019	536	1754	1303	1251
629	663	634	610	563	483	340	173	70	16	1013	2068	1138	3549	2666	2255
581	432	330	228	159	129	81	30	11	2	810	1705	987	2553	2120	640
522	364	286	248	202	154	103	52	14	2	736	1654	785	2721	1936	775
1103	796	616	476	361	283	184	82	25	4	1546	3359	1772	5274	4056	1415
295	305	324	326	258	237	147	66	19	7	538	1091	609	1775	1344	1060
264	316	298	294	274	229	202	121	47	13	510	985	550	1669	1233	1180
559	621	622	620	532	466	349	187	66	20	1048	2076	1159	3444	2577	2240
416	384	303	282	212	150	96	53	9	3	878	1740	746	2642	1750	805
402	333	305	301	232	212	143	77	38	5	800	1622	674	2749	1582	1008
818	717	608	583	444	362	239	130	47	8	1678	3362	1420	5391	3332	1813

Tabell 4.2 (forts) Folkmängd efter kön och ålder (i femårsklasser) i kommuner 31 december 1987 enligt indelningen 1 januari 1988

KOMMUN	KÖN	SAMT- LIGA	DÄRAV EFTER ÅLDER									
			-4	5-9	10-14	15-19	20-24	25-29	30-34	35-39	40-44	45-49
87 TRELLEBORG	M	17040	984	945	1046	1156	1276	1044	1108	1201	1378	1152
	KV	17322	928	952	1018	1141	1170	960	1008	1171	1293	1083
	SA	34362	1912	1897	2064	2297	2446	2004	2116	2372	2671	2235
33 VELLINGE	M	13228	772	923	1208	1243	851	543	749	1002	1501	1148
	KV	13197	799	891	1110	1167	728	588	806	1141	1568	1068
	SA	26425	1571	1814	2318	2410	1579	1131	1555	2143	3069	2216
86 YSTAD	M	11717	624	649	697	771	854	683	745	832	909	731
	KV	12469	619	671	685	702	785	663	723	799	846	709
	SA	24186	1243	1320	1382	1473	1619	1346	1468	1631	1755	1440
13 HALLANDS LÄN												
82 FALKENBERG	M	18064	1111	1176	1282	1274	1315	1072	1216	1278	1330	1042
	KV	18031	1044	1174	1219	1166	1144	1045	1144	1213	1243	959
	SA	36095	2155	2350	2501	2440	2459	2117	2360	2491	2573	2001
80 HALMSTAD	M	38118	2297	2287	2565	2665	3009	2534	2503	2787	2996	2435
	KV	39824	2103	2238	2391	2619	2751	2430	2476	2706	3020	2336
	SA	77942	4400	4525	4956	5284	5760	4964	4979	5493	6016	4771
15 HYLTE	M	5559	336	319	339	399	398	334	354	370	415	292
	KV	5252	329	311	330	355	330	280	296	327	318	299
	SA	10811	665	630	669	754	728	614	650	697	733	591
84 KUNGSBACKA	M	25709	1704	1684	1990	2177	1915	1499	1667	1973	2470	1922
	KV	25095	1539	1635	2033	2076	1702	1406	1677	2081	2445	1788
	SA	50804	3243	3319	4023	4253	3617	2905	3344	4054	4915	3710
81 LAHOLM	M	11001	695	692	817	779	693	653	681	839	875	630
	KV	10684	684	692	802	728	600	587	677	735	774	534
	SA	21685	1379	1384	1619	1507	1293	1240	1358	1574	1649	1164
83 VARBERG	M	23417	1506	1474	1646	1744	1669	1463	1642	1763	1875	1362
	KV	23623	1411	1471	1571	1635	1595	1519	1610	1687	1751	1198
	SA	47040	2917	2945	3217	3379	3264	2982	3252	3450	3626	2560
14 GÖTEBORGS O BOHUS LÄN												
80 GÖTEBORG	M	208758	12700	10498	10649	11597	17897	18935	17702	16126	16091	12255
	KV	222763	11913	10085	10008	11560	19344	18446	16650	15229	14923	11449
	SA	431521	24613	20583	20457	23157	37241	37381	34352	31355	31014	23704
01 HÄRRYDA	M	12995	904	909	1079	1110	959	771	881	1098	1351	912
	KV	12567	845	853	982	1081	805	722	896	1128	1230	871
	SA	25562	1749	1762	2061	2191	1764	1493	1777	2226	2581	1783
82 KUNGÄLV	M	16217	1108	984	1146	1373	1388	1028	1054	1155	1396	1051
	KV	15969	975	962	1100	1247	1177	1031	1044	1155	1350	1139
	SA	32186	2083	1946	2246	2620	2565	2059	2098	2310	2746	2190
84 LYSEKIL	M	7458	477	477	498	529	493	414	495	537	598	440
	KV	7393	339	437	467	476	432	383	483	522	554	405
	SA	14851	816	914	965	1005	925	797	978	1059	1152	845
30 MUNKEDAL	M	5519	328	337	371	408	336	337	358	378	442	315
	KV	5277	318	333	387	383	317	277	328	354	406	283
	SA	10796	646	670	758	791	653	614	686	732	848	598

50-54	55-59	60-64	65-69	70-74	75-79	80-84	85-89	90-94	95-	-6	7-17	18-24	25-44	45-64	65-
1046	947	993	966	737	556	309	153	35	8	1369	2291	1747	4731	4138	2764
957	972	1054	1004	850	792	565	285	101	18	1303	2290	1616	4432	4066	3615
2003	1919	2047	1970	1587	1348	874	438	136	26	2672	4581	3363	9163	8204	6379
828	612	530	506	381	245	123	47	12	4	1129	2533	1335	3795	3118	1318
705	569	529	516	416	286	180	97	27	6	1149	2427	1119	4103	2871	1528
1533	1181	1059	1022	797	531	303	144	39	10	2278	4960	2454	7898	5989	2846
622	656	696	702	631	462	302	130	31	10	877	1548	1150	3169	2705	2268
643	712	805	768	751	714	502	249	105	18	903	1488	1071	3031	2869	3107
1265	1368	1501	1470	1582	1176	804	379	136	28	1780	3036	2221	6200	5574	5375
893	890	935	1049	884	672	423	164	47	11	1561	2795	1802	4896	3760	3250
892	961	994	1025	948	798	612	314	126	30	1451	2710	1586	4645	3786	3853
1785	1831	1929	2074	1832	1470	1035	478	173	41	3012	5505	3388	9541	7546	7103
2063	1913	2025	2040	1584	1300	762	271	62	20	3215	5585	4023	10820	8436	6039
2168	2094	2252	2248	2018	1807	1272	652	193	50	3014	5301	3787	10632	8850	8240
4231	4007	4277	4288	3602	3107	2034	923	255	70	6229	10886	7810	21452	17286	14279
275	287	368	334	280	218	148	62	27	4	461	762	568	1473	1222	1073
249	290	294	328	302	222	207	124	48	13	446	751	458	1221	1132	1244
524	577	662	662	582	440	355	186	75	17	907	1513	1026	2694	2354	2317
1451	1255	1141	1048	777	563	282	141	44	6	2334	4386	2750	7609	5769	2861
1337	1197	1070	1035	784	573	403	216	74	24	2134	4569	2482	7609	5392	3109
2788	2452	2211	2083	1561	1136	685	357	118	30	4468	8755	5232	15218	11161	5970
484	581	580	643	549	414	237	110	45	4	939	1752	985	3048	2275	2002
506	525	591	638	551	456	324	188	76	16	945	1681	860	2773	2156	2249
990	1106	1171	1281	1100	870	561	298	121	20	1904	3433	1845	5821	4431	4251
1164	1108	1171	1245	1042	833	440	201	60	9	2114	3565	2360	6743	4805	3830
1136	1158	1204	1322	1156	1034	660	359	119	27	1987	3450	2246	6567	4696	4677
2300	2266	2375	2567	2198	1867	1100	560	179	36	4101	7015	4606	13310	9501	8507
10249	10665	11296	11170	8899	6713	3566	1475	420	55	17089	23354	22698	68854	44665	32298
10368	11240	12373	13672	12032	10667	7304	3881	1320	299	16054	22514	24342	65248	45430	49175
20617	21905	23669	24842	20931	17380	10870	5356	1740	354	33143	45868	47040	134102	89895	81473
673	643	504	423	308	264	131	59	15	1	1274	2325	1362	4101	2732	1201
638	591	478	419	364	319	207	94	40	4	1192	2171	1203	3976	2578	1447
1311	1234	982	842	672	583	338	153	55	5	2466	4496	2565	8077	5310	2648
975	838	780	704	503	396	228	87	16	7	1522	2531	1946	4633	3644	1941
940	814	742	706	571	477	310	160	59	10	1331	2466	1664	4580	3635	2293
1915	1652	1522	1410	1074	873	538	247	75	17	2853	4997	3610	9213	7279	4234
395	415	361	392	340	294	188	87	24	4	680	1079	715	2044	1611	1329
355	398	412	407	439	401	288	142	46	7	507	1027	617	1942	1570	1730
750	813	773	799	779	695	476	229	70	11	1187	2106	1332	3986	3181	3059
300	299	311	321	252	230	120	60	13	3	459	820	501	1515	1225	999
270	277	283	272	264	225	174	94	29	3	453	823	462	1365	1113	1061
570	576	594	593	516	455	294	154	42	6	912	1643	963	2880	2338	2060

Tabell 4.2 (forts) Folkmängd efter kön och ålder (i femårsklasser) i kommuner 31 december 1987 enligt indelningen 1 januari 1988

KOMMUN	KÖN	SAMT- LIGA	DÄRAV EFTER ÅLDER									
			-4	5-9	10-14	15-19	20-24	25-29	30-34	35-39	40-44	45-49
81 MÖLNDAL	M	24865	1653	1474	1735	1774	1960	1824	1852	1996	2173	1580
	KV	25684	1594	1469	1515	1828	1951	1835	1872	1964	2115	1600
	SA	50549	3247	2943	3250	3602	3911	3659	3724	3960	4288	3180
21 ORUST	M	6794	446	449	496	468	441	383	426	523	579	448
	KV	6338	408	412	465	427	330	335	446	516	495	306
	SA	13132	854	861	961	895	771	718	872	1039	1074	754
02 PARTILLE	M	14719	1074	986	1048	1198	1194	940	1055	1202	1300	921
	KV	14885	992	964	963	1079	1087	94	1101	1180	1297	927
	SA	29604	2066	1930	2011	2277	2281	1934	2156	2382	2597	1848
27 SÖTENÄS	M	4597	274	311	265	273	280	235	300	329	308	217
	KV	4677	238	238	279	235	288	224	269	295	266	210
	SA	9274	512	549	544	508	568	459	569	624	574	427
15 STENUNGSUND	M	9017	578	561	702	761	798	634	561	721	817	660
	KV	8499	581	541	612	709	674	539	578	684	795	613
	SA	17516	1159	1102	1314	1470	1472	1173	1139	1405	1612	1273
86 STRÖMSTAD	M	5120	288	267	332	361	363	322	353	371	418	299
	KV	5174	276	274	325	309	327	294	339	366	362	254
	SA	10294	564	541	657	670	690	616	692	737	780	553
35 TANUM	M	5775	306	302	386	387	373	290	359	413	421	312
	KV	5646	328	307	337	370	284	298	323	374	373	279
	SA	11421	634	609	723	757	657	588	682	787	794	591
19 TJÖRN	M	6698	462	432	510	494	475	363	438	504	524	442
	KV	6230	422	429	434	419	363	315	434	480	479	406
	SA	12928	884	861	944	913	838	678	872	984	1003	848
85 UDDEVALLA	M	22755	1351	1286	1432	1490	1790	1539	1578	1551	1637	1344
	KV	23502	1314	1216	1321	1459	1760	1423	1541	1482	1582	1396
	SA	46257	2665	2502	2753	2949	3550	2962	3119	3033	3219	2740
07 BÄCKERÖ	M	5250	334	373	412	410	413	331	306	388	488	305
	KV	5184	340	352	412	390	299	282	339	403	385	301
	SA	10434	674	725	824	800	712	613	645	791	873	606
15 ÄLVSBOGERS LÄN												
21 ÄLE	M	11962	673	769	1050	1116	1023	631	660	966	1213	909
	KV	11530	673	793	964	1073	785	576	718	997	1194	775
	SA	23492	1346	1562	2014	2189	1808	1207	1378	1963	2407	1684
82 ÄLINGSÅS	M	15691	1066	992	1181	1156	1102	927	1015	1225	1313	983
	KV	16360	1059	979	1063	1172	1043	866	1072	1200	1287	936
	SA	32051	2125	1971	2244	2328	2145	1793	2087	2425	2600	1919
60 BENGTSFORS	M	5930	347	331	371	383	399	338	340	421	440	297
	KV	5808	307	311	319	361	354	273	341	375	368	297
	SA	11738	654	642	690	744	753	611	681	796	808	594
83 BORÅS	M	48579	2942	2693	3054	3436	3929	3339	3367	3476	3856	3071
	KV	51816	2749	2602	2884	3271	3739	3148	3177	3515	3780	2989
	SA	100395	5691	5295	5938	6707	7668	6487	6544	6991	7636	6060
04 DALSFÖD	M	2721	141	155	190	210	204	140	151	189	213	166
	KV	2641	154	162	173	197	149	129	148	166	205	133
	SA	5362	295	317	363	407	353	269	299	355	418	299

50-54	55-59	60-64	65-69	70-74	75-79	80-84	85-89	90-94	95-	-6	7-17	18-24	25-44	45-64	65-
1333	1242	1247	1138	803	595	318	129	35	4	2212	3705	2679	7845	5402	3022
1357	1290	1261	1334	978	836	532	264	73	16	2197	3450	2710	7786	5508	4053
2690	2532	2508	2472	1781	1431	850	393	108	20	4409	7155	5389	15631	10910	7055
331	339	329	352	287	262	150	60	22	3	623	1059	618	1911	1447	1136
318	300	295	323	305	287	215	106	38	11	559	1014	469	1792	1219	1285
649	639	624	675	592	549	365	166	60	14	1182	2073	1087	3703	2666	2421
794	705	703	593	425	332	162	63	22	2	1500	2334	1666	4497	3123	1599
786	734	753	628	499	454	272	139	50	6	1383	2183	1499	4572	3200	2048
1580	1439	1456	1221	924	786	434	202	72	8	2883	4517	3165	9069	6323	3647
202	257	291	290	275	235	157	79	18	1	414	592	397	1172	967	1055
209	278	294	334	330	306	247	100	32	5	329	567	382	1054	991	1354
411	535	585	624	605	541	404	179	50	6	743	1159	779	2226	1958	2409
485	433	380	358	243	174	88	45	16	2	789	1503	1108	2733	1958	926
445	369	356	324	251	196	118	80	29	5	800	1354	963	2596	1783	1003
950	802	736	682	494	370	206	125	45	7	1589	2857	2071	5329	3741	1929
228	264	305	282	264	211	120	52	18	2	397	717	497	1464	1096	969
220	279	332	310	297	261	194	109	39	7	395	665	453	1361	1085	1217
448	543	637	592	561	472	314	161	57	9	790	1382	950	2825	2181	2166
261	329	332	377	365	255	175	96	31	5	428	800	526	1483	1234	1304
249	275	358	388	345	319	247	141	45	6	442	766	418	1368	1161	1491
510	604	690	765	710	574	422	237	76	11	870	1566	944	2851	2395	2795
380	343	329	334	264	223	106	52	20	3	634	1059	680	1829	1494	1002
309	330	328	327	291	198	158	67	35	6	607	933	527	1708	1373	1082
689	673	657	661	555	421	264	119	55	9	1241	1992	1207	3537	2867	2084
1288	1356	1360	1278	1062	762	417	175	50	9	1845	3107	2397	6305	5348	3753
1386	1410	1463	1375	1189	1015	689	339	121	21	1823	2874	2373	6028	5655	4749
2674	2766	2823	2653	2251	1777	1106	514	171	30	3668	5981	4770	12333	11003	8502
271	243	247	247	211	140	89	37	5		468	903	571	1513	1066	729
257	244	281	273	225	184	128	65	22	2	480	870	443	1409	1083	899
528	487	528	520	436	324	217	102	27	2	948	1773	1014	2922	2149	1628
660	494	420	447	363	295	182	69	18	4	953	2217	1461	3470	2483	1378
591	440	417	410	401	349	229	108	30	7	967	2121	1200	3485	2223	1534
1251	934	837	857	764	644	411	177	48	11	1920	4338	2661	6955	4706	2912
774	761	768	783	694	528	255	129	34	5	1452	2482	1563	6480	3286	2428
743	774	821	932	832	742	453	271	92	23	1440	2378	1498	4425	3274	3345
1517	1535	1589	1715	1526	1270	708	400	126	28	2892	4860	3061	8905	6560	5773
286	331	363	374	374	274	158	74	26	3	485	813	533	1539	1277	1283
274	357	365	378	379	338	242	120	43	6	426	743	483	1357	1293	1506
560	688	728	752	753	612	400	194	69	9	911	1556	1016	2896	2570	2789
2524	2583	2636	2523	1996	1647	1002	397	92	16	4013	6688	5353	14038	10814	7673
2805	2887	2919	2980	2901	2525	1761	841	288	55	3808	6528	5109	13620	11600	11351
5329	5470	5555	5503	4897	4172	2763	1238	380	71	7821	13016	10462	27658	22414	19024
151	130	139	146	140	126	82	36	10	2	197	423	280	693	586	542
122	120	127	168	147	151	111	64	8	7	223	379	233	648	502	656
273	250	266	314	287	277	193	100	18	9	420	802	513	1541	1088	1198

Tabell 4.2 (forts) Folkmängd efter kön och ålder (i femårsklasser) i kommuner 31 december 1987 enligt indelningen 1 januari 1988

KOMMUN	KÖN	SAMT- LIGA	DÄRAV EFTER ÅLDER									
			-4	5-9	10-14	15-19	20-24	25-29	30-34	35-39	40-44	45-49
07 FÄRGELANDA	M	3929	252	266	283	273	255	225	252	292	324	215
	KV	3532	236	235	243	249	212	222	259	245	250	187
	SA	7461	488	501	526	522	467	447	511	537	574	402
66 HERRLJUNGA	M	4753	311	274	327	329	324	272	297	360	367	263
	KV	4607	306	250	328	329	284	244	301	325	323	254
	SA	9360	617	524	655	658	608	516	598	685	690	517
24 LERUM	M	15969	1136	1205	1320	1562	1172	832	1010	1247	1605	1247
	KV	15782	1012	1031	1432	1500	930	792	1095	1295	1710	1134
	SA	31751	2148	2296	2752	3062	2102	1624	2105	2542	3315	2381
62 LILLA EDET	M	6281	413	432	456	508	408	395	429	469	541	421
	KV	5960	410	438	418	422	388	350	430	462	461	346
	SA	12241	823	870	874	930	796	745	859	931	1002	767
63 MARK	M	15953	1022	1025	1081	1166	1093	903	1055	1190	1209	908
	KV	16021	967	951	1049	1102	1011	857	1023	1135	1148	890
	SA	31974	1989	1976	2130	2268	2104	1760	2078	2325	2357	1798
61 MELLERUD	M	5285	284	308	359	331	355	284	307	382	375	294
	KV	5127	289	308	297	326	277	245	311	316	340	263
	SA	10412	573	616	656	657	632	529	618	698	715	557
65 SVENLJUNGA	M	5592	331	332	416	430	378	326	357	389	445	308
	KV	5336	295	326	359	408	323	277	302	411	374	291
	SA	10928	626	658	775	838	701	603	659	800	819	599
52 TRANEMO	M	6193	363	417	474	467	471	363	415	486	466	390
	KV	5951	387	396	370	412	407	318	385	415	445	345
	SA	12144	750	813	844	879	878	681	800	901	911	735
81 TROLLHÄTTAN	M	25208	1512	1410	1532	1789	2319	1935	1783	1832	1986	1487
	KV	24706	1413	1335	1446	1705	1992	1590	1641	1760	1743	1463
	SA	49914	2925	2745	2978	3494	4311	3525	3424	3592	3729	2950
84 ULRICEHAMN	M	11116	671	697	778	803	829	634	695	812	816	649
	KV	11148	647	642	728	712	701	575	690	702	794	601
	SA	22264	1318	1339	1506	1515	1530	1209	1385	1514	1610	1250
27 VÄRGARDA	M	4857	333	329	347	379	317	279	310	364	417	322
	KV	4762	315	326	357	376	278	265	287	380	387	237
	SA	9619	648	655	704	755	595	544	597	744	804	559
80 VÄNERSBORG	M	17747	1113	1112	1229	1251	1337	1108	1159	1296	1385	1125
	KV	18201	1042	1078	1180	1245	1298	1119	1113	1236	1393	1113
	SA	35948	2155	2190	2409	2496	2655	2227	2272	2532	2778	2238
85 ÅMÅL	M	6477	314	360	390	481	456	370	403	448	495	399
	KV	6598	333	306	359	409	397	400	338	422	462	402
	SA	13075	647	666	749	890	853	770	741	870	957	801
16 SKARABORGS LÄN												
03 ESSUNGA	M	2985	184	206	182	201	181	174	177	242	237	160
	KV	2901	177	158	228	224	150	157	182	216	175	158
	SA	5886	361	364	410	425	331	331	359	458	412	318
86 FALKÖPING	M	15607	974	916	1018	1072	1148	996	1020	1052	1093	906
	KV	15877	905	857	938	1040	1043	858	1008	967	1047	931
	SA	31484	1879	1773	1956	2112	2191	1854	2018	2019	2140	1837

50-54	55-59	60-64	65-69	70-74	75-79	80-84	85-89	90-94	95-	-6	7-17	18-24	25-44	45-64	65-
179	225	224	197	189	148	90	32	8		377	601	351	1093	843	664
175	176	187	176	148	141	119	47	17	8	331	551	293	976	725	656
354	401	411	373	337	289	209	79	25	8	708	1152	644	2069	1568	1320
239	231	268	273	237	180	126	55	16	4	418	688	459	1296	1001	891
196	221	270	284	220	222	132	81	32	5	411	677	409	1193	941	976
435	452	538	557	457	402	258	136	48	9	829	1365	868	2489	1942	1867
936	708	610	491	383	258	148	73	25	1	1595	3006	1794	4694	3501	1379
823	687	540	539	426	354	226	140	45	11	1469	3013	1483	4892	3184	1741
1759	1395	1150	1030	809	612	374	213	70	12	3064	6019	3277	9586	6685	3120
304	299	323	280	225	197	115	52	11	3	583	1012	622	1834	1347	883
291	281	283	270	211	229	148	83	33	6	573	951	552	1703	1201	980
595	580	606	550	436	426	263	135	44	9	1156	1963	1174	3537	2548	1863
838	873	852	840	706	600	366	166	52	8	1444	2394	1549	4357	3471	2738
789	825	817	872	835	795	531	302	108	14	1322	2322	1436	4163	3321	3457
1627	1698	1669	1712	1541	1395	897	468	160	22	2766	4716	2985	8520	6792	6195
289	306	329	325	301	225	135	66	27	3	407	731	499	1348	1218	1082
269	305	311	308	323	268	220	101	42	8	406	682	409	1212	1148	1270
558	611	640	633	624	493	355	167	69	11	813	1413	908	2560	2366	2352
280	248	298	327	293	220	138	49	22	5	449	896	562	1517	1134	1054
270	248	300	304	283	238	156	116	45	10	423	792	496	1364	1109	1152
550	496	598	631	576	458	294	165	67	15	872	1688	1038	2881	2243	2206
297	303	296	328	277	216	107	46	8	3	555	990	667	1730	1286	985
285	332	295	362	278	236	150	87	32	14	557	862	553	1563	1257	1159
582	635	591	690	555	452	257	133	40	17	1092	1852	1220	3293	2543	2144
1263	1292	1375	1355	1031	753	381	145	26	2	2088	3414	3060	7536	5417	3693
1293	1307	1430	1403	1191	963	615	307	97	12	1933	3273	2685	6734	5493	4588
2556	2599	2805	2758	2222	1716	996	452	123	14	4021	6687	5745	14270	10910	8281
529	572	629	617	538	437	264	107	37	2	941	1672	1165	2957	2379	2002
528	589	669	654	625	557	390	226	87	31	903	1532	995	2761	2387	2570
1057	1161	1298	1271	1163	994	654	333	124	33	1844	3204	2160	5718	4766	4572
237	222	220	234	216	172	112	35	11	1	455	793	457	1370	1001	781
215	216	228	244	228	196	129	75	15	8	445	796	411	1319	896	895
452	438	448	478	444	368	241	110	26	9	900	1589	868	2689	1897	1676
961	988	926	894	734	576	370	145	33	5	1564	2641	1837	4948	4000	2757
1003	931	943	966	826	802	538	259	104	12	1450	2599	1794	4861	3990	3507
1964	1919	1869	1860	1560	1378	908	404	137	17	3014	5240	3631	9809	7990	6264
324	403	386	405	317	293	139	56	33	5	451	891	659	1716	1512	1248
322	377	426	460	418	326	250	140	44	7	450	786	568	1622	1527	1645
646	780	812	865	735	619	389	196	77	12	901	1677	1227	3338	3039	2893
154	159	154	153	149	122	95	47	5	3	265	436	253	830	627	574
149	144	134	140	163	150	99	52	19	6	235	461	241	730	585	649
303	303	288	313	312	272	194	99	24	9	500	897	494	1560	1212	1223
829	817	881	916	754	577	376	211	49	12	1329	2209	1590	4151	3433	2895
855	886	904	980	858	741	582	333	111	33	1275	2041	1467	3880	3576	3638
1684	1703	1785	1896	1612	1318	958	544	160	45	2604	4250	3057	8031	7009	6533

Tabell 4.2 (forts) Folkmängd efter kön och ålder (i femårsklasser) i kommuner 31 december 1987 enligt indelningen 1 januari 1988

KOMMUN	KÖN	SAMT- LIGA	ÅLDER									
			-4	5-9	10-14	15-19	20-24	25-29	30-34	35-39	40-44	45-49
02 GRÄSTORP	M	3001	198	175	211	207	199	187	186	244	218	173
	KV	2926	210	179	217	196	177	170	180	206	209	134
	SA	5927	408	354	428	403	376	357	366	450	427	307
43 GULLSPANG	M	3184	181	206	177	209	204	197	215	211	243	197
	KV	3092	197	191	192	219	184	150	198	193	207	152
	SA	6276	378	397	369	428	388	347	413	404	450	349
61 GÖTENE	M	6614	359	491	520	514	451	379	461	487	541	377
	KV	6461	407	454	475	498	367	353	414	495	492	357
	SA	13075	766	945	995	1012	818	732	875	982	1033	734
23 HÄBO	M	4495	349	385	434	400	284	244	312	365	419	288
	KV	4335	330	390	400	353	265	244	310	376	364	270
	SA	8830	679	775	834	753	549	488	622	741	783	558
84 HJO	M	4499	285	321	333	310	307	226	277	385	349	250
	KV	4532	275	295	315	309	246	243	303	335	327	240
	SA	9031	560	616	648	619	553	469	580	720	676	490
37 KARLSBORG	M	4095	259	248	267	288	277	237	255	291	302	226
	KV	3954	222	237	270	256	243	206	214	248	295	192
	SA	8049	481	485	537	544	520	443	469	539	597	418
81 LIDKÖPING	M	17288	1011	1050	1130	1255	1334	1126	1151	1226	1336	1036
	KV	17794	985	970	1085	1217	1262	1099	1080	1183	1276	1005
	SA	35082	1996	2020	2215	2472	2596	2225	2231	2409	2610	2041
80 MARIESTAD	M	12164	716	696	830	938	1021	849	744	806	975	809
	KV	12301	698	677	769	867	921	712	741	799	953	774
	SA	24465	1414	1373	1599	1805	1942	1561	1485	1605	1928	1583
22 MULLSJÖ	M	3535	250	320	334	331	235	170	244	304	338	212
	KV	3564	267	299	360	268	193	181	247	319	326	181
	SA	7099	517	619	694	599	428	351	491	623	664	393
82 SKARA	M	8893	597	564	564	646	698	538	596	635	702	532
	KV	9390	552	547	583	663	738	575	550	637	681	531
	SA	18283	1149	1111	1147	1309	1436	1113	1146	1272	1383	1063
83 SKÖVDE	M	22979	1526	1412	1511	1664	1880	1623	1669	1749	1784	1430
	KV	23459	1382	1295	1469	1620	1844	1552	1572	1674	1764	1434
	SA	46438	2908	2707	2980	3284	3724	3175	3241	3423	3548	2864
62 TIBRO	M	5591	352	355	399	456	439	309	367	409	427	367
	KV	5416	311	325	396	405	363	299	321	389	428	339
	SA	11007	663	680	795	861	802	608	688	798	855	706
85 TIDAHOLM	M	6493	368	367	428	490	483	399	414	432	507	389
	KV	6464	418	351	396	418	454	381	387	416	443	375
	SA	12957	786	718	824	908	937	780	801	848	950	764
63 TÖREBODA	M	5194	333	322	354	355	344	329	333	384	390	279
	KV	5018	313	296	347	320	337	308	287	334	322	281
	SA	10212	646	618	701	675	681	637	620	718	712	560
60 VARA	M	8508	511	550	575	584	574	484	564	563	622	512
	KV	8238	472	520	521	531	473	478	528	520	541	458
	SA	16746	983	1070	1096	1115	1047	962	1092	1083	1163	970
17 VÄRMLANDS LÄN												
84 ARVIKA	M	13073	702	718	810	860	913	752	859	955	993	688
	KV	13459	726	684	716	777	854	725	834	858	899	718
	SA	26532	1428	1402	1526	1637	1767	1477	1693	1813	1892	1406

50-54	55-59	60-64	65-69	70-74	75-79	80-84	85-89	90-94	95-	-6	7-17	18-24	25-44	45-64	65-
133	158	159	166	154	106	81	33	9	4	268	445	277	835	623	553
121	141	178	154	144	124	100	63	19	4	277	441	261	765	574	608
254	299	337	320	298	230	181	96	28	8	545	886	538	1600	1197	1161
168	147	186	198	180	138	77	32	16	2	269	421	287	866	698	643
162	178	175	189	177	145	107	54	18	4	270	443	270	748	667	694
330	325	361	387	357	283	184	86	34	6	539	864	557	1614	1365	1337
318	293	317	336	303	227	142	69	25	4	560	1112	663	1868	1305	1106
326	290	319	314	319	269	179	98	32	3	575	1074	552	1756	1292	1214
644	583	636	650	622	496	321	167	57	7	1135	2186	1215	3622	2597	2320
191	163	173	148	130	106	64	29	9	2	491	926	435	1340	815	488
187	164	169	126	157	96	83	38	10	3	501	846	391	1294	790	513
378	327	342	274	287	202	147	67	19	5	992	1772	826	2634	1605	1001
212	207	230	252	220	163	95	55	19	3	435	694	427	1237	899	807
197	224	244	267	239	222	135	74	30	12	374	699	357	1208	905	979
409	431	474	519	459	385	230	129	49	15	809	1393	794	2645	1804	1786
164	233	237	262	219	154	111	47	15	3	373	568	398	1085	860	811
189	204	239	284	241	190	110	77	35	2	320	569	339	963	824	939
353	437	476	546	460	344	221	124	50	5	693	1137	737	2048	1684	1750
876	869	903	987	800	618	374	163	35	8	1441	2453	1886	4839	3684	2985
919	884	999	1074	981	822	565	284	90	16	1392	2367	1760	4636	3807	3852
1795	1753	1902	2061	1781	1440	939	447	125	24	2833	4820	3646	9475	7491	6817
625	651	610	652	484	392	223	119	20	4	996	1761	1444	3374	2695	1894
659	669	706	680	567	508	338	189	61	13	971	1671	1290	3205	2808	2356
1284	1320	1316	1332	1051	900	561	308	81	17	1967	3432	2734	6579	5503	4250
133	126	143	125	103	85	47	30	5		362	756	352	1056	614	395
144	129	146	157	115	106	81	35	8	2	368	732	287	1073	600	504
277	255	289	282	218	191	128	65	13	2	730	1488	639	2129	1214	899
459	402	458	465	412	306	213	78	25	3	816	1297	956	2471	1851	1502
421	464	451	520	499	425	300	175	68	10	769	1311	1003	2443	1867	1997
880	866	909	985	911	731	513	253	93	13	1585	2608	1959	4914	3718	3499
1184	1130	1110	1085	919	732	374	146	42	9	2114	3338	2541	6825	4854	3307
1219	1215	1242	1229	1069	857	600	306	101	15	1893	3179	2538	6562	5110	4177
2403	2345	2352	2314	1988	1589	974	452	143	24	4007	6517	5079	13387	9964	7484
295	289	258	249	229	195	141	40	10	5	508	860	633	1512	1209	869
274	262	269	289	259	227	156	71	28	5	444	846	510	1437	1144	1035
569	551	527	538	488	422	297	111	38	10	952	1706	1143	2949	2353	1904
344	361	364	351	274	265	166	74	10	7	517	949	670	1752	1458	1147
333	365	344	350	330	295	216	152	32	8	564	845	628	1627	1417	1383
677	726	708	701	604	560	382	226	42	15	1081	1794	1298	3379	2875	2530
244	257	291	301	249	219	136	55	16	3	454	770	484	1436	1071	979
235	272	298	267	281	215	157	98	42	8	437	718	458	1251	1086	1068
479	529	589	568	530	434	293	153	58	11	891	1488	942	2687	2157	2047
396	418	519	520	423	331	212	113	25	12	736	1238	820	2233	1845	1636
397	449	475	490	424	420	313	162	54	12	674	1166	677	2067	1779	1875
793	867	994	1010	847	751	525	275	79	24	1410	2404	1497	4300	3624	3511
704	779	796	838	691	558	297	115	37	8	986	1776	1241	3559	2967	2544
724	786	886	889	835	726	504	221	78	19	1000	1580	1177	3316	3114	3272
1428	1565	1682	1727	1526	1284	801	336	115	27	1986	3356	2418	6875	6081	5816

Tabell 4.2 (forts) Folkmängd efter kön och ålder (i femårsklasser) i kommuner 31 december 1987 enligt indelningen 1 januari 1988

KOMMUN	KÖN	SAMT- LIGA	DÄRAV EFTER ÅLDER									
			-4	5-9	10-14	15-19	20-24	25-29	30-34	35-39	40-44	45-49
30 EDA	M	4653	260	256	269	314	338	306	300	304	322	253
	KV	4679	248	221	286	292	287	256	283	285	299	214
	SA	9332	508	477	555	606	625	562	583	589	621	467
82 FILIPSTAD	M	6651	339	361	375	440	472	386	420	478	493	357
	KV	6849	334	320	378	400	411	359	377	417	462	359
	SA	13500	673	681	753	840	883	745	797	895	955	716
63 FORSHAGA	M	5803	361	415	508	475	346	314	324	464	520	416
	KV	5285	318	382	509	452	310	282	352	496	548	355
	SA	11688	679	797	1017	927	656	596	676	960	1068	771
64 GRUMS	M	5117	283	289	356	372	347	307	304	365	471	299
	KV	5056	235	340	328	367	307	276	288	384	385	284
	SA	10173	518	629	684	739	654	583	592	749	856	583
83 HAGFORS	M	8196	453	387	455	526	568	481	511	541	570	514
	KV	8102	405	366	435	481	462	437	469	473	543	517
	SA	16298	858	753	890	1007	1030	918	980	1014	1113	1031
61 HAMMARÖ	M	6657	479	493	507	460	384	373	471	617	585	453
	KV	6590	443	479	483	400	338	414	560	532	559	397
	SA	13247	922	972	990	860	722	787	1031	1149	1144	850
80 KARLSTAD	M	36253	2245	1981	2138	2365	2999	2722	2688	2708	2842	2243
	KV	38639	2032	1924	2066	2315	3148	2555	2538	2594	2899	2350
	SA	74892	4277	3905	4204	4680	6147	5277	5226	5302	5741	4593
15 KIL	M	5854	365	410	485	499	392	364	401	464	545	368
	KV	5803	350	367	473	499	372	289	388	528	486	322
	SA	11657	715	777	958	998	764	653	789	992	1031	690
81 KRISTINEHAMN	M	12938	735	764	797	867	1025	772	836	947	1049	739
	KV	13123	703	683	747	840	847	723	786	923	947	773
	SA	26061	1438	1447	1544	1707	1872	1495	1622	1870	1996	1512
62 MUNKFORS	M	2327	118	95	142	122	174	122	126	138	152	150
	KV	2377	104	77	107	133	136	110	102	104	161	147
	SA	4704	222	172	249	255	310	232	228	242	313	297
60 STORFORS	M	2673	150	170	211	192	147	152	169	210	214	152
	KV	2596	153	153	161	159	131	132	156	188	212	138
	SA	5269	303	323	372	351	278	284	325	398	426	290
66 SUNNE	M	6633	343	356	406	388	451	373	444	437	445	355
	KV	6561	350	322	362	397	356	373	381	374	393	343
	SA	13194	693	678	768	785	807	746	825	811	838	698
85 SÄFFLE	M	9037	476	469	563	641	685	538	526	576	681	548
	KV	9014	481	456	551	603	542	458	499	599	626	519
	SA	18051	957	925	1114	1244	1227	996	1025	1175	1307	1067
37 TORSBY	M	7583	387	393	457	457	450	399	462	487	489	384
	KV	7364	374	359	380	397	410	400	392	411	442	404
	SA	14947	761	752	837	854	860	799	854	898	931	788
65 ARJÄNG	M	4954	277	271	327	346	310	288	317	340	364	286
	KV	4903	256	267	273	318	313	245	292	306	331	270
	SA	9857	533	538	600	664	623	533	609	646	695	556
18 ÖREBRO LÄN												
82 ASKERSUND	M	5890	337	391	394	412	375	338	362	427	443	352
	KV	5833	327	351	400	356	318	324	330	388	399	361
	SA	11723	664	742	794	768	693	662	692	815	842	713

50-54	55-59	60-64	65-69	70-74	75-79	80-84	85-89	90-94	95-	-6	7-17	18-24	25-44	45-64	65-
229	274	312	315	246	187	107	47	13	1	349	603	485	1232	1068	916
248	296	288	351	275	233	183	101	29	4	333	602	399	1123	1046	1176
477	570	600	666	521	420	290	148	42	5	682	1205	884	2355	2114	2092
348	373	381	459	408	298	200	65	18		479	825	663	1777	1459	1448
331	421	417	524	436	422	303	130	37	11	477	783	583	1615	1528	1863
679	794	798	983	844	720	503	195	55	11	956	1608	1246	3392	2987	3311
322	280	254	284	199	170	101	40	9	1	526	1061	518	1622	1272	804
282	248	303	268	247	265	159	75	30	4	478	1013	480	1678	1188	1048
604	528	557	552	446	435	260	115	39	5	1004	2074	998	3300	2460	1852
286	319	294	270	208	171	111	43	20	2	395	777	475	1447	1198	825
273	286	274	287	242	241	147	83	28	1	376	749	452	1333	1117	1029
559	605	568	557	450	412	258	126	48	3	771	1526	927	2780	2315	1854
478	538	526	568	409	336	209	101	21	4	607	1015	767	2103	2056	1648
477	544	548	527	518	409	296	148	41	6	558	952	639	1922	2066	1945
955	1082	1074	1095	927	745	505	249	62	10	1165	1967	1406	4025	4142	3593
369	369	291	280	218	161	97	35	14	1	674	1074	575	2046	1482	806
362	330	330	291	239	205	156	51	19	2	625	1034	484	2065	1419	963
731	699	621	571	457	366	253	86	33	3	1299	2108	1059	4111	2901	1769
1925	1941	1976	1958	1484	1122	602	222	80	12	3009	4749	3970	10960	8085	5680
2148	2155	2281	2290	1865	1601	1164	520	156	38	2838	4529	4118	10586	8934	7634
4073	4096	4257	4248	3349	2723	1766	742	236	50	5847	9278	8088	21546	17019	13114
263	272	275	278	187	174	70	32	6	4	522	1054	575	1774	1178	751
277	260	260	269	237	186	140	79	16	5	507	1013	541	1691	1119	932
540	532	535	547	424	360	210	111	22	9	1029	2067	1116	3465	2297	1683
686	748	789	761	561	455	264	113	24	6	1015	1821	1352	3604	2962	2184
703	774	775	820	715	622	444	209	76	13	979	1661	1180	3579	3025	2899
1389	1522	1564	1581	1276	1077	708	322	100	19	1994	3482	2532	6983	5987	5083
129	178	157	184	134	104	60	35	7		151	269	231	538	614	524
168	155	151	196	155	186	111	53	20	1	139	216	202	477	621	722
297	333	308	380	289	290	171	88	27	1	290	485	433	1015	1235	1246
128	165	149	137	144	101	56	18	6	2	219	437	214	745	594	464
130	134	141	191	159	132	74	39	10	3	219	363	175	688	543	608
258	299	290	328	303	233	130	57	16	5	438	800	389	1433	1137	1072
335	411	451	453	398	293	193	79	21	1	469	874	601	1699	1552	1438
357	374	416	506	414	379	251	157	46	10	495	766	526	1521	1490	1763
692	785	867	959	812	672	444	236	67	11	964	1640	1127	3220	3042	3201
529	539	567	556	445	347	218	102	26	5	673	1234	927	2321	2183	1699
495	541	518	535	471	519	327	197	67	10	648	1192	793	2182	2073	2126
1024	1080	1085	1091	916	866	545	299	93	15	1321	2426	1720	4503	4256	3825
428	474	539	603	493	342	196	121	20	2	559	948	637	1837	1825	1777
399	497	535	527	501	419	309	145	57	6	524	818	578	1645	1835	1964
827	971	1074	1130	994	761	503	266	77	8	1083	1766	1215	3482	3660	3741
246	275	313	298	269	195	124	82	21	5	363	710	458	1309	1120	994
223	277	318	314	291	252	211	99	38	9	370	624	433	1174	1088	1214
469	552	631	612	560	447	335	181	59	14	733	1334	891	2483	2208	2208
300	291	291	351	309	260	166	69	19	3	478	900	531	1570	1234	1177
284	282	291	392	349	322	220	100	31	8	458	844	450	1441	1218	1422
384	573	582	743	658	382	386	169	50	11	936	1744	981	3011	2452	2599

Tabell 4.2 (forts) Folkmängd efter kön och ålder (i femårsklasser) i kommuner 31 december 1987 enligt indelningen 1 januari 1988

KOMMUN	KÖN	SAMT- LIGA	DÄRAV EFTER ÅLDER									
			-4	5-9	10-14	15-19	20-24	25-29	30-34	35-39	40-44	45-49
62 DEGERFORS	M	5956	327	367	448	447	404	355	377	431	531	365
	KV	5783	313	316	381	402	371	303	362	407	463	350
	SA	11739	640	683	829	849	775	658	739	838	994	715
61 HALLSBERG	M	8199	493	502	562	633	529	487	524	631	642	515
	KV	8204	458	510	556	604	498	442	474	630	621	478
	SA	16403	951	1012	1112	1237	1027	929	998	1261	1263	993
63 HÄLLEFORS	M	4717	238	202	255	318	330	266	277	322	364	304
	KV	4732	238	197	271	308	285	236	235	279	336	298
	SA	9449	476	399	524	626	615	502	512	601	700	602
83 KARLSKOGA	M	17136	945	821	1026	1165	1393	1090	1029	1108	1412	1137
	KV	17259	816	821	915	1175	1162	968	994	1064	1376	1124
	SA	34395	1761	1642	1941	2340	2555	2058	2023	2172	2788	2261
81 KUMLA	M	8763	525	531	662	684	620	498	579	676	800	555
	KV	9017	521	511	616	635	566	486	603	663	753	510
	SA	17780	1046	1042	1278	1319	1186	984	1182	1339	1553	1065
60 LAXA	M	4049	285	234	236	283	276	304	238	308	282	226
	KV	3836	198	206	245	263	265	218	238	251	256	222
	SA	7885	483	440	481	546	541	522	476	559	538	448
85 LINDESBERG	M	12217	734	689	827	897	810	730	754	914	1012	793
	KV	12229	640	693	841	854	732	625	744	832	950	692
	SA	24446	1374	1382	1668	1751	1542	1355	1498	1746	1962	1485
64 LJUSNARSBERG	M	3221	147	175	211	208	177	176	195	196	252	218
	KV	3207	156	162	191	169	188	161	164	201	202	181
	SA	6428	303	337	402	377	365	337	359	397	454	399
84 NORA	M	4976	284	329	368	368	317	268	308	360	460	352
	KV	5051	273	286	369	354	289	263	317	380	395	291
	SA	10027	557	615	737	722	606	531	625	740	855	643
80 ÖREBRO	M	57445	3479	3369	3565	4089	4434	3915	3985	4357	4758	3632
	KV	61621	3518	3169	3605	3941	4498	3843	4033	4342	4826	3589
	SA	119066	6997	6538	7170	8030	8932	7758	8018	8699	9584	7221
19 VÄSTMANLANDS LÄN												
84 ARBOGA	M	7261	418	413	484	514	561	477	440	511	610	496
	KV	7123	385	350	454	498	488	384	356	478	596	438
	SA	14384	803	763	938	1012	1049	861	796	989	1206	934
82 FAGERSTA	M	6853	374	325	382	500	496	429	403	469	508	474
	KV	6900	333	330	349	437	443	364	394	449	481	439
	SA	13753	707	655	731	937	939	793	797	918	989	913
61 HALLSTAHAMMAR	M	8447	478	437	536	685	746	536	509	631	701	591
	KV	8175	467	442	537	643	557	438	499	597	669	580
	SA	16622	885	879	1073	1328	1303	974	1008	1228	1370	1171
17 HEBY	M	6774	450	409	445	472	433	425	453	489	508	382
	KV	6407	448	399	427	425	367	375	411	430	406	353
	SA	13181	898	808	872	897	800	800	864	919	914	735
60 KUNGSBÄR	M	4188	221	226	319	337	299	246	252	326	380	326
	KV	4103	211	248	331	286	253	222	246	331	339	257
	SA	8291	432	474	650	623	552	468	498	657	719	583

50-54	55-59	60-64	65-69	70-74	75-79	80-84	85-89	90-94	95-	-6	7-17	18-24	25-44	45-64	65-
277	313	318	315	261	263	94	48	14	1	460	941	592	1694	1273	996
296	292	331	371	305	236	181	79	18	6	426	834	523	1535	1269	1196
573	605	649	686	566	499	275	127	32	7	886	1775	1115	3229	2542	2192
399	422	466	477	350	286	176	79	25	1	670	1259	790	2284	1802	1394
361	426	463	489	395	357	254	138	50	6	660	1245	715	2167	1728	1689
760	848	929	966	745	643	430	217	75	7	1330	2504	1505	4451	3530	3083
273	307	299	299	290	185	122	55	12	1	316	556	469	1229	1183	964
268	271	294	318	290	248	220	108	23	9	306	599	394	1086	1131	1216
541	578	593	617	580	433	342	163	35	10	622	1155	863	2315	2314	2180
948	961	931	976	943	741	354	127	21	8	1249	2223	1878	4639	3977	3170
875	932	929	1320	1176	847	465	220	66	14	1113	2168	1608	4402	3860	4108
1823	1893	1860	2296	2119	1588	819	347	87	22	2362	4391	3486	9041	7837	7278
382	394	430	464	383	302	181	75	20	2	706	1426	890	2553	1761	1427
384	440	516	517	452	387	241	162	48	6	720	1309	820	2505	1850	1813
766	834	946	981	835	689	422	237	68	8	1426	2735	1710	5058	3611	3240
204	219	241	254	156	146	84	59	14		375	548	391	1132	890	713
204	236	251	207	187	185	113	66	19	6	279	538	360	963	913	783
408	455	492	461	343	331	197	125	33	6	654	1086	751	2095	1803	1496
573	600	659	716	604	455	286	126	29	9	1027	1761	1169	3410	2625	2225
589	654	667	746	654	618	393	203	85	17	892	1797	1071	3151	2602	2716
1162	1254	1326	1462	1258	1073	679	329	114	26	1919	3558	2240	6561	5227	4941
158	184	205	212	205	160	92	42	4	4	221	439	258	819	765	719
160	187	183	234	197	211	152	83	19	6	213	395	258	728	711	902
318	371	388	446	402	371	244	125	23	10	434	834	516	1547	1476	1621
231	242	249	251	234	192	100	52	9	2	396	822	448	1396	1074	840
225	253	262	320	264	230	149	104	22	5	378	779	414	1355	1031	1094
456	495	511	571	498	422	249	156	31	7	774	1601	862	2751	2105	1934
2660	2694	3047	3180	2499	2009	1118	499	129	27	4824	8036	6076	17015	12033	9461
2789	2984	3443	3627	3123	2860	1969	1062	335	65	4793	7853	6085	17044	12805	13041
5449	5678	6490	6807	5622	4869	3087	1561	464	92	9617	15889	12161	34059	24838	22502
390	378	366	405	339	241	142	65	10	1	584	1050	756	2038	1630	1203
378	360	402	456	408	332	200	109	44	7	510	992	673	1814	1578	1556
768	738	768	861	747	573	342	174	54	8	1094	2042	1429	3852	3208	2759
409	366	429	388	362	319	155	51	12	2	495	858	724	1809	1678	1289
385	417	456	443	472	344	221	103	35	5	457	791	644	1688	1697	1623
794	783	885	831	834	663	376	154	47	7	952	1649	1368	3497	3375	2912
532	432	439	404	339	259	123	53	14	2	667	1179	1036	2377	1994	1194
470	454	449	465	373	304	165	97	20	9	583	1191	812	2203	1953	1433
1002	886	888	869	712	563	288	150	34	11	1250	2370	1848	4580	3947	2627
339	371	381	417	306	248	155	63	24	4	607	973	629	1875	1473	1217
351	356	348	395	303	250	195	113	46	9	615	926	525	1622	1408	1311
690	727	729	812	609	498	350	176	70	13	1222	1899	1154	3497	2881	2528
215	206	207	191	171	150	76	32	7	1	312	661	429	1204	954	628
186	231	195	218	191	190	88	54	19	7	302	670	357	1138	869	767
401	437	402	409	362	340	164	86	26	8	614	1331	786	2342	1823	1395

Tabell 4.2 (forts) Folkmängd efter kön och ålder (i femårsklasser) i kommuner 31 december 1987 enligt indelningen 1 januari 1988

KOMMUN	KÖN	SAMT- LIGA	DÄRAV EFTER ÅLDER									
			-4	5-9	10-14	15-19	20-24	25-29	30-34	35-39	40-44	45-49
83 KÖPING	M	13228	755	734	835	942	1130	921	924	927	1079	836
	KV	13052	727	701	784	895	939	789	798	901	1006	761
	SA	26280	1482	1435	1619	1837	2069	1710	1722	1828	2085	1597
62 NORBERG	M	3232	205	214	196	223	222	196	235	231	264	201
	KV	3256	205	196	202	201	201	191	205	223	236	170
	SA	6488	410	410	398	424	423	387	438	454	500	371
81 SALA	M	10587	667	654	754	767	713	634	704	820	845	625
	KV	10644	615	614	623	690	687	585	717	790	787	627
	SA	21231	1282	1268	1377	1457	1400	1219	1421	1610	1632	1252
04 SKINNSKATTEBERG	M	2700	162	142	177	190	186	184	165	188	190	168
	KV	2554	152	159	157	168	143	146	161	153	182	142
	SA	5254	314	301	334	358	329	330	326	341	372	310
07 SURAHAMMAR	M	5772	351	341	463	475	400	365	369	467	503	428
	KV	5436	311	346	398	410	348	325	323	453	467	330
	SA	11206	662	687	861	885	748	690	692	920	970	758
80 VÄSTERÅS	M	58347	3281	3262	3778	4345	5055	4278	4186	4312	4891	3970
	KV	59216	3184	3024	3632	4095	4545	3781	3725	4194	4969	3799
	SA	117563	6465	6286	7410	8440	9600	8059	7911	8506	9860	7769
20 KÖPPARBERGS LÄN												
84 AVESTA	M	12244	717	687	742	796	859	733	820	929	953	722
	KV	12487	663	684	739	803	749	657	751	876	846	668
	SA	24731	1380	1371	1481	1599	1608	1390	1571	1805	1799	1390
81 BORLÄNGE	M	23072	1447	1372	1436	1613	1777	1563	1641	1740	1910	1483
	KV	22918	1330	1308	1346	1463	1639	1402	1548	1600	1799	1334
	SA	45990	2777	2680	2782	3076	3416	2965	3189	3340	3709	2817
80 FALUN	M	25580	1736	1664	1785	1765	1796	1593	1772	2063	2200	1540
	KV	26622	1589	1664	1604	1677	1794	1516	1889	2002	2163	1627
	SA	52202	3325	3328	3389	3442	3590	3109	3661	4065	4303	3167
26 GAGNEF	M	4969	306	322	375	381	297	249	306	382	438	276
	KV	4877	267	326	385	336	249	249	286	360	378	275
	SA	9846	573	648	760	717	546	498	592	742	816	551
83 HEDEMORA	M	8402	511	491	534	601	575	562	539	620	646	504
	KV	8322	485	450	540	529	497	475	500	555	571	481
	SA	16724	996	941	1074	1130	1072	1037	1039	1175	1217	985
29 LEKSAND	M	6912	435	415	453	457	410	363	417	505	568	383
	KV	7071	381	369	441	390	396	341	400	461	480	391
	SA	13983	816	764	894	847	806	704	817	966	1048	774
85 LUDVIKA	M	14484	758	823	880	957	988	884	857	1069	1160	947
	KV	14930	758	756	816	955	889	817	822	936	1050	870
	SA	29414	1516	1579	1696	1912	1877	1701	1679	2005	2210	1817
23 MALUNG	M	5869	299	311	320	425	395	364	407	428	472	328
	KV	5710	279	315	324	332	364	320	366	363	379	297
	SA	11579	578	626	644	757	759	684	753	791	851	625
62 MORA	M	9977	595	586	726	711	680	545	685	770	880	604
	KV	10016	573	589	646	661	618	559	701	745	746	572
	SA	19993	1168	1175	1372	1372	1298	1104	1386	1515	1626	1176

50-54	55-59	60-64	65-69	70-74	75-79	80-84	85-89	90-94	95-	-6	7-17	18-24	25-44	45-64	65-
707	674	669	720	547	448	262	95	19	4	1057	1804	1535	3851	2886	2095
700	757	739	720	645	577	373	173	52	15	1022	1696	1328	3494	2957	2555
1407	1431	1408	1440	1192	1025	635	268	71	19	2079	3500	2863	7345	5843	4650
144	169	146	186	172	118	68	33	8	1	301	444	315	926	660	586
157	163	178	224	163	153	108	62	16	4	279	449	277	853	668	730
301	332	324	410	335	271	176	95	24	5	580	893	592	1779	1328	1316
536	501	555	587	502	386	227	86	19	5	917	1626	1012	3003	2217	1812
490	519	616	690	541	477	313	190	57	16	872	1387	970	2879	2252	2284
1026	1020	1171	1277	1043	863	540	276	76	21	1789	3013	1982	5882	4469	4096
135	149	147	176	126	105	77	30	3		217	383	257	727	599	517
151	138	159	150	143	119	83	35	12	1	217	354	208	642	590	543
286	287	306	326	269	224	160	65	15	1	434	737	465	1369	1189	1060
308	278	260	256	189	165	108	34	10	2	494	974	562	1704	1274	764
283	301	241	278	208	192	148	52	16	4	435	869	509	1568	1155	898
591	579	501	534	397	357	256	86	26	6	929	1843	1071	3272	2429	1662
3169	3052	2926	2833	2236	1589	785	311	78	10	4569	8274	6878	17667	13117	7842
3219	3199	3256	3352	2750	2080	1406	727	229	50	4356	7991	6133	16669	13473	10594
6388	6251	6182	6185	4986	3669	2191	1038	307	60	8925	16265	13011	34336	26590	18436
638	694	700	718	655	501	251	100	25	4	977	1658	1166	3435	2754	2254
653	671	774	889	765	636	409	187	62	5	919	1628	1091	3130	2766	2953
1291	1365	1474	1607	1420	1137	660	287	87	9	1896	3286	2257	6565	5520	5207
1213	1230	1262	1147	921	730	392	138	49	8	2000	3200	2445	6854	5188	3385
1241	1230	1291	1261	1140	1022	575	290	85	16	1889	2968	2229	6349	5096	4387
2454	2460	2553	2408	2061	1752	967	428	132	24	3889	6168	4674	13203	10284	7772
1294	1243	1261	1359	1044	778	456	176	47	8	2381	3880	2485	7628	5338	3868
1283	1302	1430	1461	1258	1078	753	445	123	24	2267	3605	2456	7510	5642	5142
2577	2545	2691	2820	2302	1856	1209	621	170	32	4648	7485	4941	15138	10980	9010
243	235	251	312	227	202	107	46	12	2	427	828	426	1375	1005	908
244	217	263	303	229	272	149	65	17	7	377	824	362	1273	999	1042
487	452	514	615	456	474	256	111	29	9	804	1652	788	2648	2004	1950
412	422	434	495	433	324	194	84	18	3	687	1201	824	2367	1772	1551
443	435	444	513	451	457	285	154	43	14	688	1111	702	2101	1803	1917
855	857	878	1008	884	781	479	238	61	17	1375	2312	1526	4468	3575	3468
333	318	392	468	400	312	181	72	27	3	595	970	605	1853	1426	1463
304	388	399	535	468	445	303	145	43	11	515	893	549	1682	1482	1950
637	706	791	1003	868	757	484	217	70	14	1110	1863	1154	3535	2908	3413
715	839	837	896	805	584	313	133	35	4	1108	1925	1373	3970	3338	2770
707	868	931	1074	904	846	537	301	78	15	1037	1679	1258	3625	3376	3755
1422	1707	1768	1970	1709	1430	850	434	113	19	2145	3804	2631	7595	6714	6525
304	322	348	395	316	238	124	59	12	2	421	750	579	1671	1302	1146
319	338	360	416	363	284	189	90	22	10	396	708	510	1408	1314	1374
623	660	708	811	679	522	313	149	34	12	817	1458	1089	3079	2616	2520
484	454	533	570	464	387	197	82	19	5	832	1509	957	2880	2075	1724
451	521	537	614	561	400	312	157	46	7	785	1427	875	2751	2081	2097
935	975	1070	1184	1025	787	509	239	65	12	1617	2936	1832	5631	4156	3821

Tabell 4.2 (forts) Folkmängd efter kön och ålder (i femårsklasser) i kommuner 31 december 1987 enligt indelningen 1 januari 1988

KOMMUN	KÖN	SAMT- LIGA	DÄRAV EFTER ÅLDER									
			-4	5-9	10-14	15-19	20-24	25-29	30-34	35-39	40-44	45-49
34 ORSA	M	3595	228	216	196	246	236	199	239	254	273	181
	KV	3687	196	210	228	229	197	186	237	223	241	182
	SA	7282	424	426	424	475	433	385	476	477	514	363
31 RÄTTVIK	M	5416	264	269	322	330	321	252	278	401	413	311
	KV	5557	258	296	318	328	296	226	290	358	360	270
	SA	10973	522	565	640	658	617	478	568	759	773	581
61 SMEDJEBACKEN	M	6707	387	453	473	494	473	393	435	503	556	406
	KV	6393	374	400	440	453	322	369	409	467	481	395
	SA	13100	761	853	913	947	795	762	844	970	1037	801
82 SÄTER	M	5659	394	405	434	401	355	335	408	482	458	334
	KV	5659	404	375	360	385	313	288	421	431	412	314
	SA	11318	798	780	794	786	668	623	829	913	870	648
21 VANSBRO	M	3975	215	199	249	274	269	229	242	235	282	251
	KV	3967	180	184	221	249	223	197	183	237	253	202
	SA	7942	395	383	470	523	492	426	425	472	535	433
39 ÄLVDALEN	M	4264	265	229	235	238	276	278	275	312	270	240
	KV	3989	244	256	222	217	252	244	229	230	236	196
	SA	8253	509	485	457	455	528	522	504	542	506	436
21 GÄVLEBORGS LÄN												
83 BOLLNÄS	M	13642	817	799	867	917	953	790	891	1059	1084	845
	KV	14017	743	785	880	842	834	810	872	972	1014	752
	SA	27659	1560	1584	1747	1759	1787	1600	1763	2031	2098	1597
80 GÄVLE	M	42891	2488	2332	2596	2916	3429	3018	3014	3235	3578	2794
	KV	44583	2411	2138	2473	2880	3371	2846	2864	3108	3465	2807
	SA	87474	4899	4470	5069	5796	6800	5864	5878	6343	7043	5601
04 HOFORS	M	6242	327	298	358	432	449	444	403	435	467	400
	KV	6051	332	305	344	395	391	327	363	365	424	330
	SA	12293	659	603	702	827	840	771	766	800	891	730
84 HUDIKSVALL	M	18609	1088	1107	1215	1300	1272	1171	1262	1449	1594	1060
	KV	18959	1061	1098	1184	1267	1182	1081	1222	1375	1499	1016
	SA	37568	2149	2205	2399	2567	2454	2252	2484	2824	3093	2076
61 LJUSDAL	M	10485	592	560	639	679	692	562	635	734	799	558
	KV	10473	515	521	617	620	543	537	619	677	725	518
	SA	20958	1107	1081	1256	1299	1235	1099	1254	1411	1524	1076
32 NORDANSTIG	M	5851	391	316	388	402	384	308	363	422	450	330
	KV	5606	313	303	346	372	314	266	326	379	390	312
	SA	11457	704	619	734	774	698	574	689	801	840	642
01 OCKELBO	M	3302	179	191	198	229	226	181	230	246	269	164
	KV	3154	182	168	173	183	169	190	182	211	219	129
	SA	6456	361	359	371	412	395	371	412	457	488	293
21 OVANÅKER	M	6848	410	398	431	503	469	367	451	527	558	388
	KV	6609	368	416	424	442	364	366	411	443	538	340
	SA	13457	778	814	855	945	833	733	862	970	1096	728
81 SANDVIKEN	M	20116	1029	1017	1242	1501	1520	1195	1259	1395	1728	1469
	KV	19760	958	939	1225	1357	1190	1058	1172	1366	1610	1196
	SA	39876	1987	1956	2467	2858	2710	2253	2431	2761	3338	2665

50-54	55-59	60-64	65-69	70-74	75-79	80-84	85-89	90-94	95-	-6	7-17	18-24	25-44	45-64	65-
171	222	189	227	199	157	104	46	11	1	328	448	346	965	763	745
200	227	185	272	216	214	151	67	23	3	283	495	282	887	794	946
371	449	374	499	415	371	255	113	34	4	611	943	628	1852	1557	1691
250	275	334	453	370	279	186	84	19	5	359	683	464	1344	1170	1396
251	343	363	469	424	322	228	113	35	9	369	707	420	1234	1227	1600
501	618	697	922	794	601	414	197	54	14	728	1390	884	2578	2397	2996
382	341	363	372	281	210	123	48	13	1	562	1030	688	1887	1492	1048
325	350	348	379	314	258	186	78	37	8	544	959	486	1726	1418	1260
707	691	711	751	595	468	309	126	50	9	1106	1989	1174	3613	2910	2308
243	261	286	301	225	166	109	42	15	5	552	934	503	1683	1124	863
250	278	311	320	266	235	152	107	25	12	560	827	450	1552	1153	1117
493	539	597	621	491	401	261	149	40	17	1112	1761	953	3235	2277	1980
206	202	222	293	231	222	110	46	17	1	292	528	386	988	861	920
205	222	243	294	276	273	195	100	26	4	256	480	321	870	872	1168
411	424	465	587	507	495	305	146	43	5	548	1008	707	1858	1733	2088
198	246	270	333	271	182	86	47	12	1	341	525	377	1135	954	932
208	247	284	297	227	201	114	68	13	4	342	518	351	939	935	924
406	493	554	630	498	383	200	115	25	5	683	1043	708	2074	1889	1856
691	755	745	830	629	523	289	113	38	7	1132	1903	1318	3824	3036	2429
770	767	832	920	761	631	474	252	91	15	1055	1875	1154	3668	3121	3144
1461	1522	1577	1750	1390	1154	763	365	129	22	2187	3778	2472	7492	6157	5573
2414	2341	2294	2243	1721	1353	740	294	81	10	3403	5734	4624	12845	9843	6442
2352	2313	2578	2575	2286	1836	1357	676	209	38	3278	5458	4537	12283	10050	8977
4766	4634	4872	4818	4007	3189	2097	970	290	48	6681	11192	9161	25128	19893	15419
353	404	363	361	299	233	150	54	9	3	448	787	629	1749	1520	1109
368	367	368	393	341	330	204	79	22	3	454	740	573	1479	1433	1372
721	771	731	754	640	563	354	133	31	6	902	1527	1202	3228	2953	2481
912	987	1018	1042	862	648	411	168	38	5	1536	2670	1776	5476	3977	3174
937	988	1049	1194	981	813	603	304	86	19	1503	2652	1637	5177	3990	4000
1849	1975	2067	2236	1843	1461	1014	472	124	24	3039	5322	3413	10653	7967	7174
545	597	668	726	628	475	256	118	16	6	815	1406	941	2730	2368	2225
554	625	665	804	710	566	393	200	57	7	736	1321	759	2558	2362	2737
1099	1222	1333	1530	1338	1041	649	318	73	13	1551	2727	1700	5288	4730	4962
284	308	313	391	307	266	145	62	19	2	529	826	526	1543	1235	1192
295	262	354	367	342	286	244	100	27	8	420	772	456	1361	1223	1374
579	570	667	758	649	552	389	162	46	10	949	1598	982	2904	2458	2566
132	199	185	247	171	121	77	44	10	3	249	467	307	926	680	673
155	194	208	215	170	181	148	52	22	3	240	396	239	802	686	791
287	393	393	462	341	302	225	96	32	6	489	863	546	1728	1366	1464
347	320	390	423	328	279	164	72	21	2	569	972	670	1903	1445	1289
329	325	414	409	329	340	210	104	28	9	550	934	530	1758	1408	1429
676	645	804	832	657	619	374	176	49	11	1119	1906	1200	3661	2853	2718
1121	1081	1081	1095	964	788	397	178	47	9	1435	2704	2170	5577	4752	3478
1058	1094	1067	1262	1139	1002	628	319	100	20	1316	2629	1724	5206	4415	4470
2179	2175	2148	2357	2103	1790	1025	497	147	29	2751	5333	3894	10783	9167	7948

Tabell 4.2 (forts) Folkmängd efter kön och ålder (i femårsklasser) i kommuner 31 december 1987 enligt indelningen 1 januari 1988

KOMMUN	KÖN	SAMT- LIGA	DÄRAV EFTER ÅLDER									
			-4	5-9	10-14	15-19	20-24	25-29	30-34	35-39	40-44	45-49
82 SÖDERHAMN	M	14700	752	791	916	1052	1066	863	952	1096	1225	849
	KV	15009	746	723	915	899	931	802	910	1012	1099	877
	SA	29709	1498	1514	1831	1951	1997	1665	1862	2108	2324	1726
22 VÄSTERNORRLANDS LÄN												
80 HÄRNÖSAND	M	13220	755	845	941	949	933	692	807	1012	1163	832
	KV	14032	729	817	853	914	861	660	835	975	1095	820
	SA	27252	1484	1662	1794	1863	1794	1352	1642	1987	2258	1652
82 KRAMFORS	M	12240	583	677	675	810	824	603	743	846	972	691
	KV	12553	583	647	650	761	643	545	669	731	855	674
	SA	24793	1166	1324	1325	1571	1467	1148	1412	1577	1827	1365
83 SOLLEFTEÅ	M	12601	774	719	745	760	759	705	838	873	862	650
	KV	12583	693	645	731	680	674	683	769	735	828	659
	SA	25184	1467	1364	1476	1440	1433	1388	1607	1608	1690	1309
81 SUNDSVALL	M	46105	2582	2517	2955	3313	3574	2953	3256	3436	3872	3092
	KV	46616	2362	2454	2811	3167	3258	2854	2949	3299	3797	3008
	SA	92721	4944	4971	5766	6480	6832	5807	6205	6735	7669	6100
62 TIMRA	M	9338	489	578	663	758	708	527	607	733	848	608
	KV	9036	489	484	694	686	565	483	583	657	760	536
	SA	18374	978	1062	1307	1444	1273	1010	1190	1390	1608	1144
60 ÅNGE	M	6493	342	321	356	398	441	422	416	401	430	292
	KV	6267	288	320	357	344	364	333	354	340	342	374
	SA	12760	630	641	713	742	805	755	770	741	772	666
84 ÖRNSKÖLDSVIK	M	29702	1730	1860	2016	2073	2097	1762	1960	2163	2320	1784
	KV	29546	1644	1703	1892	1987	1808	1478	1816	1927	2132	1723
	SA	59248	3374	3563	3908	4060	3905	3240	3776	4090	4452	3507
23 JÄMTLANDS LÄN												
26 BERG	M	4451	273	222	245	255	251	230	276	293	308	242
	KV	4087	238	234	244	225	189	200	226	256	248	210
	SA	8538	511	456	489	480	440	430	502	549	556	452
05 BRÄCKE	M	4346	241	238	253	300	284	196	246	285	317	232
	KV	4232	254	227	267	265	224	188	241	247	287	207
	SA	8578	495	465	520	565	508	384	487	532	604	439
61 HÄRJEDALEN	M	6441	348	323	365	412	411	337	394	441	482	349
	KV	6079	303	309	340	364	327	320	346	388	405	340
	SA	12520	651	632	705	776	738	657	740	829	887	689
09 KROKOM	M	7192	482	518	510	478	426	348	436	565	584	414
	KV	6707	431	453	476	452	330	317	439	480	554	339
	SA	13899	913	971	986	930	756	665	875	1045	1138	753
03 RAGUNDA	M	3672	208	206	202	226	244	203	183	238	229	185
	KV	3437	180	191	187	198	160	152	184	192	181	185
	SA	7109	388	397	389	424	404	355	367	430	410	370
13 STRÖMSUND	M	8454	459	456	473	546	506	457	524	527	596	444
	KV	7763	439	396	434	473	396	367	425	460	510	445
	SA	16217	898	852	907	1019	902	824	949	987	1106	889

50-54	55-59	60-64	65-69	70-74	75-79	80-84	85-89	90-94	95-	-6	7-17	18-24	25-44	45-64	65-
795	868	888	813	684	542	367	133	44	4	1064	2026	1487	4136	3400	2587
835	858	898	912	864	791	558	266	98	15	1049	1886	1279	3823	3468	3504
1630	1726	1786	1725	1548	1333	925	399	142	19	2113	3912	2766	7959	6868	6091
738	684	672	683	630	478	272	101	30	3	1074	2034	1315	3674	2926	2197
766	751	805	854	816	667	494	237	69	14	1024	1935	1215	3565	3142	3151
1504	1435	1477	1537	1446	1145	766	338	99	17	2098	3969	2530	7239	6068	5348
658	713	754	796	668	632	377	169	42	7	853	1557	1159	3164	2816	2691
613	741	819	890	907	835	588	287	96	19	842	1497	945	2800	2847	3622
1271	1454	1573	1686	1575	1467	965	456	138	26	1695	3054	2104	5964	5663	6313
668	723	827	877	746	553	322	147	44	9	1051	1638	1068	3278	2868	2698
674	737	827	908	810	672	479	279	86	14	958	1549	916	3015	2897	3248
1342	1460	1654	1785	1556	1225	801	426	130	23	2009	3187	1984	6293	5765	5946
2652	2674	2426	2450	1832	1356	759	326	69	11	3583	6440	4918	13517	10844	6803
2582	2632	2621	2621	2166	1852	1299	651	184	29	3315	6193	4544	12899	10863	8802
5234	5526	5047	5071	3998	3208	2058	977	253	40	6898	12633	9462	26416	21707	15605
496	480	478	453	362	276	184	74	15	1	709	1479	1008	2715	2062	1365
491	463	471	462	396	434	270	120	33	9	663	1358	847	2483	1961	1724
987	943	949	915	758	710	454	194	48	10	1372	2837	1855	5198	4023	3089
371	352	473	499	396	307	198	57	19	2	480	771	607	1669	1488	1478
318	396	464	484	408	357	258	119	45	2	414	750	509	1369	1552	1673
689	748	937	983	804	664	456	176	64	4	894	1521	1116	3038	3040	3151
1642	1614	1774	1613	1346	1014	613	240	70	11	2450	4386	2940	8205	6814	4907
1621	1799	1807	1796	1508	1399	930	423	129	24	2306	4134	2594	7353	6950	6209
3263	3413	3581	3409	2854	2413	1543	663	199	35	4756	8520	5534	15558	13764	11116
218	250	311	335	289	220	147	69	13	4	357	522	367	1107	1021	1077
221	220	302	301	262	217	161	105	24	4	320	540	270	930	953	1074
439	470	613	636	551	437	308	174	37	8	677	1062	637	2037	1974	2151
226	254	289	305	267	209	125	61	14	4	331	588	397	1044	1001	985
200	226	257	304	265	258	179	98	29	9	336	585	316	963	890	1142
426	480	546	609	532	467	304	159	43	13	667	1173	713	2007	1891	2127
348	327	418	505	376	325	143	103	25	9	485	808	566	1654	1442	1486
319	369	422	439	401	306	224	112	38	7	434	748	461	1459	1450	1527
667	696	840	944	777	631	367	215	63	16	919	1556	1027	3113	2892	3013
328	336	391	412	366	295	174	95	26	8	690	1129	595	1933	1469	1376
296	349	359	376	371	297	217	121	35	15	620	1049	473	1790	1343	1432
624	685	750	788	737	592	391	216	61	23	1310	2178	1068	3723	2812	2808
200	213	250	281	234	186	107	56	18	3	297	453	336	853	848	885
203	207	232	295	211	214	149	83	27	6	261	418	237	709	827	985
403	420	482	576	445	400	256	139	45	9	558	871	573	1562	1675	1870
446	478	558	567	573	446	254	106	32	6	647	1071	722	2104	1926	1984
404	451	489	612	502	450	282	168	56	4	585	992	561	1762	1789	2074
850	929	1047	1179	1075	896	536	274	88	10	1232	2063	1283	3866	3715	4058

Tabell 4.2 (forts) Folkmängd efter kön och ålder (i femårsklasser) i kommuner 31 december 1987 enligt indelningen 1 januari 1988

KOMMUN	KÖN	SAMT- LIGA	DÄRAV EFTER ÅLDER									
			-4	5-9	10-14	15-19	20-24	25-29	30-34	35-39	40-44	45-49
21 ÅRE	M	4929	314	258	316	300	366	330	362	369	313	279
	KV	4685	308	246	270	289	351	320	321	270	276	254
	SA	9614	622	504	586	589	717	650	683	639	589	533
80 ÖSTERSUND	M	27661	1681	1677	1798	1912	2180	2006	2132	2256	2328	1599
	KV	29253	1643	1546	1793	1906	2339	1917	2111	2118	2286	1680
	SA	56914	3324	3223	3591	3818	4519	3923	4243	4374	4614	3279
24 VÄSTERBOTTENS LÄN												
03 BJURHOLM	M	1557	74	71	108	111	72	72	77	92	95	77
	KV	1432	71	65	72	88	60	46	62	80	77	63
	SA	2989	145	136	180	199	132	118	139	172	172	140
25 DOROTEÅ	M	1980	107	106	124	118	125	92	130	140	122	99
	KV	1828	100	117	100	119	86	102	108	102	110	87
	SA	3808	207	223	224	237	211	194	238	242	232	186
81 LYCKSELE	M	6959	433	463	458	495	515	441	444	497	459	393
	KV	6950	405	430	471	447	413	405	426	495	468	438
	SA	13909	838	893	929	942	928	846	870	992	927	831
18 MALÅ	M	2123	122	155	159	139	144	130	160	154	151	105
	KV	2030	119	130	159	117	111	113	142	142	127	116
	SA	4153	241	285	318	256	255	243	302	296	278	221
01 NORDMALING	M	3941	254	258	293	262	239	192	221	301	270	238
	KV	3952	268	271	263	235	191	175	250	250	226	214
	SA	7893	522	529	556	495	430	367	471	551	496	452
17 NORSJÖ	M	2737	173	157	163	167	198	161	186	168	195	157
	KV	2647	164	160	158	172	154	138	130	152	169	139
	SA	5384	337	317	321	339	352	299	316	320	364	296
09 ROBERTSFORS	M	3941	292	261	255	275	235	222	283	257	289	203
	KV	3775	264	275	245	236	167	207	244	220	232	213
	SA	7716	556	536	500	511	402	429	527	477	521	416
082 SKELLEFTEÅ	M	36796	2189	2348	2560	2642	2624	2291	2567	2774	2820	2195
	KV	37295	2174	2278	2571	2394	2287	2138	2454	2493	2580	2208
	SA	74091	4363	4626	5131	5036	4911	4429	5021	5267	5400	4403
22 SORSELE	M	1902	113	117	104	126	108	98	111	120	97	98
	KV	1722	101	98	90	89	88	84	99	91	98	77
	SA	3624	214	215	194	215	196	182	210	211	195	175
21 STORUMAN	M	4181	257	272	239	252	295	272	274	298	263	245
	KV	3797	194	262	229	264	233	208	240	216	244	224
	SA	7978	451	534	468	516	528	480	514	514	507	469
80 UMEÅ	M	42523	3162	2847	2858	2917	3625	3464	3502	3607	3727	2573
	KV	44293	2985	2745	2831	2916	3871	3501	3450	3638	3567	2573
	SA	86816	6147	5592	5689	5833	7496	6965	6952	7245	7294	5146
62 VILHELMINA	M	4390	292	254	261	264	269	269	292	304	300	253
	KV	4090	282	290	265	230	229	235	276	232	271	224
	SA	8480	574	544	526	494	498	504	568	536	571	477
04 VINDELN	M	3270	189	181	215	203	189	162	185	206	236	166
	KV	3226	161	196	205	208	132	118	180	190	190	184
	SA	6496	350	377	424	411	321	280	365	396	426	350

50-54	55-59	60-64	65-69	70-74	75-79	80-84	85-89	90-94	95-	-6	7-17	18-24	25-44	45-64	65-
218	245	268	330	261	192	123	57	24	4	429	639	486	1374	1010	991
206	248	245	296	260	216	175	102	28	4	383	613	468	1187	953	1081
424	493	513	626	521	408	298	159	52	8	812	1252	954	2561	1963	2072
1384	1379	1373	1410	1117	783	403	179	54	10	2322	3957	2969	8722	5735	3956
1442	1476	1623	1596	1367	1091	751	399	132	37	2251	3856	3120	8432	6221	5373
2826	2855	2996	3006	2484	1874	1154	578	186	47	4573	7813	6089	17154	11956	9329
94	107	110	120	115	84	53	13	10	2	103	203	130	336	388	397
98	115	105	129	107	82	69	32	10	1	89	177	90	265	381	430
192	222	215	249	222	166	122	45	20	3	192	380	220	601	769	827
99	119	119	149	125	110	58	30	8		147	265	168	484	436	480
87	106	123	139	118	92	79	36	16	1	148	241	133	422	403	481
186	225	242	288	243	202	137	66	24	1	295	506	301	906	839	961
412	357	381	394	346	252	139	61	17	2	605	1032	727	1841	1543	1211
387	372	459	402	358	265	188	87	29	5	572	979	615	1794	1656	1334
799	729	840	796	704	517	327	148	46	7	1177	2011	1342	3635	3199	2545
110	119	131	122	94	64	39	18	5	2	174	336	209	595	465	344
101	121	148	120	114	71	50	25	3	1	162	324	150	524	486	384
211	240	279	242	208	135	89	43	8	3	336	660	359	1119	951	728
229	226	237	206	221	146	91	43	12	2	359	595	352	984	930	721
199	207	225	266	243	214	143	79	27	8	366	581	279	901	845	980
428	433	462	472	464	360	234	122	39	10	725	1176	631	1885	1775	1701
148	164	177	175	147	110	66	23	4		244	362	252	710	646	523
164	165	189	200	155	123	74	29	10	2	234	341	233	589	657	593
312	329	366	373	302	233	140	52	14	2	478	703	485	1299	1303	1116
186	199	240	216	228	160	87	43	10		394	581	343	1051	828	744
167	224	246	231	231	168	115	68	19	3	378	562	247	903	850	835
353	423	486	447	459	328	202	111	29	3	772	1143	590	1954	1678	1579
2037	2031	2059	1986	1618	1126	626	228	66	9	3114	5572	3677	10452	8322	5659
2042	2178	2133	2209	2024	1555	953	475	125	24	3068	5321	3315	9665	8561	7365
4079	4209	4192	4195	3642	2681	1579	703	191	33	6182	10893	6992	20117	16883	13024
97	129	136	144	131	93	54	15	10	1	162	241	165	426	460	448
106	123	110	123	124	96	75	37	10	3	133	209	124	372	416	468
203	252	246	267	255	189	129	52	20	4	295	450	289	798	876	916
230	251	259	250	230	179	80	30	4	1	376	521	418	1107	985	774
242	262	242	251	166	171	94	37	13	5	299	549	334	908	970	737
472	513	501	501	396	350	174	67	17	6	675	1070	752	2015	1955	1511
2148	1913	1834	1580	1210	861	471	165	50	9	4311	6333	4765	14300	8468	4346
2178	2041	2047	1877	1506	1207	885	340	113	22	4103	6180	5065	14156	8839	5950
4326	3954	3881	3457	2716	2068	1356	505	163	31	8414	12513	9830	28456	17307	10296
231	242	280	294	252	171	101	49	12		403	559	378	1165	1006	879
233	224	255	254	218	178	107	63	16		406	576	314	1014	936	844
464	466	535	548	470	349	208	112	28	8	809	1135	692	2179	1942	1723
179	180	229	232	202	176	89	33	18		253	451	273	789	754	750
163	221	241	256	214	167	108	59	17	12	231	465	210	678	809	833
342	401	470	488	416	343	197	92	35	12	484	916	483	1467	1563	1583

Tabell 4.2 (forts) Folkmängd efter kön och ålder (i femårsklasser) i kommuner 31 december 1987 enligt indelningen 1 januari 1988

KOMMUN	KÖN	SAMT- LIGA	DÄRAV EFTER ÅLDER									
			-4	5-9	10-14	15-19	20-24	25-29	30-34	35-39	40-44	45-49
60 VÄNNÄS	M	4154	247	287	318	292	280	235	276	284	327	243
	KV	4011	251	243	285	281	240	193	232	268	308	248
	SA	8165	498	530	603	573	520	428	508	552	635	491
63 ASELE	M	2140	110	90	98	120	121	111	118	136	156	113
	KV	2061	82	113	116	123	84	79	115	109	125	100
	SA	4201	192	203	214	243	205	190	233	245	281	213
25 NORRBOTTENS LÄN												
06 ARJEPLOG	M	2010	133	89	110	105	125	132	147	122	138	110
	KV	1808	117	98	100	106	104	106	121	96	116	106
	SA	3818	250	187	210	211	229	238	268	218	254	216
05 ARVIDSJAUR	M	4147	224	232	241	240	300	258	264	260	285	232
	KV	3951	187	194	267	236	226	225	230	243	261	261
	SA	8098	411	426	508	476	526	483	494	503	546	493
82 BODEN	M	14263	903	947	986	977	1020	929	1040	1147	1235	835
	KV	14854	887	842	964	986	937	933	1022	1158	1144	808
	SA	29117	1790	1789	1950	1963	1957	1862	2062	2305	2379	1643
23 GÄLLIVARE	M	11849	704	645	718	776	927	869	914	919	924	780
	KV	11059	634	639	667	759	816	770	825	779	761	774
	SA	22908	1338	1284	1365	1535	1743	1639	1739	1698	1685	1554
83 HAPARANDA	M	5029	299	333	348	387	345	317	359	401	374	278
	KV	4978	292	316	365	373	268	302	308	343	331	269
	SA	10007	591	649	713	760	613	619	667	744	705	547
10 JÖKKMOKK	M	3492	181	186	203	224	240	222	240	293	272	195
	KV	3328	209	205	183	212	213	200	220	227	233	172
	SA	6820	390	391	386	436	453	422	460	520	505	367
14 KALIX	M	9674	591	559	656	780	674	583	669	663	737	607
	KV	9469	530	557	634	714	576	506	606	659	657	564
	SA	19143	1121	1116	1290	1494	1250	1089	1275	1322	1394	1171
84 KIRUNA	M	13704	813	799	876	1070	1244	1141	1004	1062	1109	848
	KV	12847	867	745	845	1062	1023	915	888	930	931	912
	SA	26551	1680	1544	1721	2132	2267	2056	1892	1992	2040	1760
80 LULEÅ	M	33569	2023	1940	2212	2474	3088	2557	2608	2744	2796	2280
	KV	33150	1969	1920	2025	2376	2765	2285	2400	2621	2701	2137
	SA	66719	3992	3860	4237	4850	5853	4842	5008	5365	5497	4417
21 PAJALA	M	4613	256	242	286	314	284	259	277	328	267	294
	KV	3986	210	227	242	264	185	218	207	227	218	237
	SA	8599	466	469	528	578	469	477	484	555	485	531
81 PITEÅ	M	19389	1193	1393	1452	1568	1337	1178	1359	1582	1669	1141
	KV	19439	1117	1169	1485	1341	1205	1086	1372	1516	1608	1110
	SA	38828	2310	2562	2937	2909	2542	2264	2731	3098	3277	2251
60 ÄLVSYN	M	4708	287	263	362	335	325	271	311	342	365	237
	KV	4679	311	245	301	345	268	272	261	292	340	269
	SA	9387	598	508	663	680	593	543	572	634	705	506
13 ÖVERKALIX	M	2446	138	119	140	132	146	149	156	138	167	144
	KV	2241	105	109	132	111	113	121	128	118	119	130
	SA	4687	243	228	272	243	259	270	284	256	286	274
18 ÖVERTORNEÅ	M	3154	188	197	191	207	224	180	231	223	170	174
	KV	2997	171	204	177	163	153	174	164	158	153	142
	SA	6151	359	401	368	370	377	354	395	381	323	316

50-54	55-59	60-64	65-69	70-74	75-79	80-84	85-89	90-94	95-	-6	7-17	18-24	25-44	45-64	65-
223	212	235	258	197	135	64	30	7	4	359	660	405	1122	913	695
194	239	231	274	193	164	91	63	13	7	351	595	354	1001	912	798
417	451	466	532	390	299	155	93	20	4	710	1255	759	2123	1825	1493
105	148	164	142	162	133	75	31	7		153	219	167	521	530	550
105	134	155	175	180	120	84	50	9	3	118	272	128	428	494	621
210	282	319	317	342	253	159	81	16	3	271	491	295	949	1024	1171
129	114	148	124	116	77	58	26	6	1	174	225	163	539	501	408
106	129	100	121	106	67	67	26	13	3	151	228	146	439	441	403
235	243	248	245	222	144	125	52	19	4	325	453	309	978	942	811
256	266	271	271	228	167	100	43	7	2	308	535	394	1067	1025	818
237	235	245	275	223	184	115	83	19	5	259	529	322	959	978	904
493	501	516	546	451	351	215	126	26	7	567	1064	716	2026	2003	1722
722	713	698	738	573	432	254	90	23	1	1267	2168	1398	4351	2968	2111
751	789	836	843	709	604	354	220	49	18	1204	2677	1335	4257	3184	2797
1473	1502	1534	1581	1282	1036	608	310	72	19	2471	4245	2733	8608	6152	4908
809	769	604	512	423	322	147	75	10	2	973	1553	1244	3626	2962	1491
722	676	512	512	460	389	228	118	33	5	877	1507	1111	3135	2684	1745
1531	1445	1116	1024	883	711	375	193	43	7	1850	3060	2355	6761	5646	3236
264	302	287	262	207	150	72	39	2	3	442	757	513	1451	1131	735
239	293	309	295	235	204	122	71	18	7	413	794	407	1284	1110	970
503	595	596	557	460	354	194	110	20	10	855	1551	920	2735	2241	1705
200	209	208	192	169	145	71	35	6	1	261	452	321	1027	812	619
186	182	219	199	166	129	105	45	17	6	291	436	295	880	759	667
386	391	427	391	335	274	176	80	23	7	552	888	616	1907	1571	1286
566	513	534	467	457	336	173	81	23	5	799	1470	991	2652	2220	1542
536	529	503	513	521	449	243	127	40	5	739	1405	867	2428	2132	1898
1102	1042	1037	980	978	785	416	208	63	10	1538	2875	1858	5080	4352	3440
910	847	702	505	366	229	124	40	11	4	1131	1986	1685	4316	3307	1279
823	683	609	479	428	361	227	90	27	2	1191	1915	1436	3664	3027	1614
1733	1530	1311	984	794	590	351	130	38	6	2322	3901	3121	7980	6334	2893
1911	1746	1638	1335	960	676	388	150	41	2	2850	4755	4132	10705	7575	3552
1840	1872	1604	1421	1164	931	659	334	99	27	2731	4582	3742	10007	7453	4635
3751	3618	3242	2756	2124	1607	1047	484	140	29	5581	9337	7874	20712	15028	8187
282	317	330	296	235	189	95	51	11		351	617	414	1131	1223	877
236	284	264	259	284	223	126	55	19	1	304	540	284	870	1021	967
518	601	594	535	519	412	221	106	30	1	655	1157	698	2001	2244	1844
1031	997	956	829	729	532	316	93	30	4	1698	3323	1922	5788	4125	2533
1112	1005	1010	895	893	700	484	257	58	16	1599	2993	1725	5582	4237	3303
2143	2002	1966	1724	1622	1232	800	350	88	20	3297	6316	3647	11370	8362	5836
266	315	265	263	218	154	89	27	13		398	718	456	1289	1083	764
280	307	281	271	233	205	107	73	12	6	400	666	404	1165	1137	907
546	622	546	534	451	359	196	100	25	6	798	1384	860	2454	2220	1671
140	164	186	179	153	109	55	19	10	2	193	293	189	610	634	527
123	186	169	168	163	125	69	40	11	1	150	259	161	486	608	577
263	350	355	347	316	234	124	59	21	3	343	552	350	1096	1242	1104
160	195	219	190	184	130	55	27	7	2	272	430	305	804	748	595
152	201	218	215	200	175	115	46	15	1	263	383	222	649	713	767
312	396	437	405	384	305	170	73	22	3	535	813	527	1453	1461	1362

Tabell 4.3 Folkmängd i åldersgrupperna 0–18 år och 61–75 år (i ettårsklasser) i län och kommuner 31 december 1987 enligt indelningen 1 januari 1988
 Population in the age-groups 0–18 years and 61–75 years (in one-year groups) by county and commune
 Dec. 31, 1987 according to the administrative subdivision Jan. 1, 1988

LÄN KOMMUN	ÅLDER														
	0	1	2	3	4	5	6	7	8	9	10	11	12	13	14
01 STOCKHOLMS LÄN	21394	20470	19244	18226	17499	17745	17928	18733	17802	16864	17258	17840	18300	19663	19601
27 BOTKYRKA	1073	1033	981	907	902	951	963	972	988	944	1015	1064	1104	1097	1167
62 DANDERYD	327	331	302	263	312	311	341	377	315	345	383	394	336	440	398
25 EKERÖ	220	253	225	220	210	207	231	237	256	245	259	280	308	324	345
36 HANINGE	909	931	851	865	780	803	855	961	818	854	809	891	955	1062	1002
26 HUDDINGE	1211	1133	1023	973	897	947	925	962	926	865	904	933	1005	1036	1080
23 JÄRFÄLLA	723	698	700	733	675	709	737	790	730	757	792	802	875	904	867
86 LIDINGÖ	438	426	434	398	417	420	425	495	440	477	456	472	494	489	490
82 NACKA	829	801	750	758	763	782	801	820	834	763	767	900	823	893	974
88 NORRTÄLJE	516	536	504	519	469	493	534	528	508	494	476	495	532	568	561
92 NYNÄSHAMN	263	237	238	239	207	234	256	245	245	258	267	263	294	306	367
28 SALEM	158	124	163	144	152	135	187	167	174	182	206	238	241	268	291
91 SIGTUNA	417	448	367	378	359	386	357	419	379	345	350	378	403	453	438
63 SOLLENTUNA	718	729	691	716	623	692	657	714	675	628	638	656	683	799	740
84 SOLNA	571	516	490	400	419	393	383	404	413	350	376	353	410	410	398
80 STOCKHOLM	8377	7694	7188	6594	6326	6195	6106	6137	5740	5225	5236	5230	5087	5536	5455
83 SUNDBYBERG	470	423	393	301	284	272	268	282	256	216	199	213	213	206	234
81 SÖDERTÄLJE	1142	1126	967	1031	935	996	1001	992	992	905	935	971	1044	1176	1098
38 TYRESÖ	512	438	469	444	405	372	389	437	445	430	477	465	499	536	555
60 TÄBY	682	762	734	714	714	778	790	881	797	723	796	817	852	900	856
39 UPPLANDS-BRD	301	327	292	271	282	263	279	291	287	279	322	313	353	380	347
14 UPPLANDS-VÄSBY	481	487	480	459	459	462	435	518	499	482	524	512	564	605	597
15 VALLENTUNA	272	285	293	260	289	269	293	328	326	306	290	355	323	320	386
87 VÄXHOLM	87	81	72	61	64	77	84	91	68	93	70	88	94	106	107
20 VÄRMÖ	317	263	265	222	229	257	259	302	268	257	264	283	306	316	300
17 ÖSTERÅKER	380	388	372	356	327	361	372	383	423	443	447	474	502	533	550
03 UPSALA LÄN	3626	3578	3465	3153	3160	3084	3112	3330	3211	2972	3146	3258	3476	3637	3595
81 ENKÖPING	426	424	419	402	378	381	350	440	387	381	379	401	433	490	459
05 HÄBO	199	201	178	175	195	198	191	223	216	217	265	282	283	322	308
60 TIERP	204	224	212	222	207	188	214	223	241	201	198	200	252	273	261
80 UPSALA	2397	2364	2268	2035	2008	1968	1992	2059	1977	1817	1879	1938	2051	2106	2120
19 ÄLVKARLEBY	100	100	84	81	94	81	93	101	95	91	111	120	121	127	127
82 ÖSTHAMMAR	300	265	304	238	278	268	272	284	295	265	314	317	336	319	320
04 SÖDERMANLANDS LÄN	2956	2936	2920	2808	2759	2784	2844	2949	2980	2958	2918	3029	3266	3589	3572
84 ESKILSTUNA	1070	1027	1006	980	907	936	974	993	949	974	967	1050	1087	1172	1169
82 FLEN	200	210	186	186	188	199	199	211	206	189	201	221	232	253	258
83 KÄRTRINEHOLM	380	389	370	366	346	328	359	358	371	353	348	360	423	439	480
80 NYKÖPING	750	745	754	715	725	764	716	801	812	832	824	793	845	982	951
81 OXELÖSUND	137	149	144	140	162	123	154	152	150	142	137	154	163	207	177
86 STRÄNGNÄS	294	298	336	294	301	320	312	305	366	351	304	311	386	399	381
28 VINGÅKER	125	118	124	127	130	114	130	129	126	117	137	140	130	137	156
05 ÖSTERGÖTLANDS LÄN	4925	4918	4676	4282	4374	4373	4514	4784	4655	4531	4784	4876	5068	5488	5432
60 BOXHOLM	65	51	63	65	66	66	51	70	55	65	58	80	74	70	79
62 FINSFÅNG	286	319	252	259	260	263	259	291	291	259	287	307	332	346	352
13 KINDA	115	127	112	98	111	100	104	117	103	124	131	127	140	149	154
80 LINKÖPING	1594	1525	1458	1252	1336	1292	1391	1355	1348	1303	1357	1372	1413	1497	1582
86 MJÖLBY	299	302	323	256	295	317	281	327	354	335	335	326	378	360	389
83 MOTALA	511	529	517	492	465	475	467	524	480	459	500	539	530	593	528
81 NORRKÖPING	1476	1411	1313	1271	1210	1255	1327	1378	1347	1334	1445	1428	1485	1619	1564
82 SÖDERKÖPING	162	166	172	176	177	163	207	186	205	176	191	180	169	239	194
84 VADSTENA	84	86	67	65	91	74	62	92	77	76	92	81	107	106	100
63 VALDEMARSVIK	76	123	111	102	106	102	113	111	90	111	102	97	131	140	139
12 YDRE	54	57	58	55	48	58	53	48	59	50	50	61	59	64	56

15	16	17	18	61	62	63	64	65	66	67	68	69	70	71	72	73	74	75
20235	20625	19457	18885	15453	16208	16284	16273	16163	17286	17848	14151	13891	13596	12694	12567	12289	12150	12042
1262	1192	1167	1101	461	454	471	381	415	418	404	295	276	280	246	245	237	225	206
422	418	399	398	280	338	293	295	310	332	328	285	283	275	270	248	243	275	236
359	376	339	326	131	132	143	106	129	128	107	102	97	105	75	93	78	52	78
1076	1075	1057	983	393	396	346	376	368	402	396	288	266	276	232	232	223	221	176
1029	1087	966	983	580	577	549	535	497	485	544	403	368	335	345	336	308	315	329
1001	958	910	870	543	524	489	431	428	449	413	304	261	287	251	221	222	211	173
502	543	490	524	406	459	449	475	452	466	528	462	425	417	420	332	331	324	326
973	943	880	819	537	557	520	535	511	590	552	468	438	447	375	396	367	338	372
531	628	570	590	432	514	447	498	539	585	561	496	458	439	407	429	434	397	409
349	369	309	309	196	189	170	212	179	230	228	167	166	192	158	176	147	174	152
266	311	278	287	49	59	49	57	52	62	46	53	52	37	41	41	48	33	40
484	482	540	477	223	231	222	229	210	205	203	169	146	150	138	141	147	154	131
769	765	750	700	434	457	439	462	397	389	421	273	285	306	259	240	254	232	246
376	356	329	383	634	711	720	745	702	771	863	653	651	624	572	534	519	522	490
5414	5507	5238	5241	7458	7845	8233	8335	8409	9075	9586	7642	7739	7541	7111	7057	6991	6992	7067
274	235	220	242	326	344	379	378	404	462	419	340	315	303	311	317	294	267	270
1224	1271	1254	1194	709	724	775	728	714	732	719	590	566	540	530	531	554	490	498
592	686	611	588	280	262	228	198	195	183	187	144	137	112	109	150	108	105	98
946	984	847	830	444	469	453	476	438	431	451	338	300	327	287	278	261	270	269
386	416	363	278	141	155	135	118	123	102	127	88	81	59	76	71	73	65	65
621	646	574	537	214	244	222	224	219	238	214	152	181	145	144	149	126	116	130
365	374	371	337	129	133	130	112	116	131	133	111	119	105	91	73	90	83	78
99	112	98	89	64	73	71	59	55	89	82	66	53	52	37	47	42	44	43
336	335	315	300	196	183	180	165	164	170	173	117	109	132	92	120	94	103	108
579	556	582	499	193	178	171	143	137	161	163	145	121	110	117	110	78	116	78
3670	3711	3476	3393	2243	2332	2314	2371	2355	2438	2581	2122	2056	2101	2093	1924	1997	1881	1785
538	566	499	455	322	322	335	362	357	372	356	328	320	344	282	308	270	279	278
313	352	317	263	75	86	86	77	77	69	62	51	59	49	48	44	44	46	33
260	267	287	240	237	224	230	264	262	267	312	231	219	253	225	229	262	202	182
2111	2084	1960	2002	1311	1366	1327	1353	1327	1355	1492	1222	1185	1185	1235	1085	1147	1087	1036
141	124	119	124	99	129	126	111	110	136	125	93	89	88	80	81	89	94	93
307	318	294	309	199	205	210	204	222	239	234	197	184	182	223	177	185	173	163
3598	3639	3360	3468	2606	2695	2770	2802	2787	2981	3124	2539	2471	2443	2344	2238	2291	2217	2233
1196	1244	1212	1257	926	974	1006	1010	999	1054	1118	853	907	869	804	851	749	778	761
224	268	207	256	177	203	170	210	200	210	205	186	179	165	159	146	192	160	177
440	428	385	389	348	334	367	382	406	461	422	362	282	361	342	292	350	298	343
987	934	906	880	646	644	663	709	695	740	794	696	655	598	590	570	568	575	569
190	212	174	201	147	152	158	128	127	126	141	104	86	99	120	92	94	100	75
415	402	345	360	255	257	291	258	258	272	324	244	276	269	235	189	237	223	232
146	151	131	125	107	131	115	105	102	118	120	94	86	82	94	98	101	83	76
5414	5549	5450	5274	4172	4277	4352	4416	4321	4628	5025	3945	3896	3751	3833	3608	3698	3561	3394
66	94	58	86	63	52	73	48	65	58	82	51	63	73	68	65	63	56	50
333	325	336	367	278	233	267	255	275	276	278	188	245	204	238	208	229	205	170
144	142	146	161	106	90	84	121	106	113	136	116	114	141	118	125	132	101	115
1549	1638	1523	1528	1212	1287	1280	1258	1272	1277	1425	1136	1137	1040	1018	981	993	944	906
393	411	389	353	276	275	286	264	266	305	349	264	257	246	247	239	221	211	224
590	572	617	593	393	425	492	464	480	527	522	452	413	416	400	401	407	426	385
1571	1595	1606	1468	1275	1328	1299	1386	1303	1428	1534	1186	1147	1143	1216	1073	1158	1095	1033
182	196	178	160	122	141	129	136	110	136	155	96	101	95	108	109	95	97	94
123	117	133	104	94	79	90	91	80	103	103	90	63	70	85	88	84	79	88
122	124	134	123	102	106	101	107	94	119	124	101	113	88	103	110	94	97	88
56	72	54	44	63	48	49	60	47	57	55	59	47	55	48	34	45	56	41

Tabell 4.3 (forts) Folkmängd i åldergrupperna 0–18 år och 61–75 år (i ettårsklasser) i län och kommuner 31 december 1987 enligt indelningen 1 januari 1988

LÄN KOMMUN	ÅLDER														
	0	1	2	3	4	5	6	7	8	9	10	11	12	13	14
61 ÅTVIDABERG	133	129	142	125	143	125	138	199	175	150	168	188	161	216	214
09 ÖDESHÖG	70	93	88	66	66	83	61	86	71	89	68	90	89	89	81
06 JÖNKÖPINGS LÄN	3755	3771	3725	3581	3617	3501	3432	3666	3659	3601	3769	3871	3944	4222	4267
04 ANEBY	101	105	122	91	101	103	84	108	82	96	106	103	95	115	95
86 EKSJÖ	214	212	208	205	227	219	206	211	228	234	231	232	221	251	225
62 GISLAVED	431	383	393	369	362	364	342	405	355	347	391	383	394	437	436
17 GNÖSJÖ	126	160	130	118	118	142	120	136	122	138	130	148	134	164	162
80 JÖNKÖPING	1323	1345	1346	1361	1255	1240	1195	1251	1256	1225	1273	1321	1392	1439	1466
82 NÄSSJÖ	348	379	370	340	371	315	291	317	317	345	402	368	368	422	459
84 SAVSJÖ	162	136	156	129	127	135	148	153	144	161	142	163	158	171	164
87 TRANÅS	190	201	166	158	178	167	174	208	197	198	192	218	214	229	225
65 VÄGGERYD	161	162	166	167	154	155	180	168	183	147	166	187	193	197	197
85 VETLANDA	291	304	319	288	327	289	327	332	370	343	344	352	377	375	424
83 VÄRNAMO	408	384	349	355	397	372	365	377	405	367	392	396	398	422	414
07 KRONBERGS LÄN	2144	2082	2039	1996	2039	2058	2071	2159	2206	2127	2208	2327	2412	2543	2422
64 ALVESTA	227	261	242	277	262	275	248	265	270	245	266	284	286	299	279
61 LESSEBO	99	107	106	99	99	116	122	118	103	112	123	114	125	140	123
81 LUNGBY	350	334	303	307	320	319	323	311	314	340	352	384	405	396	370
67 MARKARYD	113	113	126	118	120	94	126	127	151	138	147	147	135	164	172
63 TINGSRYD	168	197	142	135	161	179	185	172	211	164	174	200	173	195	194
60 UPPVÄDINGE	110	129	115	117	103	103	112	109	109	130	126	105	131	136	142
80 VÄXJÖ	872	767	812	757	818	785	786	852	831	833	836	897	931	994	994
65 ÄLMHULT	205	174	193	186	156	187	169	205	217	165	184	196	226	219	203
08 KALMAR LÄN	2777	2709	2815	2662	2576	2691	2709	2661	2827	2618	2772	2823	2949	3171	3264
85 BORGHOLM	129	127	136	118	136	106	145	136	133	117	140	130	126	126	149
62 EMMABODA	103	117	133	121	108	114	118	124	122	104	124	121	128	133	141
60 HULTSFRED	187	191	205	170	180	185	157	177	194	207	196	199	198	198	224
21 HÖGSBY	79	81	88	71	74	97	78	86	101	69	78	81	79	87	100
80 KALMAR	700	681	659	644	609	604	626	654	631	595	607	620	666	683	662
61 MÖNSTERÅS	152	134	151	150	132	142	144	141	154	121	153	150	164	213	180
40 MÖRBYLÅNGA	168	171	163	166	163	179	196	169	177	163	160	208	188	190	217
81 NYBRO	204	245	230	234	232	212	218	194	234	202	220	249	257	263	312
82 OSKARSHAMN	336	278	313	281	263	316	298	295	337	326	338	349	380	398	387
54 TORSÅS	84	92	93	110	89	91	94	82	94	96	87	83	100	109	123
84 VIMMERBY	196	171	181	197	166	178	163	177	193	179	180	185	190	229	216
83 VÄSTERVIK	439	421	463	400	424	467	472	426	457	439	489	448	473	542	553
09 GOTLANDS LÄN	732	690	664	705	710	715	727	697	714	617	705	687	728	821	754
80 GOTLAND	732	690	664	705	710	715	727	697	714	617	705	687	728	821	754
10 BLEKINGE LÄN	1690	1732	1643	1635	1657	1646	1693	1740	1738	1724	1820	1896	2100	2030	2128
82 KARLSHAMN	330	365	347	328	347	335	362	367	361	320	366	377	435	416	443
80 KARLSKRONA	686	720	665	684	653	668	657	713	676	717	755	767	846	800	822
60 OLOFSTRÖM	161	151	161	150	149	138	164	142	161	145	156	157	207	208	198
81 RONNEBY	334	323	295	319	331	320	330	335	374	354	350	376	392	396	449
83 SÖLVESBORG	179	173	175	154	177	185	180	183	166	188	193	219	220	210	216
11 KRISTIANSTADS LÄN	3311	3382	3169	3211	3138	3163	3280	3352	3495	3476	3508	3675	3852	3940	3921
62 BRÖMÖLLA	163	146	138	147	164	166	166	168	204	165	164	171	174	190	186
68 BASTAD	121	134	145	140	138	156	141	154	156	172	168	156	165	169	152
83 HÄSLEHOLM	585	579	542	521	546	509	538	544	588	573	595	620	689	709	668
66 KLIPPAN	163	178	167	170	151	143	178	167	187	220	228	190	223	241	231
80 KRISTIANSTAD	856	870	812	806	755	824	797	799	812	802	857	869	921	888	991

15	16	17	18	61	62	63	64	65	66	67	68	69	70	71	72	73	74	75
189	175	187	190	119	138	129	143	144	143	164	131	127	113	130	119	114	123	138
96	88	89	97	69	75	73	83	79	86	98	75	69	67	54	56	63	73	62
4293	4431	4278	4299	3288	3384	3368	3490	3370	3668	3832	3176	3178	3064	2977	2828	2950	2904	2782
110	116	95	96	59	72	86	81	65	97	89	70	67	58	81	67	76	61	66
250	238	238	268	212	220	195	215	227	227	243	221	197	201	200	181	215	186	179
436	438	432	410	279	291	276	299	280	286	291	255	234	259	233	213	223	256	240
152	151	159	140	83	99	104	87	80	97	79	73	79	79	72	70	64	59	62
1509	1575	1447	1551	1193	1152	1189	1220	1196	1276	1320	1168	1161	1116	1039	998	1100	1051	1068
433	440	428	385	378	433	400	436	370	426	483	391	356	331	341	312	282	315	277
151	159	183	148	128	138	140	138	141	148	172	119	125	136	122	117	140	127	118
234	263	239	257	220	222	212	207	214	278	270	190	225	202	179	200	195	181	188
199	203	172	158	122	109	130	139	141	159	146	129	110	106	130	126	110	111	92
407	386	400	446	296	318	289	313	323	342	380	287	295	284	301	261	277	284	242
412	462	485	440	318	330	347	355	333	332	359	273	329	292	279	283	268	273	250
2457	2521	2430	2451	1794	1896	1885	1934	1873	1899	2018	1673	1582	1658	1629	1586	1595	1544	1521
274	246	274	250	207	216	234	215	211	195	248	175	176	191	181	181	181	174	170
146	127	136	117	94	83	106	104	91	100	111	82	93	90	95	97	78	101	103
378	403	387	389	270	287	297	302	310	298	316	276	247	275	245	269	246	230	227
155	157	159	174	120	120	117	149	137	129	124	126	136	105	118	111	117	128	108
167	180	167	180	174	190	185	181	196	199	212	159	182	155	156	172	179	144	150
133	137	128	154	116	127	128	143	147	147	170	122	117	143	130	151	134	136	119
985	1045	972	995	645	685	641	649	605	627	666	584	509	568	544	473	486	480	509
219	226	207	192	168	188	177	191	176	204	171	149	122	131	160	132	174	151	135
3231	3254	3191	3107	2584	2692	2628	2730	2761	3001	3062	2648	2486	2537	2497	2378	2396	2437	2312
148	145	131	126	143	121	148	138	143	161	169	139	129	140	146	150	131	141	137
129	182	146	154	120	139	145	123	126	139	129	107	121	118	120	95	115	118	98
236	197	216	194	201	202	206	173	209	235	227	193	205	180	172	201	173	186	203
89	89	91	93	80	82	92	84	101	102	103	104	88	89	88	95	93	105	83
701	668	699	675	530	588	583	599	614	637	647	580	499	503	521	486	506	514	493
164	193	195	167	145	139	139	166	140	156	151	152	144	150	135	122	126	104	122
178	199	183	149	146	161	119	141	143	156	169	136	109	138	122	109	123	109	117
292	290	282	298	240	235	223	244	242	259	277	224	209	237	255	218	193	205	205
421	433	372	439	272	278	251	316	293	353	341	294	283	279	266	269	265	261	242
109	125	100	104	88	83	96	113	101	111	112	93	86	94	95	85	83	98	92
220	224	209	222	181	192	174	167	219	183	187	210	160	174	146	151	161	168	118
544	509	567	486	438	472	452	466	430	509	550	416	453	435	431	397	427	428	402
832	814	718	708	556	551	540	579	563	647	629	550	569	517	550	498	529	481	484
832	814	718	708	556	551	540	579	563	647	629	550	569	517	550	498	529	481	484
2018	2099	2056	2100	1651	1621	1625	1618	1710	1772	1879	1529	1432	1467	1518	1404	1472	1497	1414
387	460	459	424	331	357	345	321	333	366	364	265	268	269	300	251	298	286	291
786	764	770	756	657	625	654	672	704	713	795	629	603	637	641	594	617	633	580
211	222	229	254	173	158	155	130	168	167	177	158	125	129	142	125	139	132	115
402	441	397	478	318	305	302	292	303	368	358	301	279	292	264	286	296	271	281
232	212	201	188	172	176	169	203	202	178	185	176	157	140	171	148	122	155	147
4014	3907	3999	3884	3100	3138	3129	3230	3274	3370	3603	2908	2855	2937	2865	2821	2771	2763	2601
181	174	193	185	122	150	124	120	115	126	138	106	107	91	96	101	106	113	90
180	165	155	171	161	158	139	140	176	201	192	191	167	170	163	189	155	158	116
710	706	719	663	500	543	510	544	572	576	595	519	476	525	509	468	442	457	448
256	225	248	255	176	178	190	214	176	198	197	144	157	164	160	151	167	150	149
1012	950	947	905	781	744	813	789	762	792	926	678	699	688	679	675	673	701	660

Tabell 4.3 (forts) Folkmängd i åldergrupperna 0–18 år och 61–75 år (i ettårsklasser) i län och kommuner 31 december 1987 enligt indelningen 1 januari 1988

LÄN KOMMUN	ÅLDER														
	0	1	2	3	4	5	6	7	8	9	10	11	12	13	14
63 OSBY	163	165	146	149	168	140	175	172	169	170	159	188	175	174	201
65 PERSTORP	98	89	95	85	89	82	87	107	98	95	97	86	84	103	90
81 SIMRISHAMN	196	195	186	195	183	191	212	197	221	202	211	222	256	244	242
60 TÖMELILLA	132	139	136	131	127	130	138	173	154	149	136	157	151	155	163
67 ÅSTORP	152	148	161	148	154	181	150	168	198	175	188	241	213	242	204
82 ÄNGELHOLM	365	404	358	397	368	354	380	383	386	419	371	450	454	456	460
37 ÖRKELLJUNGA	120	127	102	118	122	108	116	118	129	127	131	128	135	132	125
21 ÖSTRA GÖINGE	197	208	181	204	173	179	202	202	193	207	203	197	212	237	208
12 MALMÖHUS LÄN	9061	8922	8513	8200	8152	8220	8295	8269	8735	8446	8672	9026	9526	9815	9588
60 BJUV	156	157	155	164	169	153	170	157	195	193	226	241	238	247	215
31 BURLÖV	193	162	170	171	170	163	191	153	194	177	190	204	197	227	212
85 ESLÖV	369	324	329	305	303	263	328	305	294	327	344	360	358	360	416
83 HELSINGBORG	1257	1202	1172	1062	1047	1083	1068	1053	1146	1171	1114	1088	1238	1350	1257
84 HÖGANÄS	199	244	233	232	226	238	233	277	269	289	310	348	355	360	329
66 HÖRBY	148	148	158	142	182	160	151	155	181	150	147	173	172	178	191
67 HÖR	155	148	150	138	153	166	149	191	186	155	174	177	156	178	159
61 KÄVLINGE	275	287	278	269	270	292	267	305	325	294	353	364	401	401	395
82 LANDSKRONA	401	369	368	334	338	366	351	383	371	342	400	398	419	446	436
62 LOMMA	185	189	198	229	179	196	204	211	218	216	256	261	280	300	288
81 LUND	1221	1253	1151	1104	1037	1080	1052	1043	1093	1000	964	1042	1080	1087	1052
80 MALMÖ	2642	2513	2346	2209	2208	2115	2136	2067	2046	2039	1980	2058	2158	2258	2153
65 Sjöbo	185	191	169	156	176	182	168	183	215	194	183	203	236	180	203
64 SKURUP	128	133	129	139	158	157	169	156	185	171	184	197	219	195	182
30 STAFFANSTORP	206	228	187	232	227	224	242	235	271	274	260	295	337	321	344
14 SVALÖV	158	157	142	153	157	133	148	159	181	152	188	207	179	203	202
63 SVEDALA	208	247	226	259	225	252	261	273	320	283	298	328	331	347	322
87 TRELLEBORG	404	400	354	378	376	389	371	363	386	388	401	387	421	405	452
33 VELLINGE	324	326	336	288	297	347	360	335	403	369	438	444	467	471	498
86 YSTAD	247	244	262	236	254	261	276	265	256	262	262	251	284	303	282
13 HALLANDS LÄN	2934	3011	3035	2973	2806	2895	2967	3016	3166	3109	3061	3239	3486	3559	3640
82 FALKENBERG	435	444	441	437	398	429	428	501	493	499	456	471	514	538	522
80 HALMSTAD	851	903	884	915	847	876	953	818	929	949	860	938	1060	1032	1066
15 HYLTE	148	129	136	125	127	136	106	113	140	135	118	142	115	163	131
84 KUNGSBACKA	639	642	701	650	611	629	596	724	678	692	730	743	799	817	934
81 LAHOLM	270	265	281	295	268	260	265	285	296	278	299	321	334	335	330
83 VARBERG	591	628	592	551	555	565	619	575	630	556	598	624	664	674	657
14 GÖTEBORGS O BOHUS LÄN	9480	8889	8693	8313	7791	7974	7744	7731	7701	7348	7648	7532	8167	8473	8648
80 GÖTEBORG	5681	5103	4889	4674	4266	4386	4144	4124	4111	3818	3880	3857	4125	4223	4372
01 HÄRRYDA	355	352	362	344	336	365	352	336	374	335	386	378	408	423	466
82 KUNGÄLV	445	414	396	407	421	386	384	399	383	394	398	399	482	450	517
84 LYSEKIL	177	145	173	152	169	176	195	190	174	179	193	177	192	193	210
30 MUNKEDAL	126	141	133	129	117	136	130	137	125	142	141	152	156	162	147
81 MÖLNDAL	655	663	686	617	626	575	587	600	631	550	611	578	645	701	715
21 ÖRUST	156	198	163	170	167	177	151	194	175	164	183	170	204	202	202
02 PARTILLE	419	410	424	422	391	436	383	380	376	357	383	384	410	416	418
27 SÖTENÄS	93	111	114	111	83	110	121	106	114	98	110	94	110	127	103
15 STENUNGSUND	219	261	236	222	221	221	209	227	202	243	262	229	270	284	269
86 STRÖMSTAD	127	117	107	116	97	106	120	113	84	118	119	131	139	143	125
35 TANUM	121	123	124	136	130	106	130	115	113	145	142	127	143	169	142
19 TJÖRN	191	168	176	176	173	176	181	165	170	169	176	170	181	204	213
85 UDDEVALLA	580	557	562	502	464	486	517	482	519	498	515	521	554	600	583
07 ÖCKERÖ	135	126	148	135	130	134	140	163	150	138	149	165	168	176	166

15	16	17	18	61	62	63	64	65	66	67	68	69	70	71	72	73	74	75
148	175	200	192	152	152	146	151	174	159	171	141	126	142	160	136	143	135	125
97	106	114	103	77	87	72	87	82	81	98	76	65	62	62	45	70	58	55
229	247	249	249	255	247	270	281	287	283	286	273	237	237	247	255	237	232	239
154	136	158	151	137	141	138	142	167	165	181	121	143	161	138	139	138	129	123
228	191	211	208	110	111	101	118	124	109	115	93	96	95	77	116	85	99	87
446	459	447	443	373	366	357	378	393	405	414	348	330	352	341	320	325	310	310
145	148	135	116	106	116	115	117	110	119	127	87	110	93	100	102	89	94	93
228	225	223	243	150	145	154	149	138	156	163	131	142	157	133	124	141	127	106
9689	10006	9548	9382	8128	8352	8249	8289	8400	8700	9117	7419	7158	7338	7076	6939	7080	6721	6358
242	242	221	224	131	130	139	146	149	143	162	117	120	99	108	101	100	83	92
205	223	227	211	152	156	132	139	125	138	126	83	107	114	75	78	91	87	69
369	418	387	345	294	266	282	272	292	264	283	215	242	252	223	225	223	213	241
1197	1294	1265	1234	1214	1293	1281	1247	1225	1387	1441	1167	1166	1090	1154	1074	1132	1069	977
362	344	324	286	242	260	262	238	261	284	298	244	237	243	242	208	251	215	223
159	175	152	150	134	177	135	143	151	158	162	153	133	148	132	132	130	147	146
165	172	149	143	106	129	125	115	162	154	165	118	108	122	109	117	136	106	100
413	386	338	346	169	199	198	177	194	177	178	117	133	142	138	142	134	117	131
450	470	448	430	386	405	421	424	417	457	497	379	398	402	379	389	399	355	344
312	337	313	336	180	151	152	128	154	109	146	110	82	99	95	112	96	116	96
1086	1097	987	949	660	691	663	686	640	677	722	601	538	524	562	547	569	535	523
2197	2314	2305	2369	2856	2959	2865	2985	3056	3104	3285	2710	2586	2747	2538	2550	2538	2481	2278
241	198	207	212	189	166	178	169	160	189	159	181	147	146	159	144	160	144	144
196	215	168	186	120	123	134	143	118	133	130	123	106	116	134	99	93	121	100
329	365	328	317	122	112	115	126	107	87	113	76	93	81	66	91	72	51	57
208	209	188	193	130	110	133	122	117	134	120	128	121	102	118	112	102	98	100
317	288	255	240	104	104	132	132	110	120	137	114	102	93	94	84	86	87	82
433	456	491	460	456	407	398	416	450	418	454	331	317	338	324	303	331	291	277
521	531	483	456	183	218	206	204	220	228	213	203	158	175	166	147	163	146	125
287	272	312	313	300	296	298	277	292	339	326	249	264	305	260	284	274	259	253
3661	3651	3519	3351	2521	2586	2561	2602	2611	2827	2854	2386	2277	2247	2208	2231	2147	2042	2011
503	539	469	456	379	367	410	398	421	438	460	359	396	369	380	371	375	337	310
1103	1099	1032	998	849	891	863	858	855	904	965	825	739	748	712	759	699	684	700
161	139	156	161	138	126	130	137	138	150	129	121	124	101	131	120	129	101	86
874	868	896	792	460	451	436	463	459	496	456	370	302	336	328	308	320	269	271
351	302	302	290	228	240	234	262	261	277	267	238	238	244	204	231	199	222	202
669	704	664	654	467	511	488	484	477	562	577	473	478	449	453	442	425	429	442
8787	8900	8630	8713	7760	7789	7919	8024	8053	8521	8989	7104	6684	6992	6683	6477	6560	6169	6179
4396	4610	4352	4543	4726	4766	4882	4952	5007	5330	5714	4490	4301	4363	4265	4116	4193	3994	3901
465	431	494	392	214	197	164	218	176	179	198	154	135	142	150	133	136	111	134
534	510	531	527	290	328	289	313	304	313	320	250	223	243	195	218	217	201	206
186	200	212	195	171	126	183	135	182	172	176	152	117	163	158	154	166	138	146
170	150	161	156	117	113	126	113	109	142	133	117	92	112	111	110	97	86	109
711	684	729	731	491	521	523	492	502	539	591	459	381	399	354	342	332	354	375
194	205	180	158	115	133	118	132	144	139	133	138	121	125	119	122	118	108	113
468	468	457	444	297	282	294	264	285	278	252	214	192	198	175	196	186	169	168
86	110	101	107	124	104	117	141	125	131	140	114	114	122	131	105	133	114	123
297	306	268	293	147	167	134	144	167	147	142	98	128	102	108	96	105	83	83
149	135	126	135	144	120	134	134	117	138	139	104	94	118	107	115	100	121	114
157	174	139	152	139	142	130	145	147	163	182	144	129	158	152	136	140	124	121
184	185	175	193	107	138	150	127	125	147	154	116	119	126	116	111	105	97	95
600	574	555	548	573	544	574	598	555	579	603	459	457	513	438	460	444	396	412
190	158	150	139	105	108	101	116	108	124	112	95	81	108	104	63	88	73	79

Tabell 4.3 (forts) Folkmängd i åldergrupperna 0–18 år och 61–75 år (i ettårsklasser) i län och kommuner 31 december 1987 enligt indelningen 1 januari 1988

LÄN	ÅLDER														
	0	1	2	3	4	5	6	7	8	9	10	11	12	13	14
15 ÄLVSBOGERS LÄN	5251	5333	5235	5072	4927	5020	5106	5223	5150	5137	5242	5452	5789	6191	6133
21 ALE	272	256	264	271	283	279	295	307	325	356	345	387	400	424	458
82 ALINGSÅS	416	436	434	417	422	365	402	402	411	391	418	392	457	490	487
60 BENGTSFORS	140	137	125	114	138	140	117	127	146	112	142	123	143	140	142
83 BORÅS	1155	1193	1175	1123	1045	1048	1082	1083	1092	990	1051	1114	1200	1317	1256
04 DALS-ED	59	55	59	58	64	63	62	56	66	70	52	72	83	81	75
07 FÄRGELANDA	93	109	97	104	85	106	114	93	95	93	121	105	102	100	98
66 HERRLJUNGA	118	129	121	118	131	112	100	115	100	97	110	128	129	137	151
24 LERUM	436	461	450	408	393	465	451	464	441	475	503	488	556	569	636
62 LILLA EDET	161	171	158	184	149	156	177	190	161	186	170	182	166	193	163
63 MARK	402	378	412	416	381	396	381	398	390	411	372	407	450	456	445
61 MELLERUD	127	108	116	117	105	109	131	114	130	132	128	123	130	141	134
65 SVENLJUNGA	125	140	116	129	118	117	129	150	109	153	155	132	154	175	159
52 TRANEMO	159	135	174	153	129	178	164	136	171	164	149	172	152	193	178
81 ROLLHÄTTAN	628	603	578	548	568	545	551	563	538	548	551	567	610	642	608
84 ULRICEHAMN	246	254	275	253	290	264	262	286	266	261	277	294	318	298	319
27 VARGARDA	117	157	134	124	116	130	122	128	148	127	129	152	128	152	143
80 VÄNERSBORG	467	473	410	408	397	416	443	477	422	432	438	467	460	515	529
85 AMÅL	132	138	137	127	113	131	123	134	139	139	131	147	151	168	152
16 SKARABORGERS LÄN	3418	3440	3308	3215	3193	3377	3322	3375	3299	3252	3345	3493	3599	3906	3885
03 ESSUNGA	63	82	73	67	76	73	66	67	64	94	75	80	85	79	91
86 FÄLKÖPING	386	399	369	376	349	358	367	343	360	345	333	375	392	429	427
02 GRÅSTORP	88	98	79	68	75	73	64	72	80	65	73	85	90	99	81
43 GULLSPRÅNG	87	90	68	68	65	89	72	81	89	66	64	72	64	86	83
61 GÖTENE	126	164	160	151	165	188	181	206	186	184	189	182	206	190	228
23 HÄBO	129	141	141	146	122	149	164	147	153	162	182	174	132	176	170
84 HJO	119	103	102	116	120	130	119	122	128	117	110	120	107	177	134
37 KARLSBORG	103	102	89	86	101	109	103	84	82	107	100	101	113	115	108
81 LIDKÖPING	428	382	409	396	381	418	419	408	377	398	418	416	435	497	449
80 MARIESTAD	316	271	263	284	280	285	268	273	291	256	278	313	323	331	354
22 MULLSJÖ	90	108	107	99	113	112	101	123	133	150	147	117	143	139	148
82 SKARA	239	220	239	222	229	225	211	255	198	222	207	226	227	258	229
83 SKÖVDE	621	609	580	557	541	527	572	585	535	488	539	549	599	639	654
62 TIBRO	126	147	127	138	125	138	151	136	135	120	143	155	160	169	168
85 TIDAHOLM	160	161	173	131	161	163	132	143	135	145	132	167	170	182	173
63 TÖREBODA	116	147	126	131	126	125	120	120	136	117	130	139	147	127	158
60 VARA	221	216	203	179	164	215	212	210	217	216	225	222	206	213	230
17 VÄRMLANDS LÄN	3251	3151	3113	2983	2987	3005	3072	3208	3049	2874	3131	3159	3474	3689	3608
84 ARVIKA	321	289	300	260	258	288	270	305	307	232	293	304	298	327	304
30 EDA	102	119	101	72	114	79	95	116	103	84	96	96	109	124	130
82 FILIPSTAD	138	133	120	129	153	143	140	130	110	138	143	120	155	176	159
63 FORSHAGA	131	157	127	142	122	165	160	161	162	149	192	203	213	195	214
64 GRUMS	95	122	110	91	100	127	126	122	129	125	132	124	127	165	136
83 HAGFORS	161	182	176	199	140	163	144	146	150	150	167	149	176	189	209
61 HAMMARÖ	194	175	198	165	190	192	185	199	210	186	206	169	196	216	203
80 KARLSTAD	944	839	829	865	800	775	795	848	748	739	740	785	864	912	903
15 KIL	166	131	156	129	133	159	155	154	157	152	174	171	207	198	208
81 KRISTINEHAMN	302	283	285	274	294	280	276	309	316	266	286	294	315	324	325
62 MUNKFORS	44	48	49	33	48	29	39	37	31	36	35	42	48	61	63
60 STORFORS	58	66	70	47	62	68	67	68	54	66	66	74	77	89	66
66 SUNNE	139	146	147	124	137	117	154	133	145	129	141	143	159	171	154
85 SÄFFLE	198	199	190	183	187	166	198	183	187	191	218	209	227	234	226
37 TORSBY	139	159	157	162	144	155	167	162	128	140	135	159	173	184	186
65 ARJÄNG	119	103	98	108	105	99	101	135	112	91	107	117	130	124	122

15	16	17	18	61	62	63	64	65	66	67	68	69	70	71	72	73	74	75
6395	6212	6213	6095	4484	4378	4568	4704	4540	4851	4938	4161	4059	4080	3945	3881	3982	3798	3700
439	450	447	419	163	160	170	195	197	193	171	161	135	150	160	146	160	148	157
459	492	461	470	317	294	330	349	319	372	384	310	330	356	284	289	298	299	289
155	168	158	127	161	141	144	137	143	152	165	152	140	153	124	160	180	136	127
1302	1311	1300	1312	1130	1075	1161	1123	1110	1142	1220	1050	981	979	982	979	978	979	903
77	87	83	75	63	39	56	55	69	59	58	68	60	64	62	49	51	61	66
126	102	117	87	94	74	66	89	82	75	82	60	74	66	70	63	78	60	61
125	135	138	148	108	112	107	121	95	129	113	110	110	88	103	92	85	89	84
659	619	609	590	241	231	220	215	227	223	223	193	164	161	165	171	163	149	143
194	181	177	193	121	117	133	117	114	114	128	104	90	93	77	100	79	87	86
472	448	467	431	347	322	342	354	360	390	378	282	302	321	287	313	335	285	308
122	132	127	122	128	128	133	140	132	135	133	103	130	138	144	105	107	130	91
181	161	159	171	112	138	112	133	114	137	146	97	137	128	118	122	99	109	100
214	167	156	151	109	109	134	138	140	151	147	125	127	151	114	89	123	98	114
721	630	709	705	545	562	551	633	547	588	598	519	506	452	474	457	427	412	398
305	296	284	310	250	260	281	250	267	250	287	237	230	244	233	228	254	204	214
148	176	158	134	85	94	94	99	80	99	122	88	89	85	88	87	94	90	100
528	470	502	464	369	368	354	378	354	425	412	354	315	331	290	302	308	329	320
168	187	161	186	141	154	180	178	190	217	171	148	139	140	170	129	163	133	139
3820	3826	3842	3956	2819	2824	2962	2930	2941	3131	3208	2721	2695	2676	2584	2564	2558	2443	2319
89	90	83	85	53	55	56	56	64	74	73	45	57	58	67	54	76	57	62
395	422	429	443	351	348	347	396	391	424	392	354	335	331	337	337	300	307	303
77	81	83	90	82	65	74	68	64	62	64	66	66	52	70	65	57	54	45
79	94	86	85	70	67	75	84	79	82	84	80	62	78	57	73	82	67	51
207	204	204	216	128	117	151	141	151	135	123	120	121	129	130	110	139	114	103
158	157	161	152	61	78	61	69	64	58	70	52	30	57	58	49	58	65	43
117	132	129	105	92	96	104	99	93	114	123	96	93	98	87	99	93	82	93
106	109	112	105	94	94	105	102	85	114	132	106	109	99	86	85	90	100	77
511	465	446	511	362	391	410	383	411	427	444	390	389	378	358	334	350	361	310
343	324	346	395	254	261	269	269	287	289	291	221	244	226	215	214	197	199	209
119	139	130	104	60	54	56	67	49	64	64	54	51	52	45	49	35	37	33
254	264	268	263	178	162	200	182	187	219	202	184	193	182	166	181	193	189	164
635	653	641	688	486	468	481	428	471	474	527	434	408	438	412	404	378	356	347
166	173	181	179	100	106	111	117	105	113	123	88	109	88	94	98	116	92	98
174	169	204	178	133	144	148	142	130	139	167	131	134	120	119	132	129	104	109
141	141	132	125	104	137	118	122	116	139	120	89	104	124	112	115	92	87	108
249	209	207	232	211	181	196	205	194	204	209	213	190	166	171	165	173	172	164
3669	3667	3594	3485	3213	3351	3336	3410	3442	3639	3929	3042	2975	2935	2850	2774	2802	2733	2596
319	318	349	293	317	306	317	377	362	369	392	291	313	338	294	307	285	302	281
124	112	111	133	109	126	115	127	140	142	161	106	117	81	121	107	106	106	99
158	144	175	163	159	148	174	184	200	214	216	182	171	192	182	137	177	156	139
217	200	168	180	116	104	114	105	103	123	133	95	98	85	78	103	98	82	88
153	162	151	139	114	102	112	126	102	120	117	115	103	94	94	79	101	82	87
203	217	211	172	219	207	228	194	219	226	269	178	203	193	184	186	169	195	126
181	178	164	150	127	128	133	112	99	130	133	116	93	88	89	100	87	93	76
915	922	902	911	847	888	837	884	892	902	963	765	726	712	700	652	673	612	626
236	206	204	169	102	133	93	105	106	124	130	94	93	83	99	78	79	85	95
363	365	319	338	302	313	329	330	320	324	369	288	280	271	254	260	242	249	237
35	53	44	62	62	56	70	52	85	87	92	63	53	66	43	56	65	59	62
88	66	86	50	52	59	50	74	65	86	78	51	48	70	48	75	62	48	59
160	141	164	149	168	183	175	178	183	200	227	175	174	148	176	160	171	157	162
235	275	241	245	213	229	247	211	219	212	267	193	200	196	189	171	180	180	195
158	177	164	182	201	222	220	225	235	236	254	212	193	201	192	186	198	217	158
124	131	141	149	105	147	122	126	112	144	128	118	110	117	107	117	109	110	106

Tabell 4.3 (forts) Folkmängd i åldersgrupperna 0–18 år och 61–75 år (i ettårsklasser) i län och kommuner 31 december 1987 enligt indelningen 1 januari 1988

LÄN KOMMUN	ALDER														
	0	1	2	3	4	5	6	7	8	9	10	11	12	13	14
18 ÖREBRO LÄN	3146	3134	3077	2921	2974	2806	2902	3138	3045	2941	3261	3093	3292	3684	3606
82 ASKERSUND	126	130	136	136	136	137	135	157	141	172	164	130	169	181	150
62 DEGERFORS	130	144	133	113	120	118	128	151	145	141	176	137	162	182	172
61 HALLSBERG	194	194	195	184	184	182	197	219	214	200	211	207	226	231	237
63 HÄLLEFORS	100	96	103	90	87	65	81	87	87	79	87	96	96	118	127
83 KARLSKOGA	398	366	335	338	324	297	304	372	320	349	358	346	356	449	432
81 KUMLA	185	213	239	198	211	190	190	216	249	197	252	243	249	274	260
60 LAXÅ	85	91	100	93	114	91	80	88	94	87	75	86	107	100	113
85 LINDEBERG	281	288	268	274	263	288	257	295	267	277	307	320	305	391	345
64 LJUSNÄRSBERG	69	75	53	53	53	61	70	68	64	74	73	86	76	68	99
84 NORA	111	109	98	102	137	97	120	144	127	127	158	128	145	168	138
80 ÖREBRO	1467	1428	1417	1340	1345	1280	1340	1343	1337	1238	1400	1314	1401	1522	1533
19 VÄSTMANLANDS LÄN	3036	2991	2897	2753	2663	2710	2818	2815	2811	2812	2836	3139	3289	3568	3431
84 ARBOGA	161	161	162	162	157	132	159	164	149	159	140	178	206	225	189
82 FAGERSTA	146	145	135	146	135	127	118	134	131	145	123	169	138	148	153
61 HALLSTAMMAR	167	173	184	184	177	177	188	172	169	173	191	189	213	247	233
17 HEBY	185	179	183	181	170	150	174	157	170	157	155	161	187	186	173
60 KUNGSÖR	96	82	84	92	78	99	83	86	90	116	141	107	126	145	131
83 KÖPING	287	334	302	289	270	305	292	276	264	298	290	305	323	362	339
62 NORBERG	71	91	84	87	77	82	88	91	77	72	76	78	75	85	84
81 SALA	259	272	259	247	245	255	252	257	248	256	234	273	269	296	305
04 SKINNSKATTEBERG	60	64	74	69	47	67	53	65	66	50	67	70	61	77	59
07 SURHAMMAR	132	146	144	121	119	124	143	124	150	146	149	164	176	186	186
80 VÄSTERÅS	1472	1344	1286	1175	1188	1192	1268	1289	1297	1240	1270	1445	1515	1601	1579
20 KOPPARBERGS LÄN	3435	3394	3367	3264	3078	3252	3299	3489	3341	3223	3302	3505	3484	3754	3745
84 AVESTA	267	298	286	264	265	244	272	312	258	285	281	277	288	308	327
81 BOLLÅNGE	600	573	552	548	504	558	554	542	553	473	572	551	510	564	585
80 FALUN	683	674	698	654	616	685	638	703	669	633	641	674	691	687	696
26 GAGNEF	106	105	108	120	134	124	107	153	147	117	146	152	144	160	158
83 HEDEMORA	206	187	231	209	163	174	205	184	204	174	182	218	212	247	215
29 LEKSAND	156	190	145	170	155	143	151	156	159	155	146	163	182	206	197
85 LUDVIKA	348	319	299	279	271	314	315	333	303	314	299	332	321	386	358
23 MALUNG	138	102	117	121	100	116	123	122	139	126	117	122	133	146	126
62 MORA	229	229	249	251	210	225	224	239	223	264	256	273	263	274	306
34 ORSA	99	76	82	84	83	95	92	85	87	67	81	88	69	90	96
31 RÄTTVIK	110	103	105	97	107	87	119	121	111	127	100	132	139	145	124
61 SMEDJEBACKEN	148	170	163	138	142	163	182	190	155	163	163	185	192	196	177
82 SÄTER	167	171	156	147	157	164	150	160	154	152	145	148	156	176	169
21 VANSBRÖ	83	79	77	90	66	77	76	87	71	72	90	83	104	89	104
39 ÄLVDALEN	95	118	99	92	105	83	91	102	108	101	83	107	80	80	107
21 GÄVLEBORGS LÄN	3271	3290	3116	3029	2996	3034	3045	3118	2998	3010	3135	3236	3518	3751	3791
83 BOLLNÄS	289	307	337	320	307	308	319	334	308	315	362	312	343	360	370
80 GÄVLE	1037	1040	940	943	939	886	896	940	848	900	919	914	1030	1113	1093
04 HOFORS	141	135	137	127	119	122	121	129	122	109	117	126	147	149	163
84 HUDIKSVALL	436	461	418	423	411	451	439	472	438	405	406	446	482	527	538
61 LJUSDAL	214	234	234	217	208	232	212	208	198	231	223	234	257	284	258
32 NORDANSTIG	132	146	147	135	144	133	112	113	122	139	124	154	133	143	180
01 OCKELBO	95	72	62	61	71	53	75	75	85	71	71	86	70	82	62
21 ÖVANÅKER	159	148	157	160	154	175	166	155	170	148	153	166	170	178	188
81 SANDVIKEN	433	431	389	371	363	360	404	375	423	394	423	486	487	522	549
82 SÖDERHAMN	335	316	295	272	280	314	301	317	284	298	337	312	399	393	390

15	16	17	18	61	62	63	64	65	66	67	68	69	70	71	72	73	74	75
3667	3836	3709	3572	2872	2972	3149	3059	3174	3371	3675	2885	2931	2909	2741	2695	2719	2562	2563
153	178	149	145	120	106	123	135	139	158	163	142	141	152	133	126	122	125	117
180	180	149	158	105	125	150	144	141	142	167	115	121	125	116	108	109	108	102
243	245	271	242	177	198	210	176	193	219	233	147	174	159	151	166	136	133	144
123	133	122	120	110	123	144	110	105	123	163	111	115	132	97	111	127	113	95
457	461	491	461	362	367	384	390	450	460	515	433	438	450	400	423	422	424	387
248	275	272	258	190	183	192	210	195	207	229	157	193	187	172	164	180	132	151
109	116	111	108	90	97	105	99	89	92	115	85	80	64	60	72	78	69	70
358	340	355	350	262	256	299	275	302	302	328	281	249	258	260	263	249	228	240
81	76	69	71	71	80	84	76	104	90	104	60	88	98	82	73	71	78	85
157	157	152	120	103	95	95	111	108	119	123	108	113	94	114	87	114	89	91
1558	1675	1568	1539	1282	1342	1363	1333	1348	1459	1535	1246	1219	1190	1156	1102	1111	1063	1081
3639	3701	3501	3550	2779	2680	2753	2720	2770	2997	3183	2553	2451	2424	2354	2280	2280	2148	2020
229	199	204	180	157	143	163	178	178	190	192	151	150	148	145	160	156	138	117
171	161	176	201	175	172	171	176	170	160	198	159	144	157	180	149	189	159	165
264	253	266	262	192	175	170	177	171	191	200	166	141	149	138	142	139	144	115
186	188	169	175	144	152	152	141	148	177	180	161	146	145	119	130	112	103	125
117	138	134	112	94	78	69	84	82	97	80	89	61	83	80	72	60	67	72
347	361	335	373	290	273	280	286	287	320	340	258	235	254	264	230	235	209	218
73	106	76	83	57	58	80	72	72	103	85	76	74	65	72	64	66	68	61
307	310	258	279	241	247	249	215	259	259	289	240	230	217	229	192	206	199	200
78	79	65	55	72	49	69	66	60	74	79	53	60	54	49	60	55	51	54
190	188	184	184	98	102	90	114	104	125	112	89	104	75	74	87	84	77	82
1677	1718	1634	1646	1259	1231	1260	1211	1239	1301	1428	1111	1106	1077	1004	994	978	933	811
3823	3863	3569	3591	3040	3156	3275	3336	3360	3681	3959	3215	3221	3158	3042	2949	2829	2726	2721
324	321	305	309	283	306	310	290	293	336	358	308	312	310	288	277	272	273	281
637	608	573	625	513	515	551	498	455	517	563	438	435	428	420	419	409	385	408
698	744	649	663	555	537	555	572	554	650	615	534	467	485	507	441	464	405	389
169	152	154	116	91	111	103	96	133	144	133	99	106	91	94	107	74	90	112
245	239	192	216	185	163	180	172	209	196	228	184	191	194	183	168	179	160	182
164	179	156	164	151	156	140	179	174	197	272	173	187	189	178	160	173	168	152
395	391	372	353	334	322	394	381	387	379	473	375	356	368	339	374	328	300	304
142	145	140	149	134	133	140	159	154	179	173	137	168	136	150	143	130	120	100
278	284	276	263	184	205	224	245	221	265	258	207	233	227	209	209	187	193	166
87	108	85	94	63	92	66	86	99	98	101	95	106	81	92	80	73	89	80
117	141	133	122	111	157	147	149	181	184	214	180	163	173	157	151	148	165	145
193	199	176	180	126	162	143	137	140	162	170	136	143	133	123	114	112	113	109
173	164	164	141	112	109	126	141	136	127	126	113	119	120	102	97	85	87	83
102	93	113	108	81	86	87	116	99	119	147	111	111	103	105	94	109	96	123
99	95	81	88	117	102	109	115	125	128	128	125	124	120	95	115	86	82	87
3905	3939	3757	3720	3199	3275	3302	3386	3429	3638	3923	3076	3156	3168	2953	2786	2857	2752	2655
358	368	348	319	312	297	327	334	373	386	408	294	289	294	273	264	284	275	238
1165	1157	1113	1107	945	944	1002	1042	971	1069	1059	857	862	859	826	773	792	757	709
162	158	145	188	146	174	129	131	149	151	177	144	133	145	136	111	116	132	129
549	550	509	482	398	389	423	442	431	478	511	389	427	406	350	364	378	345	328
291	272	271	238	256	287	279	263	323	299	354	277	277	316	298	239	234	251	247
163	163	164	157	123	152	142	128	146	170	155	145	142	127	140	124	132	126	121
86	80	95	77	79	80	75	80	92	105	114	70	81	87	68	58	68	60	66
193	196	189	185	157	181	143	166	153	155	193	166	165	160	135	125	120	119	138
544	567	563	609	413	411	432	443	445	472	532	452	436	438	438	407	411	409	385
394	428	360	358	370	360	350	357	346	353	400	282	344	336	291	321	322	278	294

Tabell 4.3 (forts) Folkmängd i åldergrupperna 0–18 år och 61–75 år (i ettårsklasser) i län och kommuner 31 december 1987 enligt indelningen 1 januari 1988

LÄN	ALDER															
	KOMMUN	0	1	2	3	4	5	6	7	8	9	10	11	12	13	14
22	VÄSTERNORRLANDS LÄN	2877	2806	2848	2812	2700	2808	2871	2994	2999	2915	3027	3077	3301	3417	3467
80	HÄRNÖSAND	314	277	294	307	292	288	326	360	360	328	332	332	374	357	399
82	KRAMFORS	224	247	221	236	238	267	262	272	270	253	253	248	282	279	263
83	SOLLEFTEÅ	308	281	316	284	278	274	268	271	264	287	259	301	310	327	279
81	SUNDSVALL	1042	1010	1019	948	925	958	996	984	1046	987	1083	1056	1158	1210	1259
62	TIMRÅ	214	193	173	206	192	198	196	224	233	211	224	235	239	260	284
60	ÅNGE	131	135	131	123	110	130	134	129	130	118	122	143	151	144	153
84	ÖRNSKÖLDSVIK	644	663	694	708	665	693	689	745	718	718	743	758	766	811	830
23	JÄMTLANDS LÄN	1563	1685	1568	1510	1476	1476	1470	1479	1567	1508	1497	1567	1619	1781	1709
26	BERG	101	114	99	96	101	81	85	80	116	94	89	107	79	110	104
05	BRÄCKE	100	103	97	106	89	79	93	104	93	96	82	99	108	118	113
61	HÄRJEDALEN	121	141	129	140	120	132	136	112	123	129	125	141	133	163	143
09	KROKOM	176	180	206	176	175	209	188	196	200	178	179	204	179	221	203
03	RAGUNDA	68	84	82	69	85	91	79	72	73	82	70	65	85	76	93
13	STRÖMSUND	195	175	192	176	160	164	170	151	194	173	174	186	169	202	176
21	ÅRE	138	149	113	115	107	99	91	111	97	106	118	111	117	120	120
80	ÖSTERSUND	664	739	650	632	639	621	628	653	671	650	660	654	749	771	757
24	VÄSTERBOTTENS LÄN	3156	3191	3217	2980	3091	3042	3138	3182	3104	3074	3127	3029	3294	3479	3348
03	BJURHOLM	32	30	32	17	34	18	29	32	31	26	38	28	35	41	38
25	DOROTEÅ	47	36	45	39	40	48	40	39	45	51	35	34	49	54	52
81	LYCKSELE	168	173	171	133	193	161	178	216	173	165	167	167	189	210	196
18	MALÅ	49	51	50	39	52	51	44	67	55	68	59	72	55	76	56
01	NÖRDMÅLING	97	108	107	118	92	98	105	105	107	114	116	124	93	114	109
17	NORSJÖ	74	73	76	48	66	77	64	68	53	55	65	61	60	77	58
09	ROBERTSFORS	107	103	108	113	125	114	102	107	111	102	94	105	99	100	102
82	SKELLEFTEÅ	812	893	851	884	923	864	955	903	951	953	1033	952	1034	1084	1028
22	SÖRSELE	46	43	47	38	40	31	50	36	51	47	37	28	42	45	42
21	STORUMAN	74	103	101	84	89	94	130	104	95	111	81	105	89	96	97
80	UMEÅ	1320	1272	1278	1141	1136	1156	1111	1179	1091	1055	1070	1042	1186	1210	1181
62	VILHELMINA	114	102	126	119	113	122	113	105	104	100	102	90	107	111	116
04	VINDELN	67	81	78	57	67	61	73	74	77	92	77	77	83	95	92
60	VÄNNÄS	108	87	108	115	80	101	111	110	122	86	119	101	129	133	121
63	ÅSELE	41	36	39	35	41	46	33	37	38	49	34	43	44	33	60
25	NORRBOTTENS LÄN	3267	3121	3161	3018	2972	3057	3093	3203	3012	3049	3181	3182	3501	3666	3618
06	ARJEPLÖG	57	62	47	46	38	49	26	41	36	35	38	40	44	45	43
05	ARVIDSJAUR	94	79	79	76	83	75	81	86	88	96	83	102	91	115	117
82	BÖDEN	361	351	363	348	367	329	352	387	341	380	352	351	442	409	396
23	GÄLLIVARE	304	267	260	270	237	263	249	294	246	232	260	275	281	295	254
83	HÄPARANDA	116	118	132	125	100	125	139	126	138	121	121	130	150	159	153
10	JÖKKMOKK	96	83	65	64	82	89	73	78	84	67	70	68	74	79	95
14	KALIX	242	217	235	214	213	206	211	218	233	248	236	220	313	256	265
84	KIRUNA	347	355	332	321	325	322	320	324	295	283	295	301	351	384	390
80	LULEÅ	831	812	823	788	738	778	811	782	742	747	839	781	817	892	908
21	PAJALA	91	98	98	91	88	94	95	106	95	85	100	110	90	97	131
81	PITEÅ	459	442	511	450	448	484	503	540	503	532	548	570	574	644	601
60	ÄLVSBY	136	131	99	116	116	113	87	109	98	101	119	111	141	160	132
13	ÖVERKALIX	47	41	51	52	52	54	46	43	38	47	48	56	55	50	63
18	ÖVERTORNEÅ	86	65	66	57	85	76	100	75	75	75	72	67	78	81	70

15	16	17	18	61	62	63	64	65	66	67	68	69	70	71	72	73	74	75
3536	3552	3456	3474	2964	3196	3060	3099	3120	3330	3357	2749	2830	2622	2653	2546	2603	2567	2433
388	383	356	361	292	316	299	310	311	330	320	273	303	323	311	253	263	296	248
320	278	336	318	302	331	304	321	336	366	363	295	326	307	330	292	326	320	328
300	296	293	283	306	338	374	355	347	384	416	309	329	305	304	293	324	330	256
1283	1298	1269	1294	988	1063	1018	1019	1012	1100	1129	902	928	793	828	801	813	763	752
295	295	272	263	186	211	190	202	209	199	192	156	159	155	160	144	146	153	145
141	142	148	138	173	189	188	197	207	217	203	194	162	168	173	160	145	158	140
809	840	782	817	717	748	687	695	698	734	734	620	623	571	547	603	586	547	564
1803	1737	1701	1649	1480	1614	1607	1598	1668	1758	1849	1509	1580	1505	1460	1407	1404	1346	1305
89	94	100	96	108	126	126	128	114	129	150	115	128	119	114	114	103	101	103
133	110	117	102	108	124	111	98	124	115	132	106	132	90	110	112	112	108	106
187	160	140	150	177	176	162	182	217	185	185	159	198	159	171	139	147	161	128
219	203	196	143	141	159	155	159	154	183	170	153	128	162	157	147	142	129	135
86	83	86	87	89	109	100	98	111	118	123	117	107	91	100	81	98	75	80
220	197	221	192	187	222	236	194	247	257	249	218	208	202	206	217	242	208	220
110	116	126	110	104	98	110	100	98	140	146	107	135	107	103	110	100	101	105
759	774	715	769	566	600	607	639	603	631	694	534	544	575	499	487	460	463	428
3274	3233	3158	3213	2643	2796	2717	2752	2672	2794	2889	2424	2393	2337	2404	2238	2169	2081	1935
39	39	33	34	41	49	36	46	53	40	60	53	43	42	51	52	38	39	34
51	45	51	38	44	56	60	44	58	57	61	53	59	42	63	48	44	46	43
175	177	176	190	164	159	165	183	169	160	163	157	147	151	143	140	141	129	113
61	42	49	54	55	61	49	57	50	46	50	53	43	50	42	32	41	43	26
100	94	100	92	84	102	108	84	91	105	97	98	81	86	102	104	90	82	77
71	57	78	58	72	88	75	63	82	73	94	63	61	67	62	54	63	56	55
118	109	96	96	87	104	107	100	74	97	90	86	100	88	101	74	97	99	71
959	1036	960	1046	831	880	850	838	855	885	920	785	750	780	781	718	706	657	623
37	44	41	49	40	53	57	55	57	53	59	46	52	56	49	49	55	46	51
99	98	95	102	96	102	87	105	99	98	121	101	82	80	80	79	84	73	87
1201	1145	1153	1123	794	783	748	802	708	795	753	608	593	558	586	545	514	513	479
107	89	104	94	107	101	121	97	108	118	125	88	109	88	97	98	97	90	74
91	85	73	73	93	94	85	109	97	102	98	100	91	93	83	86	80	74	74
117	114	103	115	74	96	101	108	105	104	122	86	115	77	97	86	63	67	71
48	59	46	49	61	68	68	61	66	61	76	47	67	79	67	73	56	67	57
3800	3701	3683	3626	2701	2752	2811	2791	2736	2712	2684	2215	2282	2284	2199	2107	2163	2068	1941
48	37	46	44	53	46	52	48	59	52	50	44	40	52	37	43	49	41	35
101	93	92	89	104	116	99	96	122	106	101	97	120	86	88	101	83	93	79
403	412	372	389	269	302	333	337	300	330	359	300	292	248	252	254	262	266	227
327	297	299	305	216	227	220	210	214	242	220	156	192	178	158	183	184	180	172
156	138	159	151	108	132	130	107	121	126	124	82	104	104	104	87	82	83	87
89	87	97	78	87	72	96	89	85	77	88	64	77	66	66	68	65	70	56
317	283	286	289	184	195	222	221	212	192	225	173	178	216	207	208	175	172	183
429	413	436	410	265	250	252	246	215	228	215	153	173	171	155	154	154	160	160
913	971	945	953	677	648	615	626	593	600	572	493	498	462	439	402	454	367	366
120	125	104	114	113	105	134	138	129	116	116	90	104	122	102	98	103	94	103
625	599	580	551	356	386	409	383	388	370	360	317	289	340	332	291	308	351	271
138	129	146	124	109	119	109	111	127	117	107	93	90	81	96	94	106	74	70
51	48	53	54	73	72	56	82	79	75	70	72	51	68	81	53	56	58	55
83	69	68	75	87	82	84	97	92	81	77	81	74	90	82	71	82	59	77

Tabell 4.4 Folkmängd efter medborgarskap kommunvis 31 december 1987 enligt indelningen 1 januari 1988
 Population by citizenship by commune Dec. 31, 1987 according to the administrative subdivision
 Jan. 1, 1988

LÄN KOMMUN	FOLK- MÄNGD	D Ä R A V UTLÄNDSKA MEDBORGARE EFTER MEDBORGARSKAPSLAND											
		SAMT- LIGA	I PRO- MILLE AV FOLK- MÄNG- DEN	NORDEN	D Ä R A V			ÖVRIGA EUROPA	D Ä R A V			POLEN	SPA- NIEN
					DAN- MARK	FIN- LAND	NORGE		GREK- LAND	ITA- LIEN	JUGO- SLA- VIEN		
01 STOCKHOLMS LÄN	1606157	146110	91	63613	3105	54513	5316	34828	4009	1878	8154	4823	1476
27 BOTKYRKA	67536	13906	206	5335	121	4929	274	2628	333	76	1062	366	110
62 DANDERYD	28792	1419	49	483	63	315	101	550	6	15	45	37	10
25 EKERÖ	17409	614	35	310	54	197	58	171	2	4	14	7	5
36 HANINGE	61301	6669	109	3281	109	2954	193	1429	38	66	658	152	32
26 HUDDINGE	71910	8757	122	3766	153	3318	253	2046	176	100	722	347	54
23 JÄRFÄLLA	56563	4395	78	2223	99	1920	181	880	50	32	99	162	48
86 LIDINGÖ	38818	2172	56	979	116	688	171	685	17	28	118	60	19
82 NACKA	61084	5616	92	2967	155	2619	181	1462	121	190	245	190	69
88 NORRTÄLJE	43140	1517	35	1177	39	1054	83	139	2	3	5	19	
92 NYNÄSHAMN	21136	617	29	295	18	230	42	121	4	13	9	31	1
28 SALEM	12278	861	70	501	35	419	46	151	3	8	11	20	5
91 SIGTUNA	29900	3060	102	1671	94	1434	131	435	8	12	150	29	28
63 SÖLLENTUNA	49757	3753	75	1267	88	1001	157	879	38	46	83	136	67
84 SOLNA	50450	4935	98	1491	111	1168	152	1567	309	77	399	235	83
80 STOCKHOLM	666810	57180	86	20227	1149	16723	2037	16126	2686	967	3253	2375	791
83 SUNDBYBERG	30569	2913	95	1354	63	1183	104	723	79	26	168	111	33
81 SÖDERTÄLJE	80263	10458	130	6267	221	5686	304	1268	45	33	507	102	20
38 TYRESÖ	33112	2920	88	1604	49	1426	129	663	42	37	80	95	19
60 TÄBY	55661	3280	59	1371	112	1006	234	1102	17	25	184	127	26
39 UPPLANDS-BRO	20021	2148	107	1410	56	1250	82	288	2	12	40	68	8
14 UPPLANDS-VÄSBY	35023	4323	123	2916	65	2694	146	531	14	19	154	72	19
15 VÄLLENTUNA	20343	1058	52	562	43	444	69	221	7	4	15	20	8
87 VÄXHOLM	6468	167	26	66	6	51	9	52		3	1	3	2
20 VÄRMÖ	20169	1799	89	1265	41	1143	69	378	1	75	118	15	6
17 ÖSTERÅKER	27644	1573	57	825	45	661	110	333	9	7	14	44	13
03 UPPSALA LÄN	257739	14088	55	5599	321	4463	601	2396	284	66	415	299	71
81 ENKÖPING	33290	1297	39	841	23	762	53	131	7	5	28	17	5
05 HÄBO	14460	1019	70	779	56	657	63	161	2	7	14	10	5
60 TIERP	19609	343	17	279	18	236	25	21				9	1
80 UPPSALA	159962	10097	63	2735	200	1901	430	1999	274	49	363	251	57
19 ÄLVKARLEBY	9082	375	41	294	6	272	13	19	1		1		
82 ÖSTHAMMAR	21336	957	45	671	18	635	17	65		5	9	12	3
04 SÖDERMANLANDS LÄN	250073	13061	52	8777	491	7598	649	2120	48	62	910	224	48
84 ESKILSTUNA	88508	7215	82	5136	207	4664	238	1008	26	44	536	73	13
82 FLEN	17000	836	49	587	31	507	48	90			7	18	
83 KATRINEHOLM	31884	1302	41	587	48	476	62	372	2	12	241	26	2
80 NYKÖPING	64428	1766	27	1130	132	814	177	366	1	3	75	36	23
81 OXELÖSUND	12996	962	74	659	34	543	82	134	4	1	20	52	5
86 STRÅNGNÄS	25485	765	30	554	24	495	32	108	15		4	14	5
28 VINGÅKER	9772	215	22	124	15	99	10	42		2	27	5	
05 ÖSTERGÖTLANDS LÄN	395580	12757	32	5103	596	3797	580	3207	304	129	1037	457	58
60 BÖXHOLM	5550	111	20	25	9	12	3	9		1			
62 FINSPÅNG	23473	1121	48	680	71	539	62	344		6	116	84	

UTLÄNDSKA MEDBORGARE I KOMMUNER EFTER MEDBORGARSKAPSLAND

STOR- BRI- TAN- NIEN	TYSK- LAND- FÖRB. REP.	AFRIKA							D Ä R A V			ASIEN			D Ä R A V		DCEA- NIEN	SOVJET- UNIONEN	OKÄNT
		AFRIKA	NORD- AME- RIKA	D Ä R A V USA	SYD- AME- RIKA	D Ä R A V ARGEN- TINA	CHILE	URU- GUAY	ASIEN	D Ä R A V IN- DIEN	IRAN	TUR- KIET							
3525	4191	4763	3673	2842	8948	354	6818	234	27279	651	5399	13672	329	693	418				
203	188	325	112	70	1002	34	855	27	4181	50	186	3045	15	41	87				
155	99	33	114	105	38		13	1	169	13	54	8	11	3	2				
40	44	6	24	20	16		8		82	7	62		4						
70	199	150	110	72	389	3	340	20	1221	21	79	997	9	27	2				
137	189	294	101	62	515	11	415	8	1844	56	139	1292	14	46	32				
117	175	102	92	71	426	15	331	29	569	23	114	269	7	25	8				
111	148	29	108	95	158		121	1	174	9	20	24	15	12					
113	186	193	135	112	284	25	207	7	501	13	104	214	6	12	4				
34	40	7	30	13	101		97		51	3	10	13	2						
14	16	1	16	15	13	1	1		165	2	136	4	1	5					
29	44	23	19	19	89		80		63	1	15	4		2					
73	50	84	64	50	158	1	138		580	12	60	258	8	6	22				
126	163	68	160	123	607	9	543	8	666	24	126	261	7	15	5				
127	125	324	138	103	191	21	102	8	1137	30	505	274	14	26	2				
1531	1513	2671	1888	1492	3525	198	2361	113	11503	288	2929	4912	170	331	91				
66	59	175	57	41	77	2	48	2	483	8	232	78	8	17	10				
82	199	55	93	73	233	10	195		2275	16	34	1592	6	64	122				
72	150	55	36	28	295	11	246	1	212	5	20	65	5	8	7				
192	255	45	123	100	197	3	140		382	44	177	35	13	18	1				
24	62	59	59	38	118	4	103	6	162	5	60	31	5	2	11				
53	84	26	60	41	164		153	2	563	8	155	264	1	18	9				
57	45	8	30	27	116		108		104	5	74	2	1	1	2				
20	11	2	9	6	1		35		35		8	21	1	1					
17	55	14	39	26	31	2	22	1	59	4	40	2	1	7					
62	92	14	56	40	204	4	191		98	4	60	7	5	6	1				
428	306	475	536	397	729	34	468	24	3915	52	2080	842	40	56	56				
20	28	7	21	17	11		4		267	3	86	94	2		2				
21	45	3	15	15	8				50	2	4	17	1	1					
1	3	1	3	3	14				15										
370	213	451	493	360	667	34	429	24	3367	46	1848	706	37	55	45				
3	11	1	1	25	25		20		36			21							
13	6	13	3	2	4		3		180	1	142	4			9				
190	245	75	176	102	354	28	230	11	1391	23	257	362	22	29	50				
74	76	28	69	24	110	6	46		775	9	104	248	11	18	31				
4	23	3	4	4	17		10		132	2	18	48	2		1				
18	21	8	18	7	7		2		295	4	55	31	1	2	3				
69	74	12	47	34	124	21	87	7	64	3	21	8	1	1	4				
4	22	6	12	3	74	1	68	4	63	1	57		2	7					
19	27	4	18	12	21		17		51	3	2	26	5	1	1				
2	2	14	8	7	1				11	1		1			10				
302	323	154	283	195	828	19	682	13	2823	45	1358	677	36	36	91				
1	4		2	2					63		41								
20	29	2	9	8	5	1	2		74	10	53		4	3					

Tabell 4.4 (forts) Folkmängd efter medborgarskap kommunvis 31 december 1987 enligt indelningen 1 januari 1988

LÄN KOMMUN	FOLK- MÄNGD	D Ä R A V UTLÄNDSKA MEDBORGARE EFTER MEDBORGARSKAPSLAND											
		SAMT- LIGA	I PRO- MILLE AV FOLK- MÄNG- DEN	NORDEN	D Ä R A V		NORGE	ÖVRIGA EUROPA	D Ä R A V			POLEN	SPA- NIEN
					DAN- MARK	FIN- LAND			GREK- LAND	ITA- LIEN	JUGO- SLA- VIEN		
13 KINDA	10029	132	13	88	10	67	11	35			8	1	
80 LINKÖPING	118402	3253	27	725	160	312	173	936	89	41	200	166	15
86 MJÖLBY	25828	512	20	205	47	118	38	56		1	4	6	1
83 MOTALA	41444	1572	38	909	52	814	43	356	14	3	213	14	1
81 NORRKÖPING	119001	5425	46	2134	178	1730	191	1314	201	76	469	169	41
82 SÖDERKÖPING	12638	112	9	65	14	41	10	26				4	
84 VADSTENA	7523	75	10	34	8	17	8	34		1	3	2	
63 VALDEMARSVIK	8701	173	20	105	6	81	15	38			13	6	
12 YDRE	4272	43	10	29	17	12		8					
61 ATVIDABERG	12551	139	11	49	15	16	18	27			6	4	
09 ÖDESHÖG	5968	89	15	55	9	38	8	24			5	1	
06 JÖNKÖPINGS LÄN	302475	10513	35	4063	1000	2621	372	4028	285	34	2369	294	46
04 ANEBY	6919	93	13	41	14	19	7	11			3	1	
86 EKSJÖ	17804	279	16	175	113	44	16	71		1	10	8	1
62 GISLAVED	28715	2119	74	1259	236	923	93	785	141	6	466	33	14
17 GHÖSJÖ	9365	547	58	318	57	238	20	124	19		37	14	7
80 JÖNKÖPING	108962	4238	39	1239	249	813	133	1834	21	20	1277	121	18
82 NÄSSJÖ	30739	635	21	135	52	63	17	158	4	1	69	8	1
84 SÄVSJÖ	11566	283	24	53	35	13	5	188	13	2	126	23	1
87 TRANÅS	17685	249	14	79	25	44	10	84	18		11	7	1
65 VAGGERYD	12099	243	20	71	23	43	5	111	5		48	21	
85 VETLANDA	27727	562	20	178	73	81	23	220	13		106	21	
83 VÄRNAMO	30894	1265	41	515	123	340	43	442	51	4	216	38	2
07 KRÖNDBERGS LÄN	174116	5544	32	1738	908	562	195	2289	189	20	1002	217	21
64 ALVESTA	19515	573	29	201	77	100	24	247	26	3	99	36	2
61 LESSEBO	8798	321	36	102	48	52	2	159	20		91	11	3
81 LJUNGBY	27199	898	33	340	202	98	35	442	46	4	183	24	1
67 MARKARYD	10974	574	52	314	225	78	10	209	9		150	16	1
63 TINGSRYD	14273	234	16	101	54	32	15	94	4	1	35	7	1
60 UPPIVINGE	10469	269	26	114	58	40	11	58	6		16	4	2
80 VÄXJÖ	67350	2258	34	385	120	124	79	895	54	12	353	110	8
65 ÄLMHULT	15538	417	27	181	124	38	19	185	24		75	9	3
08 KALMAR LÄN	237356	4565	19	1510	457	779	241	1687	325	20	579	187	24
85 BORGHOLM	11125	86	8	23	6	9	7	45	1	2	2	7	
62 EMMABODA	10723	359	33	130	72	41	17	155	44	2	40	18	1
60 HULTSFRED	16689	335	20	145	70	47	26	105	6		53	5	1
21 HÖGSBY	7215	102	14	36	8	9	19	16			5	1	
80 KALMAR	54915	1165	21	262	80	104	74	476	150	9	66	86	11
61 MÖNSTERÅS	12878	155	12	64	19	32	12	55			25	9	1
40 MÖRBYLÅNGA	12799	116	9	48	15	20	13	50		1	16	4	1
81 NYBRO	20705	609	29	132	63	52	17	375	28	2	296	7	1
82 OSKARSHAMN	27351	636	23	273	43	209	11	135		2	31	32	3
34 TORSÅS	7768	68	9	30	17	9	3	17			4	1	
84 VIMMERBY	15630	170	11	49	27	15	3	54	8	1	22	3	

UTLÄNDSKA MEDBORGARE I KOMMUNER EFTER MEDBORGARSKAPSLAND

STOR- BRI- TAN- NIEN	TYSK- LAND FÖRB. REP.	AFRIKA		NORD- AME- RIKA	D Ä R A V USA	SYD- AME- RIKA	D Ä R A V			ASIEN	D Ä R A V		TUR- KIET	OCEA- NIEN	SOVJET- UNIONEN	OKÄNT
						ARGEN- TINA	CHILE	URU- GUAY	IN- DIEN	IRAN						
7	11	2	2						5	1	2	1				
132	87	75	144	105	87	10	49	5	1225	15	719	166	20	13	6	
11	13	3	7	7	16		14		215	2	127	51			1	
23	28	11	16	8	4		2		205	1	31	62	3		37	
84	103	58	87	50	708	7	612	8	932	13	297	397	7	20	43	
8	9		2	2	3				16		13					
7	12	1	2	2	1		1		3	1						
2	10		2	2	4	1	2		24		20					
4	3	1	2	2					1				1		1	
2	3		4	3					59	1	55					
1	11	1	4	4					1	1			1		3	
212	395	223	156	112	171	3	111	10	1673	62	651	435	14	12	41	
1	6	30	6	3					5	2		2				
6	12	7	2	2	11		11		17	5	2	3	1		1	
36	41	7	9	6	25		18		29	2	2	9	1	1		
12	19	2	5	4	8		8		88		25					
101	100	134	67	47	40	1	13	10	796	43	166	302	11	7	30	
13	37	25	27	17	12		1		271	2	182	64	1	1	1	
3	3	14	9	8	2	1			7		2			1		
4	23	2	6	6	1				76	1	48	13				
1	24	4	1	1	5				51		47					
17	50	1	12	10	9		3		136	2	122	9		1		
18	80	4	12	8	58	1	56		197	5	57	33		1	9	
99	242	122	148	91	596	33	443	41	453	20	239	48	19	2	27	
4	24	8	8	5	39	3	24	7	52		45		6			
7	21	2	10	9	38		34		9	2						
14	32	5	15	14	16	1	13		59	1		11	1		3	
8	7	8	4	4					38	3	27	5	1			
6	20	1	8	7	22		21		7	1	1			1		
3	15		5	4	6		3	1	84	2	73	4	2			
52	91	81	89	41	472	29	348	33	192	4	93	27	9	1	24	
5	32	17	9	7	3				12	7		1				
116	250	110	131	94	100		72	2	856	23	450	51	13	17	10	
3	23		8	8					6			1	3	1		
13	26	2	1	1					69	2	50	13		1		
10	20	7	6	4	8		1		42	3	25	3	1	1		
3	7		19	4	19		18		8		3		3		1	
35	59	20	36	25	44		34	2	307	3	184	2	4	7	1	
9	7	24	4	3	2		2		4					1	1	
4	16	3	10	10	1				2				1	1		
6	17	26	7	6	5				57	2	32	9		3	3	
21	19	5	9	6	15		12		193	2	99	5			1	
	5		13	12					7	2				1		
2	6		6	6					41	1	1	6				

Tabell 4.4 (forts) Folkmängd efter medborgarskap kommunvis 31 december 1987 enligt indelningen 1 januari 1988

LÄN KOMMUN	FOLK- MÄNGD	D X R A V UTLÄNDSKA MEDBORGARE EFTER MEDBORGARSKAPSLAND											
		SAMT- LIGA	I PRO- MILLE AV FOLK- MÄNG- DEN	NORDEN	D X R A V			ÖVRIGA EUROPA	D X R A V			POLEN	SPA- NIEN
					DAN- MARK	FIN- LAND	NORGE		GREK- LAND	ITA- LIEN	JUGO- SLA- VIEN		
83 VÅSTERVIK	39558	764	19	318	37	232	39	204	88	1	19	14	5
09 GOTLANDS LÄN	56269	527	9	210	56	123	30	123	3	2	2	29	1
80 GOTLAND	56269	527	9	210	56	123	30	123	3	2	2	29	1
10 BLEKINGE LÄN	149600	3606	24	1536	444	958	115	1429	83	25	624	245	23
82 KARLSHAMN	31429	525	17	205	124	52	23	189	19	1	45	44	10
80 KARLSKRONA	58650	740	13	194	125	30	28	282	45	8	61	56	6
60 OLOFSTRÖM	14847	1299	87	749	51	687	11	518	5	2	353	96	
81 RONNEBY	28988	694	24	280	106	143	29	253	14	15	141	25	5
83 SÖLVESBORG	15686	348	22	108	38	46	24	187		1	24	24	2
11 KRISTIANSTADS LÄN	281907	6571	23	2681	1708	640	291	2587	260	55	881	495	37
62 BRÖMÖLLA	12248	356	29	195	53	133	9	147	25		60	37	4
68 BÅSTAD	12779	188	15	59	26	12	21	79		1	19	11	1
83 HÄSSELHOLM	48493	909	19	357	274	52	30	320	28	19	93	61	10
66 KLIPPAN	16105	514	32	269	211	33	24	178	69	1	25	31	1
80 KRISTIANSTAD	70180	1344	19	356	216	60	66	668	67	9	206	164	11
63 OSBY	13497	311	23	120	74	18	28	115			40	21	
65 PERSTORP	7259	398	55	205	105	68	31	118	6	1	92	5	
81 SIMRISHAMN	19745	283	14	123	79	20	11	103		3	6	24	3
60 TÖMELILLA	12157	125	10	62	44	11	7	54			14	9	1
67 ÅSTORP	12750	685	54	301	209	71	21	267	16	5	109	62	3
82 ÄNGELHOLM	32443	687	21	293	210	44	29	233		6	81	34	2
37 ÖRKELLJUNGA	9334	329	35	164	135	22	7	133	23		55	16	
21 ÖSTRA GÖINGE	14917	442	30	177	72	96	7	172	28	10	81	20	1
12 MALMÖHUS LÄN	757643	41655	55	12466	7373	2773	1425	20136	518	366	10118	3729	196
60 BUUV	14005	1036	74	412	282	108	21	562	32	6	432	31	1
31 BURLÖV	14401	802	56	285	172	46	38	398	6	9	234	64	4
85 ESLÖV	26566	1145	43	395	265	90	18	596	1	6	457	58	6
83 HELSINGBORG	106982	6019	56	2045	1417	383	187	3143	149	43	1691	503	31
84 HÖGANÄS	22172	540	24	313	238	29	38	152	1		35	17	6
66 HÖRBY	12891	175	14	84	56	16	11	68			21	8	1
67 HÖÖR	11828	214	18	115	72	13	26	82	4		28	7	
61 KÄVLINGE	21508	680	32	302	215	42	29	239	4	7	47	66	1
82 LÅNDSKRONA	35371	2170	61	936	533	306	78	964	7	18	659	100	4
62 LOMMA	16898	389	23	189	114	22	46	133	4	3	14	14	5
81 LUND	84342	4870	58	1372	467	281	250	1719	84	48	320	465	43
80 MALMÖ	230838	19347	84	3911	2311	899	476	10442	194	181	5535	2132	79
65 SJÖBO	15217	220	14	138	91	28	14	72	1	1	14	23	2
64 SKURUP	12689	283	22	139	90	18	23	75	1	3	10	18	2
30 STAFFANSTORP	17422	455	26	225	109	24	29	159	7	1	40	18	2
14 SVALÖV	12544	415	33	272	176	75	14	77	1		16	14	2
63 SVEDALA	16996	404	24	192	116	29	30	143	1	14	33	21	1
87 TRELLEBORG	34362	1527	44	706	371	291	34	691	20	13	493	41	1
33 VELLINGE	26425	530	20	267	154	51	47	215		10	28	22	3
86 YSTAD	24186	434	18	168	124	22	16	206	1	3	11	107	2

UTLÄNDSKA MEDBORGARE I KOMMUNER EFTER MEDBORGARSKAPSLAND

STOR- BRI- TAN- NIEN	TYSK- LAND- FÖRB. REP.	AFRIKA		NORD- AME- RIKA	D Ä R A V USA	SYD- AME- RIKA	D Ä R A V			ASIEN	D Ä R A V		TUR- KIET	OCEA- NIEN	SOVJET- UNIONEN	OKÄNT
							ARGEN- TINA	CHILE	URU- GUAY		IN- DIEN	IRAN				
10	45	23	12	10	5				3	120	8	56	12	1	1	4
25	33	6	30	25	10				2	118	4	71	6	2	2	1
25	33	6	30	25	10				2	118	4	71	6	2	2	1
71	118	16	61	49	109		6	71	12	371	14	211	30	6	4	3
23	28	6	16	13	4			1	1	76		6	7	4	1	1
28	36	2	23	18	56		1	43		172	5	144	3	1	2	2
2	19	1	3	3	1					24	2		14	1		
13	11	4	15	11	45		4	27	11	92	7	61	5			
5	24	3	4	4	3		1			7			1		1	
127	360	146	210	126	150		7	118	2	664	23	88	73	16	10	26
1	9		5	4	1		1			6			2	1		
16	15	3	10	9	23				22	11		4	2	2		1
22	27	37	26	25	2					135	7	7	5	3	2	2
6	21		1	5	5		3	1		59	2	38		1		
33	74	50	49	43	40		2	29	1	154	4	9	7		4	3
5	38	16	13	6	8			6		36	4		23		1	
3	10	1	3	1	21			17		49			4		1	
4	25	1	9	8	32			32		7	1		4	4		2
6	15	1	3	3	2			1		2					1	
7	36	2	6		10			10		71	2	19	4		1	16
18	45	7	70	13	5		1		1	72	2		3	5		
2	29	16	11	10						5						
4	16	12	4	4	1					57	1	11	21			2
850	1485	672	959	677	1502		76	885	150	4833	135	1548	1040	126	87	75
10	21	1	5	2	1					51	3	26		3		1
7	15	13	13	8	26			19		54			5		6	
8	32	11	9	3	9			7		124	1	71	16		1	
127	228	62	76	63	28		3	10		493	13	131	93	6	24	6
24	34	3	18	13	3					34		25			3	
3	9		11	9	1		1			10					1	
14	22		7	7	1			1		7			3		1	
15	56	4	30	12	49		7	28	14	37	2	22	3			1
37	80	15	17	14	26			19		170	4	30	48		3	1
12	44	6	8	7	7		4	2		43	3	32	2	3		
175	195	207	395	263	240		16	116	38	862	55	453	64	16	9	5
313	484	322	312	219	1083		41	669	107	2583	43	534	793	82	41	61
9	10	1	4	4						4	1			1		
7	18	6	2	2	3			2		54	1	39	5			
9	42	3	9	9	1					57	4	40	1			
4	4	4	6	6	8			8		44	1	37		2		
16	22	2	2	2	2		1			62		55				
16	47	2	12	10	2		1	1		88	3	32	6	2		
25	71	8	16	15	5		1			15			1	4		
19	33	2	9	8	7		1	3		41	1	21		1		

Tabell 4.4 (forts) Folkmängd efter medborgarskap kommunvis 31 december 1987 enligt indelningen 1 januari 1988

LÄN KOMMUN	FOLK- MÄNGD	D Ä R A V UTLÄNDSKA MEDBORGARE EFTER MEDBORGARSKAPSLAND											
		SAMT- LIGA	I PRO- MILLE AV FOLK- MÄNG- DEN	NORDEN	D Ä R A V			ÖVRIGA EUROPA	D Ä R A V			POLEN	SPA- NIEN
					DAN- MARK	FIN- LAND	NORGE		GREK- LAND	ITA- LIEN	JUGO- SLA- VIEN		
13 HALLANDS LÄN	244377	7282	30	2692	1101	915	583	3334	123	45	1708	368	47
82 FALKENBERG	36095	842	23	303	142	95	63	334	25	3	114	69	4
80 HALMSTAD	77942	3561	46	937	371	370	180	1930	53	38	1299	180	22
15 HYLTE	10811	454	42	307	96	188	23	133	2		48	19	
84 KUNGSBACKA	50804	949	19	434	131	106	194	411	4	4	19	29	12
81 LAHOLM	21685	414	19	237	170	38	23	126			45	24	
83 VARBERG	47040	1062	23	474	191	118	100	400	39		183	47	9
14 GÖTEBORGS O BOHUS LÄN	726325	47304	65	20295	2804	10992	5864	14735	506	540	6436	1873	339
80 GÖTEBORG	431521	37925	88	14743	1909	8946	3369	12436	446	438	5890	1564	286
01 HÄRRYDA	25562	1073	42	657	91	477	81	251	12	44	37	7	
82 KUNGÄLV	32186	754	23	364	95	132	128	261	15	5	121	22	2
84 LYSEKIL	14851	357	24	200	51	18	123	120	7	2	42	9	1
30 MUNKEDAL	10796	224	21	150	16	23	111	35		1	2	5	
81 MÖLNDAL	50549	2019	40	1033	192	566	247	564	10	27	176	67	24
21 ORUST	13132	209	16	121	25	35	58	58	1	1	5	5	
02 PARTILLE	29604	1272	43	690	113	370	191	343	4	24	73	65	4
27 SOTENÄS	9274	201	22	104	14	57	50	39			2	3	3
15 STENUNGSUND	17516	614	35	378	61	112	195	123	2	2	16	20	1
86 STRÖMSTAD	10294	905	88	801	28	18	745	73	1	5	5	11	2
35 TANUM	11421	269	24	210	10	10	186	41	4	2	4	4	1
19 TJÖRN	12928	224	17	123	26	16	78	61			6	8	2
85 UDDEVALLA	46257	1134	25	643	137	224	278	308	18	15	54	53	6
07 ÖCKERÖ	10434	124	12	78	36	8	24	22	2	4	3		
15 ÄLVSBOGERS LÄN	430129	17827	41	11272	1257	7933	1913	4016	179	90	1749	460	65
21 ÄLE	23492	1210	52	836	125	603	104	273	11	15	131	41	4
82 ÄLINGSÅS	32051	788	25	387	67	178	139	270	3	6	105	33	2
60 BENGTSFORS	11738	375	32	293	68	58	166	54	1		20	2	
83 BORÅS	100395	6281	63	4031	235	3491	262	1210	122	15	539	141	27
04 DALS-ED	5362	289	54	192	9	23	160	14			8		
07 FÄRGELANDA	7461	156	21	106	18	34	40	28			7		
66 HERRLJUNGA	9360	218	23	171	20	135	16	23			5		
24 LERUM	31751	902	28	487	122	192	153	300		9	57	31	7
62 LILLA EDET	12241	756	62	575	83	417	74	135		1	86	4	
63 MARK	31974	1313	41	630	63	486	70	569	17	2	353	25	7
61 MELLERUD	10412	279	27	164	27	71	65	68			42	6	1
65 SVEHLJUNGA	10928	306	28	228	47	138	32	65	1	1	8	23	
52 TRANEMO	12144	479	39	358	24	286	27	104	12		55	7	3
81 TROLLHÄTTAN	49914	3039	61	2018	183	1473	337	505	4	15	216	94	6
84 ULRICEHAMN	22264	499	22	238	33	159	46	171	5	2	86	4	3
27 VÄRGÅRDA	9619	140	15	80	24	41	15	30		2	5	8	
80 VÄNERSBORG	35948	584	16	346	80	121	136	148	3	18	21	37	4
85 ÄMÅL	13075	213	16	132	29	27	71	49		4	5	4	1
16 SKARABORGS LÄN	270847	6326	23	3460	445	2359	554	1717	22	36	901	164	38
03 ESSUNGA	5886	148	25	99	21	39	23	44			35	3	

UTLÄNDSKA MEDBORGARE I KOMMUNER EFTER MEDBORGARSKAPSLAND

STOR- BRI- TAN- NIEN	TYSK- LAND FÖRB. REP.	AFRIKA	NORD- AME- RIKA	D Ä R A V USA	SYD- AME- RIKA	D Ä R A V			ASIEN	D Ä R A V		TUR- KIET	OCEA- NIEN	SOVJET- UNIONEN	OKÄNT
						ARGEN- TINA	CHILE	URU- GUAY		IN- DIEN	IRAN				
261	369	72	236	144	226	5	162	16	629	12	199	153	16	4	5
28	41	2	24	16	7	1	3		156	2	77	15	1	1	2
84	115	51	98	65	128	4	112		384	1	114	127	1	3	1
1	21		1	1	2		1		7						
96	129	8	34	31	23		6		28	3	5		5		1
15	29	1	15	14	4				20	2			6		
37	34	10	64	17	62			16	34	4	3	11	3		1
1173	1350	933	1127	778	1619	80	904	132	7885	166	2695	2749	113	106	54
848	884	855	761	562	1378	71	740	131	7153	134	2420	2683	82	84	51
40	30	10	22	20	10	1	1		112		85	6		4	1
34	31	5	30	27	14	1	8		52	1	1	14	6		
22	13	1	17	11	3				12	2	1			1	
14	12	1	9	1	23		23		6	1					
61	104	27	88	37	57	3	32		237	10	39	19	4	3	1
12	25	1	13	13	2				11	1	5		1		1
52	68	6	40	14	76	2	55	1	90	3	26	24	9	11	
5	10	1	45	9	11		10		1	1					
12	40	7	15	12					88	4	69		2		
9	13	1	3	2	18		17		7	2		2	1		
4	24	1	7	6	2				7	3			1		
8	18		19	16	14	1	11		5				1	1	
48	72	16	50	41	9	1	7		94	4	49	1	4	2	
4	6	1	8	7	4				10				1		
339	522	155	282	216	310	15	228	10	1482	60	445	238	22	15	68
15	22	7	13	9	2		1		53	6	2		3		
39	45	13	25	23	7	1			79	4	35	18	3	1	1
4	10	3	6	6	15		13		3	2					
70	89	41	75	41	84	10	52	1	634	8	194	157	3	9	53
5	1	2	3	3					78		64				
6	13	2	7	3	8		8		3		1				
2	12			1	1				23	1	20				
51	67	7	32	27	7		2		64	3	28		3	1	1
5	30	5	8	3	21		21		8			2	1	1	
31	56	1	18	18	64	1	60		20	3	3	1	2		1
4	8	3	5	5	5		4		31	1	1				
7	8	1	3	3	3	1	1		6	2					
4	12		3	3	7		7		7		4				
59	52	33	31	26	65	1	46	9	349	23	13	59	5	2	9
14	35	1	17	11	5				67		59				
2	5		5	5					24	2	21		1		
13	45	32	20	19	11		10		22	4		1	1	1	3
8	12	4	11	11	5	1	3		11						
115	204	69	93	74	42	1	10	2	783	39	194	239	11	13	44
2	2								3	1			2		

Tabell 4.4 (forts) Folkmängd efter medborgarskap kommunvis 31 december 1987 enligt indelningen 1 januari 1988

LÄN KOMMUN	FOLK- MÄNGD	D Ä R A V UTLÄNDSKA MEDBORGARE EFTER MEDBORGARSKAPSLAND											
		SAMT- LIGA	I PRO- MILLE AV FOLK- MÄNG- DEN	NORDEN	D Ä R A V			ÖVRIGA EUROPA	D Ä R A V			POLEN	SPA- NIEN
					DAN- MARK	FIN- LAND	NORGE		GREK- LAND	ITA- LIEN	JUGO- SLA- VIEN		
86 FALKÖPING	31484	328	10	135	37	49	48	86	2	2	23	3	3
02 GRÄSTORP	5927	105	18	75	12	49	14	14	2			5	
43 GULLSPÅNG	6276	114	18	86	20	56	10	23			1	4	2
61 GÖTENE	13075	216	17	108	9	45	50	100			53	8	2
23 HÄBO	8830	92	10	41	11	13	17	34	2	3	9	2	
84 HJO	9031	129	14	86	22	42	20	25	1		3	1	
37 KARLSBORG	8049	40	5	24	7	12	5	6			1	2	
81 LIDKÖPING	35082	564	16	188	55	81	50	226	1	13	94	29	4
80 MARIESTAD	24465	786	32	492	29	423	39	158	3	6	60	15	1
22 MULLSJÖ	7099	158	22	77	20	39	18	29			2	8	
82 SKARA	18283	369	20	115	21	55	39	164		2	121	9	2
83 SKÖVDE	46438	2365	51	1427	99	1171	98	532	10	10	365	45	6
62 TIBRO	11007	251	23	122	7	80	24	85			58	3	1
85 TIDAHOLM	12957	208	16	101	7	73	20	84	1		56	12	
63 TÖREBODA	10212	134	13	82	19	32	26	31			4	3	1
60 VARA	16746	319	19	202	49	100	53	76			16	12	16
17 VÄRMLANDS LÄN	279402	7675	27	5312	547	1119	3587	1018	40	28	188	124	23
84 ARVIKA	26532	755	28	565	61	55	436	90		1	7	6	4
30 EDA	9332	1054	113	1013	34	10	968	25				4	
82 FILIPSTAD	13500	411	30	236	36	133	67	37			2	3	1
63 FORSHAGA	11688	219	19	118	31	32	53	36			3	5	2
64 GRUMS	10173	273	27	200	22	100	76	47	6		21	2	
83 HAGFORS	16298	259	16	165	33	63	69	42		2	1	3	
61 HAMMARÖ	13247	288	22	185	33	63	88	74	12	9	10	3	
80 KARLSTAD	74892	1704	23	792	91	222	456	368	9	14	84	64	8
15 KIL	11657	197	17	129	25	27	77	43	4		7	8	3
81 KRISTINEHAMN	26061	593	23	360	62	146	140	100	1	1	37	10	
62 MUNKFORS	4704	59	13	37	8	1	28	12	2				
60 STORFORS	5269	257	49	218	10	178	28	19			2	2	1
66 SUNNE	13194	123	9	64	6	8	50	27	1	1	1	4	2
85 SÄFFLE	18051	378	21	204	27	45	130	43	5		10	7	2
37 TORSBY	14947	381	25	331	20	20	291	35			2	2	
65 ÄRJÄNG	9857	724	73	695	48	16	630	20			1	1	
18 ÖREBRO LÄN	269341	8887	33	4894	464	3571	809	1442	16	42	552	202	26
82 ASKERSUND	11723	202	17	139	11	98	30	34			9	4	
62 DEGERFORS	11739	487	41	372	45	299	28	59			44	3	
61 HALLSBERG	16403	334	20	188	17	152	18	54	2	1	31	4	3
63 HÄLLEFORS	9449	456	48	366	23	290	53	45			2	1	
83 KARLSKOGA	34395	1411	41	964	100	748	116	174		3	57	26	1
81 KUMLA	17780	415	23	239	11	168	60	73		2	33	14	1
60 LAXÅ	7885	430	55	223	15	192	16	66		1	40	3	1
85 LINDESBERG	24446	772	32	610	46	488	70	81	1	1	19	10	1
64 LJUSNARSBERG	6428	188	29	147	18	103	26	27			5		
84 NORA	10027	288	29	201	15	139	47	31			5	1	
80 ÖREBRO	119066	3904	33	1445	163	894	345	798	13	34	307	136	19

UTLÄNDSKA MEDBORGARE I KOMMUNER EFTER MEDBORGARSKAPSLAND

STOR- BRI- TAN- NIEN	TYSK- LAND FÖRB. REP.	AFRIKA	NORD- AME- RIKA	D X R A V USA	SYD- AME- RIKA	D X R A V ARGEN- TINA	CHILE	URU- GUAY	ASIEN	D X R A V IN- DIEN	IRAN	TUR- KIET	OCEA- NIEN	SOVJET- UNIONEN	OKÄNT
12	16	6	7	7	10		2	1	79	4	4	36	2	1	
2	4				1				13		7		2		
7	9		1	1	1		1		3			1			
5	16		2	2	1				5	1		1			
	7	5	1	1					9		6				2
1	9	1	13	6					4						
		2	4	2		3			1						
11	40	5	13	9	9				72			22	2	1	6
15	15	8	9	9	7				115	29	1	4		1	1
7	5		6	5	4	1		1	42		29				
8	7	22	5	3	5				40	1	7		1	1	1
23	32	14	12	10	5				334	2	64	163	2	5	23
1	17	1	1	1					23		1	11			11
2	5		5	4	1		1		16		8			1	
8	7	1	12	12	2		2		4	1				2	
11	13	4	2	2					20			1		1	
155	227	44	186	159	61		40		989	19	689	79	17	12	6
16	23	2	26	21	4		1		63		50	5	3	1	
1	20		3	2					13		8				
3	16		5	4	1				132	8	115				
14	6		2	2	2				58	2	48	2	3		
1	6	2	4	4	16		16		3						
2	18	2	8	6	1				40		34	1			1
14	13	2	13	11	13				13	1		8		1	
68	51	22	51	49	16		9		425	5	302	56	9	1	5
1	12	4	6	6	2				12		6	3			
17	15	1	10	8	4		2		103		37	21	1	6	
4	2		6	3					3	1		2			
3	4		2	2	1				16		13			1	
2	6	5	11	9	7		7		7					1	
4	11	2	29	23	6		4		91	1	75		1		
1	17	1	6	5					8	1		1			
4	7	1	4	4	1		1		2		1			1	
163	236	148	112	97	81	3	18	3	1995	22	616	763	13	11	100
7	9	1	4	4	3				20		14				1
1	8	1	5	5	2				47		40				1
6	5	2	2	2	1				61	1	10	1		1	13
5	28	2	2	2					42		32	2			
42	33	6	5	3	11				230	5	30	39	4	1	8
7	6	25	8	8	1				55	2		3			9
2	12		3	2	3				134	1	122	6	1		
12	18	11	7	7	2				60		27	9			
1	15		3	3	3		2		8			8			
6	7	15	9	8	4		4		16		1	1			10
74	95	87	64	53	51	3	12	3	1322	13	340	694	8	9	58

Tabell 4.4 (forts) Folkmängd efter medborgarskap kommunvis 31 december 1987 enligt indelningen 1 januari 1988

LÄN KOMMUN	FOLK- MÄNGD	D Ä R A V UTLÄNDSKA MEDBORGARE EFTER MEDBORGARSKAPSLAND											
		SAMT- LIGA	I PRO- MILLE AV FOLK- MÄNG- DEN	NORDEN	D Ä R A V			ÖVRIGA EUROPA	D Ä R A V			POLEN	SPA- NIEN
					DAN- MARK	FIN- LAND	NORGE		GREK- LAND	ITA- LIEN	JUGO- SLA- VIEN		
19 VÄSTMANLANDS LÄN	254253	14448	57	9325	408	7954	880	2448	43	355	756	286	60
84 ARBOGA	14384	331	23	195	15	155	25	50	5	1	16	4	3
82 FAGERSTA	13753	940	68	797	35	716	46	65	2		12	8	
61 HALLSTAHAMMAR	16622	1331	80	1104	48	975	77	141	1	33	47	3	5
17 HEBY	13181	310	29	167	12	150	4	60	3		17		
60 KUNGSBÖR	8291	375	45	311	2	287	22	40			6	16	1
83 KÖPING	26280	1842	70	1329	51	1181	91	299	2	7	185	14	3
62 NORBERG	6488	226	35	195	11	172	12	24		1	2	1	4
81 SALA	21231	329	15	208	20	174	14	94	2	1	41	10	7
04 SKINNSKATTEBERG	5254	489	93	461	14	424	23	18				2	
07 SURAHAMMAR	11206	1024	91	866	12	813	37	72	1		13	10	
80 VÄSTERÅS	117563	7251	62	3692	188	2907	529	1585	27	312	417	218	37
20 KOPPARBERGS LÄN	283330	6523	23	4228	398	2909	907	978	22	38	112	137	45
84 AVESTA	24731	717	29	493	56	381	56	102	2		30	8	5
81 BORLÄNGE	45990	1493	32	1100	93	892	115	174	1	9	26	31	6
80 FALUN	52202	919	18	454	75	225	150	218	13	15	14	30	17
26 GAGNEF	9846	275	28	235	11	189	35	26			2	2	
83 HEDEMORA	16724	529	32	404	10	357	37	43			1	12	1
29 LEKSAND	13983	180	13	76	20	34	21	35	1	1		2	3
85 LUDVIKA	29414	821	28	556	52	399	104	120		4	24	18	3
23 MALUNG	11579	260	22	165	28	22	114	17			1	3	
62 MORA	19993	289	14	119	20	39	60	66	2	6		12	2
34 ORSA	7282	104	14	30	6	5	19	21				1	
31 RÄTTVIK	10973	126	11	36	5	13	17	46		2		2	2
61 SMEDJEBACKEN	13100	414	32	337	12	279	46	39		1	9	4	1
82 SÄTER	11318	193	17	84	4	52	22	43	2		5	5	1
21 VANSBRO	7942	99	12	53	5	14	34	14				2	3
39 ÄLVDALEN	8253	104	13	86	1	8	77	14	1			5	1
21 GÄVLEBORGS LÄN	286907	6133	21	3586	241	2879	460	1037	39	22	147	193	52
83 BOLLNÄS	27659	224	8	89	15	37	37	58		2	1	22	2
80 GÄVLE	87474	2558	29	1451	70	1225	153	527	12	12	118	114	22
04 HOFORS	12293	787	64	499	65	402	30	41	1	2	3	8	1
84 HUDIKSVALL	37568	523	14	280	33	193	54	126	17	3	9	9	10
61 LJUSDAL	20958	135	6	74	5	36	33	26	1		9	2	1
32 NORDANSTIG	11457	126	11	86	13	58	15	18				2	1
01 OCKELBO	6456	50	8	30	2	25	3	9	3				
21 OVANÅKER	13457	102	8	65	2	49	14	13	3			1	2
81 SANDVIKEN	39876	1109	28	690	28	582	79	136	2	3	5	23	7
82 SÖDERHAMN	29709	519	17	322	8	272	42	83			2	12	6
22 VÄSTERNORRLANDS LÄN	260332	4367	17	2808	110	2291	399	444	14	14	28	97	18
80 HÄRNÖSAND	27252	372	14	137	4	94	39	71	1	3	11	14	
82 KRAMFORS	24793	408	16	294	6	269	19	30	2	1	7	5	
83 SÖLLEFTEÅ	25184	270	11	160	41	88	31	43		1		9	1
81 SUNDSVALL	92721	2020	22	1295	41	1068	182	197	8	6	5	53	12
62 TIMRÅ	18374	399	22	291	1	247	43	35	2	1		8	

UTLÄNDSKA MEDBORGARE I KOMMUNER EFTER MEDBORGARSKAPSLAND

STOR- BRI- TAN- NIEN	TYSK- LAND FÖRB. REP.	AFRIKA	NORD- AME- RIKA	D Ä R A V USA	SYD- AME- RIKA	D Ä R A V			ASIEN	D Ä R A V		TUR- KIET	OCEA- NIEN	SOVJET- UNIONEN	OKÄNT
						ARGEN- TINA	CHILE	URU- GUAY		IN- DIEN	IRAN				
208	334	149	214	98	610	68	366	49	1556	35	448	573	22	22	15
3	13		29	6	36		34		19	5	3	1	1		
10	12	2	4	2	5				53	2	17	9		1	
10	19		3		33	2	30	1	45	2	36	4	1	2	
3	8		4	3					73		27	6		1	3
3	6		1		1	1			22		3				
15	25	30	7	4	87		81		80		3	61	1		4
8	2	1	1	1					5		1	2			
6	15		6	6	4		1		15	1	7		1		
3	11	1	2	2	2				5	3	1				
8	10	20	10	3	27		25		27		2	1		2	
139	215	95	147	71	415	65	195	48	1212	22	348	489	18	16	8
164	172	63	196	162	93	6	35	1	894	29	590	86	20	12	2
14	21	2	5	4	5		3	1	107	1	68	24	1	1	
24	30	16	23	18	8		8		141	2	82	9		2	1
38	36	18	31	25	11	1	6		179	9	84	20	3	4	
2	3	4	3	3	1				5	1	1	1	1		
9	6	6	18	15	7	3	1		49	1	39	2	2		
6	7	1	21	19					43	1	22	11	4		
21	15	10	20	16	54	2	17		51	11	20	9	3	3	1
2	4		7	4	1				69	2	65	1	1		
17	12	1	13	13	3		2		86	1	81	1	1		
3	6	1	12	11	1				38		36		1		
6	19	1	18	18					24		8	3	1		
10	4	2	5	5					30		28	1	1		
10	1	1	12	7	2				45		42		1	2	
1	5		6	2					26		15	5			
1	3		2	2					1				1		
168	204	89	146	76	92	4	60	3	1089	17	637	142	9	9	13
14	11	1	7	6	5		1	1	59			44		2	2
67	87	41	84	23	69	4	56	2	349	6	197	64	6	3	3
3	14	14		2	2		1		231		226	3			
23	33	20	25	22	4				65	4	9	1	2		
2	1	1	5	5	3				26		20				
4	7		3	2					19	2	3				
1	4			1					9		3		1		
3	1		4	4					20		1	2			
27	31	4	16	12	6		2		211	4	128	15		3	8
24	15	8	2	2	2				100	1	50	13		1	
90	59	156	97	73	132	1	94		615	17	277	114	5	10	31
16	6	92	12	12	6		2		53	1	44	1		1	
8	2	22	10	8	23		16		14	2	2	3			14
12	4	4	11	8	2		1		37	4		13		1	2
30	23	25	43	33	81	1	66		336	6	141	57	3	7	2
5	12	3	4	2	9		7		56	1	45	6			

Tabell 4.4 (forts) Folkmängd efter medborgarskap kommunvis 31 december 1987 enligt indelningen 1 januari 1988

LÄN KOMMUN	FOLK- MÄNGD	D Ä R A V UTLÄNDSKA MEDBORGARE EFTER MEDBORGARSKAPSLAND											
		SAMT- LIGA	I PRO- MILLE AV FOLK- MÄNG- DEN	NORDEN	D Ä R A V			ÖVRIGA EUROPA	D Ä R A V				
					DAN- MARK	FIN- LAND	NORGE		GREK- LAND	ITA- LIEN	JUGO- SLA- VIEN	POLEN	SPA- NIEN
60 ÄNGE	12760	174	14	131	2	87	42	9					
84 ÖRNSKÖLDSVIK	59248	724	12	500	15	438	43	59	1	2	1	3	2
23 JÄMTLANDS LÄN	133389	1779	13	1099	120	366	608	235	11	3	15	47	8
26 BERG	8538	62	7	28		20	8	11				2	2
05 BRÄCKE	8578	101	12	61	1	33	27	7			1		1
61 HÄRJEDALEN	12520	140	11	90	8	30	51	16				2	
09 KROKOM	13899	204	15	136	6	38	92	20	1			3	2
03 RAGUNDA	7109	76	11	60	1	47	12	7			1		
13 STRÖMSUND	16217	240	15	176	15	63	98	22			4	3	
21 ÄRE	9614	183	19	140	13	14	112	21				1	
80 ÖSTERSUND	56914	773	14	408	76	121	208	131	10	3	9	36	3
24 VÄSTERBOTTENS LÄN	245703	4727	19	2526	188	1941	369	442	18	26	18	71	19
03 BJURHOLM	2989	10	3	7		7		1					
25 DOROTEA	3808	20	5	12	6	3	3	7					
81 LYCKSELE	13909	142	10	69	17	30	20	5				4	
18 MALÅ	4153	24	6	19		15	4	2					
01 NORDMALING	7893	65	8	42	4	31	7	3					
17 NORSJÖ	5384	28	5	16		2	14	8					1
09 ROBERTSFORS	7716	135	17	102	6	94	2	6	1				1
82 SKELLEFTEA	74091	882	12	446	44	314	85	93	1	10	4	20	4
22 SÖRSELE	3624	17	5	14	3	4	7	1				1	
21 STORUMAN	7978	76	10	66	2	20	44	2			1	1	
80 UMEÅ	86816	3055	35	1598	88	1335	152	289	16	16	13	40	13
62 VILHELMINA	8480	56	7	36	7	17	12	7				2	
04 VINDELN	6496	77	12	48	7	32	9	2					
60 VÄNNÄS	8165	93	11	40	3	27	10	9					
63 ÅSELE	4201	47	11	11	1	10		7				3	
25 NORRBOTTENS LÄN	260833	8698	33	7497	193	6767	529	376	22	17	22	45	9
06 ARJEPLOG	3818	53	14	43	6	9	28	3					
05 ARVIDSJAUR	8098	40	5	24		6	18	11	1			2	
82 BODEN	29117	292	10	219	34	144	39	39		1	2	12	3
23 GÄLLIVARE	22908	376	16	338	30	264	43	18	2		2	1	1
83 HAPARANDA	10007	2180	218	2165	1	2162	2	9				6	
10 JOKKMOKK	6820	78	11	64	13	31	20	1					
14 KALIX	19143	603	31	549	13	517	19	14					
84 KIRUNA	26551	1299	49	1098	28	960	110	58	1	4	6	8	
80 LULEÅ	66719	2444	37	1886	36	1695	151	133	16	6	5	7	2
21 PAJALA	8599	264	31	247	4	241	2	13				4	1
81 PITEÅ	38828	391	10	220	25	131	63	63	2	5	6	3	2
60 ÄLVSBYEN	9387	64	7	44	2	37	5	11				2	
13 ÖVERKALIX	4687	58	12	53	1	51	1	1					
18 ÖVERTORNEA	6151	556	90	547		519	28	2					

UTLÄNDSKA MEDBORGARE I KOMMUNER EFTER MEDBORGARSKAPSLÄND

STOR- BRI- TAN- NIEN	TYSK- LAND FÖRB. REP.	AFRIKA		NORD- AME- RIKA	D Ä R A V USA	SYD- AME- RIKA	D Ä R A V			ASIEN	D Ä R A V			OCEA- NIEN	SOVJET- UNIONEN	OKÄNT
						ARGEN- TINA	CHILE	URU- GUAY	IN- DIEN	IRAN	TUR- KIET					
19	11	1	1	4	4	1			28		27	34	2	1	13	
37	46	54	66	50	22	9		273	9	139	12	6	1			
	1		11	11	1			10		10		1	1	1		
2	5	1	5	5				26		9	1	1				
2	10	2	6	3	5	3		28	1	18	1					
5	1	1	1	1				35	3	28	1					
								7	2	4						
3	8	28	2	1	2			8			1	2				
6	3	6	5	3	1			9		4		2				
19	18	14	35	27	12			150	3	66	8	2				
100	78	270	133	86	73	34	2	1176	27	858	23	17	8	11		
			1									1				
2			1									1				
1		2	2	1	8	8		38		5	1	1		6		
2		1	1					1				1				
1	2				1			17		6		1				
3	2							4	3		1					
16	14	23	33	31	12	4		203	10	102	12	2	1	2		
			2	1												
			2	2				6								
72	44	116	88	49	51	22	2	854	12	719	9	12	2	2		
	4		1	1				12	1							
2			1	1	1			25		23						
	6	38	1	1				3		1				2		
	3	12						9	1	1				3	1	
62	110	58	95	73	44	14		570	36	324	7	14	12	21		
	3				2			3				2				
	8							4						1		
7	7	5	7	7	2	1		16	2		1	2		1		
3	5	4	1		4	3		11		2				1		
	2							4								
			6	5	1						1					
			4	4				6								
2	2	1	4	4				35	2	14						
14	16	3	7	6	10	3		115		111	1	2	2	2		
25	35	36	51	33	15	7		285	20	161	4	8	4	19		
2	5	1	1	1				1	1				1			
9	19	8	9	9	9			81	8	34						
	7		5	5				4	1	1						
	1		3	3	1			5								
								2		1				2		

Tabell 4.5 Utrikesfödda efter födelseland kommunvis 31 december 1987 enligt indelningen 1 januari 1988
 Foreign-born persons by country birth by commune Dec. 31, 1987 according to the administrative subdivision Jan. 1, 1988

LÄN KOMMUN	FOLK- MÄNGD	D Ä R A V UTRIKESFÖDDA EFTER FÖDELSELAND											
		SAMT- LIGA	I PRO- MILLE AV FOLK- MÄNG- DEN	NORDEN	D Ä R A V			ÖVRIGA EUROPA	D Ä R A V			POLEN	
					DAN- MARK	FIN- LAND	NORGE		EST- LAND	GREK- LAND	ITA- LIEN	JUGO- SLA- VIEN	
01 STOCKHOLMS LÄN	1606157	229099	143	93909	5009	80170	8135	66548	5621	6571	2375	7538	10257
27 BOTKYRKA	67536	17945	266	6537	212	5985	329	4134	151	473	107	870	698
62 DANDERYD	28792	2751	96	829	91	587	147	1141	87	16	24	51	125
25 EKERÖ	17409	1275	73	621	80	488	83	355	36	4	10	16	23
36 HANINGE	61301	8978	146	4523	176	4040	290	2158	94	94	85	529	337
26 HUDDINGE	71910	12148	169	5085	218	4486	340	3386	270	250	116	644	590
23 JÄRFÄLLA	56563	7957	141	3609	150	3143	296	2065	146	122	33	129	319
86 LIDINGÖ	38818	4492	116	1773	178	1350	238	1717	225	34	49	126	167
82 NACKA	61084	9261	152	4307	229	3805	266	2926	265	251	202	235	466
88 NORRTÄLJE	43140	2964	69	2127	85	1919	121	466	133	5	11	14	34
92 NYNÄSHAMN	21136	1504	71	827	48	693	80	343	43	7	16	15	68
28 SALEM	12278	1428	116	704	49	599	55	323	23	8	9	15	37
91 SIGTUNA	29900	4732	158	2449	165	2116	163	736	45	26	20	140	50
63 SOLLENTUNA	49757	6142	123	1979	150	1594	217	1753	166	79	53	94	301
84 SOLNA	50450	8199	163	2448	192	1937	270	3027	164	578	107	356	558
80 STOCKHOLM	666810	91828	138	31452	1988	25617	3566	31160	2778	4145	1180	3107	5047
83 SUNDBYBERG	30569	4638	152	1951	96	1689	160	1301	97	173	36	144	238
81 SÖDERTÄLJE	80263	15576	194	8240	277	7513	398	2623	307	82	38	482	228
38 TYRESÖ	33112	4534	137	2193	81	1945	167	1324	124	100	55	89	167
60 TÄBY	55661	6224	112	2383	168	1913	285	2298	168	49	55	163	394
39 UPPLANDS-BRO	20021	3053	152	1856	74	1639	120	555	24	12	15	45	123
14 UPPLANDS-VÄSBY	35023	5956	170	3906	86	3632	180	936	104	28	33	135	121
15 VALLENTUNA	20343	1809	89	846	64	685	94	458	41	9	14	20	51
87 VAXHOLM	6468	410	63	193	10	154	29	118	22	3	4	4	8
20 VÄRMÖ	20169	2600	129	1723	71	1547	95	595	55	1	87	96	28
17 ÖSTERÅKER	27644	2695	97	1348	71	1124	146	650	53	22	16	19	79
03 UPPSALA LÄN	257739	22219	86	9142	478	7681	809	4673	434	491	112	444	567
81 ENKÖPING	33290	2381	72	1512	40	1386	84	401	55	28	10	37	30
05 HÄBO	14660	1665	115	1188	59	1056	72	283	23	8	10	10	21
60 TIERP	19609	720	37	528	38	447	43	103	14	2	1	11	
80 UPPSALA	159962	15323	96	4365	300	3351	545	3688	301	449	86	383	485
19 ÄLVKARLEBY	9082	615	68	479	15	429	34	47	7	2	2	1	5
82 ÖSTHAMMAR	21336	1515	71	1070	26	1012	31	151	34	2	4	12	15
04 SÖDERMANLANDS LÄN	250073	23545	94	14583	808	12695	1034	5270	788	165	109	911	531
84 ESKILSTUNA	88508	12047	136	7752	261	7068	395	2554	528	108	71	518	215
82 FLEN	17000	1439	85	903	65	770	67	261	19	1	9	9	30
85 KATRINEHOLM	31884	2339	75	1189	102	989	96	599	46	5	12	225	38
80 NYKÖPING	64428	3774	59	2192	219	1727	235	1009	110	10	16	93	113
81 OXELÖSUND	12996	1741	134	1182	62	990	130	332	25	7	3	25	75
86 STRÄNGNÄS	25485	1683	66	1095	69	936	86	382	46	28	4	12	51
28 VINGÅKER	9772	522	53	270	30	215	25	133	14	6	3	29	9
05 ÖSTERGÖTLANDS LÄN	395580	23626	60	9381	1005	7313	950	6712	612	554	214	1104	918
60 BOXHOLM	5550	186	34	63	13	42	7	34	2	1			2
62 FINSPÅNG	23473	2026	86	1282	104	1086	85	519	28	2	8	99	105

UTRIKESFÖDDA I KOMMUNER EFTER FÖDELSELAND

STOR- BRI- TAN- NIEN	TYSK- LAND FÖRB. REP.	AFRIKA							ASIEN			OCEA- NIEN			SOVJET- UNIONEN	OKÄNT
		NORD- AME- RIKA	D Ä R A V USA	SYD- AME- RIKA	D Ä R A V ARGEN- TINA	CHILE	URU- GUAY	D Ä R A V IN- DIEN	IRAN	TUR- KIET						
3823	11315	8506	5431	3938	14907	1100	9454	856	36872	1825	5788	12200	436	2462	27	
292	451	480	165	92	1544	115	1164	82	4953	117	202	2674	22	106	4	
148	276	79	182	146	120	9	41	3	360	59	70	12	14	25	1	
31	114	30	48	44	56	1	28	1	155	15	57	1	2	8		
71	430	279	158	94	578	18	461	38	1201	72	84	668	11	68	5	
167	496	454	189	96	858	36	562	46	2036	127	166	927	22	118		
113	423	232	154	111	786	59	521	97	1019	89	137	266	8	83	1	
126	444	73	172	139	282	21	162	6	394	53	37	20	17	64		
130	502	379	221	161	551	61	319	35	787	56	108	175	10	80		
39	115	28	62	40	128	3	107	2	132	19	14	13	7	14		
25	93	13	29	19	47	2	19		215	15	127	6	4	26		
21	106	38	28	20	128	5	105		198	6	16	17	2	7		
71	193	186	80	60	286	11	220	9	964	40	73	297	11	20		
134	379	146	226	157	932	33	715	43	1036	73	150	200	9	61		
130	368	601	184	129	343	45	166	20	1457	64	558	246	20	119		
1654	4489	4513	2709	2054	5891	563	3198	424	14614	671	3081	4090	209	1263	16	
69	153	328	78	58	157	13	76	7	769	23	252	94	8	46		
105	593	118	125	86	430	32	312	6	3903	47	44	2187	14	123		
74	306	79	73	50	419	23	296	6	408	24	21	50	11	27		
182	554	148	189	137	341	15	203	6	757	106	193	34	19	89		
29	151	104	55	34	190	6	144	13	262	27	58	25	5	26		
55	183	85	92	58	266	8	208	9	632	34	151	169	3	36		
53	129	37	51	42	195	6	157	2	207	23	75	3	1	14		
16	34	9	13	10	17		7		54	4	8	13	1	5		
19	130	27	63	44	63	5	29	2	113	16	41	3	4	12		
69	203	40	88	57	299	10	254	1	246	45	65	10	2	22		
402	831	935	693	485	1319	101	738	62	5195	250	2109	880	58	204		
19	107	15	32	26	46	1	22		365	35	87	102	5	5		
17	89	22	24	22	29	4	7	1	111	13	11	18	3	5		
3	33	8	7	5	23	3	14	1	48	12	1	1		3		
348	552	867	605	416	1176	93	666	60	4390	183	1868	735	50	182		
2	17	1	7	6	30		22		46		5	16		5		
13	33	22	18	10	15		7		235	7	137	8		4		
213	967	149	336	214	618	45	313	28	2327	158	284	339	28	234		
87	314	64	135	73	199	13	63	8	1177	54	110	232	12	154		
5	75	7	8	4	21		10	2	232	11	20	37	1	6		
21	93	19	39	31	31		11		448	23	66	39	1	13		
72	261	29	79	59	230	29	129	14	202	31	25	15	6	27		
5	77	6	22	9	86	2	73	4	92	12	58		4	17		
20	122	10	40	27	45		27		99	23	5	13	4	8		
3	25	14	13	11	6	1			77	4		3		9		
346	1239	361	554	401	1420	39	1015	33	4977	319	1335	1182	52	164	4	
3	16		6	5	3				79	4	39	1	1			
21	95	10	41	36	24	4	7		128	22	51		7	13	2	

Tabell 4.5 (forts) Utrikesfödda efter födelseland kommunvis 31 december 1987 enligt indelningen 1 januari 1988

LÄN KOMMUN	FOLK- MÄNGD	D Ä R A V UTRIKESFÖDDA EFTER FÖDELSELAND											
		SAMT- LIGA	I PRO- MILLE AV FOLK- MÄNG- DEN	NORDEN	D Ä R A V			ÖVRIGA EUROPA	D Ä R A V				
					DAN- MARK	FIN- LAND	NORGE		EST- LAND	GREK- LAND	ITA- LIEN	JUGO- SLA- VIEN	POLEN
13 KINDA	10029	245	24	144	19	106	19	68	7	1	1	13	7
80 LINKÖPING	118602	5953	50	1618	261	1023	263	1886	65	189	101	244	294
86 MJÖLBY	25828	1048	41	375	71	259	42	198	15	1	4	19	10
83 MOTALA	41444	2553	62	1361	105	1202	74	595	38	29	7	193	40
81 NORRKÖPING	119001	10086	85	3801	321	3101	352	2959	431	327	86	478	408
82 SÖDERKÖPING	12638	392	31	183	21	145	16	122	11	2	1	15	14
84 VADSTENA	7523	182	24	78	16	47	14	65	1		1	7	6
63 VALDEMARSVIK	8701	295	34	176	13	134	27	59	4			14	8
12 YDRE	4272	118	28	69	23	38	8	22	2			1	1
61 ÄTVIDABERG	12551	356	28	112	20	63	29	130	7	1	4	14	19
09 ÖDESHÖG	5968	186	31	99	18	67	14	55	1	1	1	7	4
06 JÖNKÖPINGS LÄN	302475	18370	61	6936	1514	4634	725	6425	166	392	69	2344	639
04 ANEBY	6919	194	28	87	34	45	7	37		1		4	4
86 EKSJÖ	17804	597	34	284	128	116	37	172	8	6	3	16	18
62 GISLAVED	28715	2729	95	1533	306	1094	126	964	7	149	7	395	76
17 GNOSJÖ	9365	885	95	458	87	331	38	176	4	20	3	37	18
80 JÖNKÖPING	108962	7628	70	2311	439	1543	290	2850	96	44	36	1253	267
82 NÄSSJÖ	30739	1280	42	352	92	212	47	375	11	12	4	71	39
84 SÄVSJÖ	11566	505	44	144	46	79	19	259	2	10	2	114	42
87 TRÄNÄS	17685	675	38	264	56	172	35	238	11	45	3	25	40
65 VÄGGERYD	12099	534	44	210	54	137	19	189	4	4	2	66	34
85 VETLANDA	27727	1208	44	414	94	274	45	473	20	12	3	140	44
83 VÄRNAMO	30894	2135	69	879	178	631	62	692	3	89	6	223	57
07 KRONOBERGS LÄN	174116	10165	58	3312	1432	1484	333	3991	53	333	45	1074	396
64 ALVESTA	19515	1075	55	393	147	209	37	426	3	63	4	89	45
61 LESSEBO	8798	593	67	223	83	129	11	254	2	29	1	87	30
81 LJUNGBY	27199	1645	60	627	314	256	54	714	6	58	7	185	47
67 MARKARYD	10974	937	85	499	296	179	22	314	7	13		154	36
63 TINGSRYD	14273	483	34	191	89	85	17	188	5	10	1	58	13
60 UPPVIDINGE	10469	523	50	246	83	119	39	140	8	8		30	13
80 VÄXJÖ	67350	4142	61	821	254	397	118	1642	19	124	29	398	186
65 ÄLMHULT	15538	767	49	312	166	110	35	313	3	28	3	73	26
08 KALMAR LÄN	237356	9043	38	3181	728	2037	395	3134	217	462	28	587	348
85 BORGHOLM	11125	304	27	96	21	57	15	88	6	1	3	3	9
62 ENHABODA	10723	580	54	246	83	136	27	212	4	35	2	47	24
60 HULTSFRED	16689	638	38	303	104	159	35	191	10	8	1	60	15
21 HÖGSBY	7215	190	26	70	18	39	13	46	2	1		4	1
80 KALMAR	54915	2280	42	587	141	335	108	920	48	226	10	71	158
61 MÖNSTERÅS	12878	380	30	162	38	104	19	121	4	3	1	25	12
40 MÖRBYLÅNGA	12799	347	27	126	22	83	20	128	10	3	1	18	16
81 NYBRO	20705	931	45	294	84	181	29	413	16	37	1	231	16
82 OSKARSHAMN	27351	1305	48	472	72	348	50	380	50	14	3	59	56
34 TORSÅS	7768	187	24	78	35	38	5	39	6			3	3
84 VIMMERBY	15630	344	22	132	32	91	7	118	15	10	2	23	7

UTRIKESFÖDDA I KOMMUNER EFTER FÖDELSELAND

STOR- BRI- TAN- NIEN	UTRIKESFÖDDA I KOMMUNER EFTER FÖDELSELAND														OKÄNT
	TYSK- LAND FÖRB. REP.	AFRIKA	NORD- AME- RIKA	D Å R Å V USA	SYD- AME- RIKA	D Å R Å V ARGEN- TINA	CHILE	URU- GUAY	ASIEN	D Å R Å V IN- DIEN	IRAN	TUR- KIET	OCEA- NIEN	SOVJET- UNIONEN	
10	18	3	4	3	4	1			21	7	2	1		1	
146	356	158	232	168	227	13	98	5	1773	83	694	256	22	37	
15	67	10	29	27	42		32		390	28	123	72		4	
23	91	37	44	31	26	3	7	1	455	41	32	82	4	10	
109	437	127	162	99	1048	14	853	25	1880	89	304	769	12	95	
6	40	2	6	5	15	1	5		63	13	13		1		
5	25	3	7	7	7	2	3		21	6			1		
1	20	4	3	2	15	2	7	2	38	1	20				
2	12	2	1	1	4		1		17	4	1	1	2		
3	39	4	7	6	3		1		97	13	56			3	
2	23	1	12	11	2				15	8			2		
219	1225	467	448	349	451	19	218	19	3459	399	652	563	24	157	
3	15	31	7	5	8		1		22	11		1		2	
10	50	16	15	13	17	1	11		89	27		2	1	3	
33	138	14	47	38	42		26		115	20	2	8	4	10	
10	33	4	9	9	11		10		221	4	23	2	2	4	
95	403	302	178	128	166	6	59	19	1704	198	171	397	14	103	
21	134	37	45	36	35	1	5		428	26	181	60	1	6	
4	33	16	21	17	7		3		55	13	2			3	
9	49	7	24	23	12	2	2		126	11	45	20		4	
15	46	6	13	9	15		4		97	16	49			2	
19	168	14	32	25	42	3	19		225	41	122	7	1	7	
19	156	20	57	46	96	5	80		377	32	57	66	1	13	
118	713	258	295	219	1081	79	664	153	1173	185	240	90	20	34	
9	72	18	24	18	107	11	39	47	102	21	46	4	3	2	
10	47	9	14	11	47		35	5	43	5	2	1		3	
14	102	53	35	29	42	1	26	1	167	25	1	15	4	2	
10	43	12	17	16	10		4		77	15	27	10	1	7	
6	50	2	22	19	29		27		50	22	1			1	
4	48	4	9	9	15	1	8	1	102	11	66	4	3	4	
56	273	138	144	92	819	65	522	101	556	71	95	52	9	13	
9	78	22	30	25	12	1	3		76	15	2	4		2	
108	762	191	405	320	281	9	158	7	1757	202	470	50	24	69	
4	41	5	58	51	8		6		37	12		1	3	8	
11	56	7	17	13	7	3	2		86	9	50	8	2	3	
8	57	4	11	8	18		7		106	14	29	4	1	4	
3	18		19	4	26		22		26	8	5		3		
42	179	51	94	70	92	1	53	5	506	33	191	7	9	21	
4	46	31	15	14	19	1	8		31	5		1		1	
5	51	8	33	31	14		9		33	3			2	3	
4	60	27	42	36	21		12	2	128	22	33	5		6	
17	78	16	34	25	46	4	27		349	29	97	8	2	6	
1	18	1	27	19	3		1		38	16	1			1	
2	29	1	10	9	6		3		76	4	4	3		1	

Tabell 4.5 (forts) Utrikesfödda efter födelseland kommunvis 31 december 1987 enligt indelningen 1 januari 1988

LÄN KOMMUN	FOLK- MÄNGD	D Ä R A V UTRIKESFÖDDA EFTER FÖDELSELAND											
		SAMT- LIGA	I PRO- MILLE AV FOLK- MÄNG- DEN	NORDEN	D Ä R A V			ÖVRIGA EUROPA	D Ä R A V			POLEN	
					DAN- MARK	FIN- LAND	NORGE		EST- LAND	GREK- LAND	ITA- LIEN	JUGO- SLA- VIEN	
83 VÄSTERVIK	39558	1557	39	615	78	466	67	478	46	124	4	43	31
09 GOTLANDS LÄN	56269	1643	29	591	87	449	52	475	133	5	6	5	52
80 GOTLAND	56269	1643	29	591	87	449	52	475	133	5	6	5	52
10 BLEKINGE LÄN	149600	7200	48	2979	805	1937	219	2836	71	174	38	858	482
82 KARLSHAMN	31429	1238	39	485	210	221	51	472	10	60	4	67	100
80 KARLSKRONA	58650	1654	28	509	216	212	68	585	13	58	12	84	125
60 OLOFSTRÖM	14847	2196	148	1233	90	1124	19	889	41	10	6	487	121
81 RÖDNEBY	28988	1443	50	522	201	275	44	546	6	46	12	184	78
83 SÖLVESBORG	15686	669	43	230	88	105	37	346	1		4	36	58
11 KRISTIANSTADS LÄN	281907	13859	49	5661	3102	1993	520	5187	91	458	85	1067	1010
62 BRÖMÖLLA	12248	791	65	370	102	248	19	376	3	77	2	87	97
68 BÄSTAD	12779	506	40	169	83	59	27	196	2		2	22	18
83 HÄSSLEHOLM	48493	1993	41	819	487	265	66	716	21	33	20	122	158
66 KLIPPAN	16105	998	62	511	360	108	42	348	4	115	4	34	54
80 KRISTIANSTAD	70180	3150	45	956	447	371	122	1345	11	132	21	255	344
63 OSBY	13497	595	44	246	135	74	37	224	4	2	1	47	40
65 PERSTORP	7259	807	111	360	183	139	38	198	1	6	1	77	19
81 SIMRISHAMN	19745	694	35	320	180	99	27	244	15	2	3	6	50
60 TOMELILLA	12157	301	25	167	102	50	14	93	3	1	1	10	19
67 ÅSTORP	12750	1165	91	495	331	137	27	437	7	28	4	123	100
82 ÄNGELHOLM	32443	1545	48	646	384	191	61	522	13	6	10	101	58
37 ÖRKELLJUNGA	9334	542	58	271	195	59	17	201	3	26		66	21
21 ÖSTRA GÖINGE	14917	772	52	331	113	193	23	287	4	30	20	117	32
12 MALMÖHUS LÄN	757643	73018	96	21365	12132	6307	2118	36471	664	1294	689	10548	7792
60 BJUV	14005	1587	113	717	463	218	35	732	5	41	4	395	63
31 BURLÖV	14401	1495	104	547	335	140	49	740	9	10	14	262	137
85 ESLÖV	26566	1775	67	686	407	227	33	788	11	7	5	382	114
83 HELSINGBORG	106982	10676	100	3502	2189	908	352	5546	170	344	109	1718	952
84 HÖGANÄS	22172	1330	60	670	485	115	61	439	31	4	3	45	50
66 HÖRBY	12891	398	31	158	91	52	13	167	3		2	26	27
67 HÖÖR	11828	516	44	240	133	69	34	206	5	4	6	35	22
61 KÄVLINGE	21508	1236	57	476	311	107	42	505	16	11	6	66	114
82 LANDSKRONA	35371	3678	104	1482	810	526	123	1671	44	29	29	630	250
62 LÖMMA	16898	935	55	348	200	82	59	361	23	7	8	31	39
81 LUND	84342	8174	97	1920	721	606	280	3439	126	189	78	364	983
80 MALMÖ	230838	32425	140	6890	3830	2097	750	18192	159	546	339	5830	4405
65 SJÖBÖ	15217	479	31	238	149	68	17	186	2	2	1	20	43
64 SKURUP	12689	565	45	254	162	57	27	193	1	2	2	19	40
30 STAFFANSTORP	17422	1055	61	376	193	87	38	450	12	23	9	74	69
14 SVALÖV	12544	742	59	426	273	126	21	194	2	2	3	21	35
63 SVEDALA	16996	849	50	302	176	79	29	397	7	5	21	61	66
87 TRELLEBORG	34362	2751	80	1239	670	500	58	1205	15	59	22	486	111
33 VELLINGE	26425	1340	51	505	293	130	65	587	9		8	19	65
86 YSTAD	24186	1012	42	389	241	113	32	473	14	1	9	18	201

UTRIKESFÖDDA I KOMMUNER EFTER FÖDELSELAND															
STOR- BRI- TAN- NIEN	TYSK- LAND FÖRB. REP.	AFRIKA		NORD- AME- RIKA	D Ä R A V USA	SYD- AME- RIKA	D Ä R A V		ASIEN	D Ä R A V		OCEA- NIEN	SOVJET- UNIONEN	OKÄNT	
		ARGEN- TINA	CHILE	URU- GUAY	IN- DIEN	IRAN	TUR- KIET								
7	129	40	45	40	21		8		341	47	58	13	2	15	
23	145	23	87	71	65	6	19		252	33	90	7	4	146	
23	145	23	87	71	65	6	19		252	33	90	7	4	146	
84	456	63	212	179	267	20	133	48	788	107	217	28	17	33	
25	112	12	51	43	27		6	2	183	16	11	9	4	4	
32	133	17	86	74	95		61		336	47	143	6	11	17	
2	62	1	11	9	9		8		49	9	2	8		4	
15	81	25	43	34	120	13	57	45	181	32	59	5	2	4	
10	68	8	21	19	16		3	1	39	3	2	2		4	
178	1162	266	440	304	381	18	204	3	1840	204	108	58	20	61	3
1	43		12	6	7		1		21	2	1	2	2	3	
16	77	12	33	31	44		1		46	7	4		4	2	
35	151	59	51	47	38		1		302	34	8	8	1	5	
6	73	6	19	15	17		3		91	7	37			5	2
56	234	92	90	73	104		5	1	542	46	23	6	1	20	1
7	78	21	30	14	13				58	8		11		3	
8	49	4	9	8	32			1	199	17		4		5	
7	84	6	24	18	51	2			41	4	1	3	5	3	
5	30	2	6	6	9				22	7				2	
7	95	6	17	6	14	1	13		189	14	18	5	3	4	
20	166	18	115	50	35	1	6	1	201	33	7	3	3	5	
5	47	21	21	19	4		2		22	8				2	
5	35	19	13	11	13		3		106	17	9	16	1	2	
986	5374	1360	1494	1082	3312	308	1464	538	8216	775	1597	924	168	626	4
11	83	8	9	8	7		1		110	13	22		1	3	
6	91	21	18	11	42	1	23		116	15	3	4	3	8	
14	124	18	18	13	21	2	14	1	236	26	72	49	2	6	
178	823	184	179	149	130	9	32	5	1028	95	132	92	17	89	1
31	135	11	42	34	22	1	5	2	138	28	28	4		8	
4	52	3	18	17	13	7	3	1	37	12			1	1	
11	80	4	19	13	6	1	3		34	10		3	1	6	
13	126	9	32	15	123	12	63	38	88	15	19	2	1	2	
34	356	33	44	34	65	6	35	1	360	14	31	99	3	20	
13	130	19	29	22	56	10	18	4	111	30	32	5	8	2	
162	467	353	431	283	686	117	216	173	1240	181	465	70	25	80	
393	1929	620	501	358	1926	127	993	308	3831	182	560	540	94	368	2
8	51	6	13	11	8		3		23	11			4	1	
7	59	9	8	6	16		9		82	11	35	3		3	
16	99	14	28	23	34		5	5	151	23	46	2		2	
3	83	13	16	14	16	1	12		74	7	39		3		
11	89	8	10	9	26	3			102	17	54			4	
23	252	8	26	17	35	4	11		228	29	30	50	1	9	
28	221	12	33	29	54	5	10		139	38	9	1	3	7	
20	124	7	20	16	26	2	8		88	18	20		1	7	1

Tabell 4.5 (forts) Utrikesfödda efter födelseland kommunvis 31 december 1987 enligt indelningen 1 januari 1988

LÄN KOMMUN	FOLK- MÄNGD	D Ä R A V UTRIKESFÖDDA EFTER FÖDELSELAND											
		SAMT- LIGA	I PRO- MILLE AV FOLK- MÄNG- DEN	NORDEN	D Ä R A V			ÖVRIGA EUROPA	D Ä R A V				
					DAN- MARK	FIN- LAND	NORGE		EST- LAND	GREK- LAND	ITA- LIEN	JUGO- SLA- VIEN	POLEN
13 HALLANDS LÄN	244377	14015	57	5173	1945	2214	927	5998	232	211	86	2047	778
82 FALKENBERG	36095	1624	45	613	244	250	116	601	21	36	6	132	113
80 HALMSTAD	77942	6427	82	1811	723	801	274	3379	120	95	52	1567	412
15 HYLTE	10811	754	70	481	152	300	29	217	5	7	2	67	27
84 KUNGSBACKA	50804	2327	46	974	255	415	300	827	55	16	13	30	91
81 LAHOLM	21685	861	40	467	290	130	42	257	4	1	3	66	40
83 VARBERG	47040	2022	43	827	281	318	166	717	27	56	10	185	95
14 GÖTEBORGS O BOHUS LÄN	726325	75022	103	30147	4362	16891	8329	26135	1779	1050	865	6230	3860
80 GÖTEBORG	431521	56202	130	20400	2841	12500	4605	20580	1112	932	683	5536	3128
01 HÄRRYDA	25562	2051	80	1057	160	737	153	576	74	4	15	58	77
82 KUNGÄLV	32186	1604	50	764	170	363	225	520	34	17	12	134	56
84 LYSEKIL	14851	738	50	386	70	89	219	239	21	15	10	47	19
30 MUNKEDAL	10796	465	43	294	26	93	174	79	2		1	9	7
81 MÖLNDAL	50549	4116	81	1740	326	1026	367	1478	256	37	49	186	200
21 ORUST	13132	419	32	224	40	92	89	109	3	2	2	3	10
02 PARTILLE	29604	2781	94	1177	202	694	264	1069	189	11	56	129	169
27 SOTENÄS	9274	414	45	250	44	79	118	70	2	2	3	3	6
15 STENUNGSUND	17516	1083	62	561	84	260	211	304	22	3	5	33	40
86 STRÖMSTAD	10294	1216	118	1017	53	47	907	114	3	3	7	9	12
35 TANUM	11421	501	44	360	36	45	274	71	1		1	4	8
19 TJÖRN	12928	503	39	236	55	63	113	159	6	1	3	13	19
85 UDDEVALLA	46257	2592	56	1494	197	749	543	691	48	19	16	61	107
07 ÖCKERÖ	10434	337	32	187	58	54	67	76	6	4	2	5	2
15 ÄLVSBOBORG LÄN	430129	32357	75	18592	2095	13109	3218	7966	740	419	150	1707	927
21 ALE	23492	1955	83	1211	216	830	158	478	17	39	17	130	72
82 ALINGSÅS	32051	1797	56	813	114	498	199	687	103	29	10	117	69
60 BENGTSFORS	11738	666	57	476	69	157	247	103	3	1		24	5
83 BORÅS	100395	11326	113	6446	377	5462	568	2690	394	260	29	522	316
04 DALS-ED	5362	424	79	289	6	41	242	27	2			4	
07 FÄRGELANDA	7461	303	41	201	25	70	92	47				11	2
66 HERRLJUNGA	9360	398	43	277	25	223	29	58	3		2	6	
24 LERUM	31751	1965	62	866	180	443	220	717	76	4	31	71	76
62 LILLA EDET	12241	1240	101	904	132	664	107	221	8	2	1	79	13
63 MARK	31974	2192	69	1102	133	844	114	783	42	27	4	336	43
61 MELLERUD	10412	525	50	325	55	131	138	104	4	1		38	10
65 SVENLJUNGA	10928	605	55	403	86	241	65	131	7	1		8	30
52 TRANEMO	12144	852	70	593	47	483	48	188	4	32		53	14
81 TROLLHÄTTAN	49914	4711	94	2868	329	2041	473	817	20	10	28	184	159
84 ULRICEHAMN	22264	1116	50	541	58	394	89	378	30	5	6	83	24
27 VÄRGÅRDA	9619	369	38	215	36	150	29	73	9		2	4	18
80 VÄNERSBORG	35948	1392	39	740	153	326	248	366	14	4	18	33	72
85 ÄMÅL	13075	521	40	322	54	111	152	98	4	4	2	4	4
16 SKARABORGS LÄN	270847	12058	45	6181	779	4378	930	3132	158	59	55	817	298
03 ESSUNGA	5886	252	43	155	30	92	20	73	1		1	34	5

UTRIKESFÖDDA I KOMMUNER EFTER FÖDELSELAND																		
STOR- BRI- TAN- NIEN	TYSK- LAND FÖRB. REP.	AFRIKA						D Ä R A V			ASIEN		D Ä R A V			OCEA- NIEN	SOVJET- UNIONEN	OKÄNT
		NORD- AME- RIKA	NORD- AME- RIKA	D Ä R A V USA	SYD- AME- RIKA	D Ä R A V ARGEN- TINA	CHILE	URU- GUAY	IN- DIEN	IRAN	TUR- KIET							
286	1133	200	549	404	556	26	328	31	1442	205	231	110	37	60				
35	125	14	69	56	33	7	12	3	280	31	88	13	4	10				
97	420	118	180	127	275	16	201	2	634	51	117	87	7	23				
1	46	1	14	12	9		3		26	3			2	4				
93	285	32	113	95	92	1	30		263	57	17	1	13	13				
16	90	6	46	40	18		5		63	13		2	4					
44	167	29	127	74	129	2	77	26	176	50	9	7	7	10				
1456	3866	1852	1855	1325	3243	291	1436	475	10845	796	2769	2310	173	769	3			
1108	2468	1630	1231	900	2736	248	1192	466	9013	459	2453	2247	122	489	1			
43	134	23	41	33	45	8	11	1	230	37	88	7	3	76				
35	111	22	53	43	45	2	25		183	39	5	14	7	9	1			
24	47	6	19	13	14	1	1		67	15	3		4	3				
9	36	3	20	10	25		25		42	11	2		1	1				
64	286	72	144	87	112	12	49	4	457	62	55	20	10	103				
7	52	3	22	21	11	1	1		47	10	6		1	2				
60	186	19	79	46	132	10	70	3	229	43	26	18	7	69				
5	21	1	54	16	15	1	13		21	9	2		1	3				
15	113	14	31	24	9	1	2		156	29	70		2	5	1			
8	36	10	14	9	22		20		37	8		1	1	1				
6	38	6	23	20	6		1		34	12	2		1	1				
13	64	7	25	21	22	4	11		50	13	4		1	3				
50	248	33	90	75	40	3	15		228	35	53	2	10	6				
9	26	3	9	7	9		9	1	51	14			2					
357	1716	460	751	615	702	39	361	42	3249	443	457	258	37	596	4			
23	68	19	34	26	20		3	2	168	34	7	2	5	20				
43	178	28	52	45	39	3	8		156	33	37	12	3	19				
6	30	4	26	25	17	1	11		37	16			2	1				
73	428	98	169	119	169	18	73	10	1291	83	181	184	7	453	3			
6	13	5	9	9	9		9		94	6	61							
2	28	4	21	17	10		10		13	2	2			7				
3	24	3	7	6	2		2		47	11	20			4				
61	175	20	61	47	61	6	20	1	223	57	35		6	11				
8	58	11	14	7	34		20	5	51	9		1	1	4				
26	135	9	56	54	95	3	70	1	114	21	10	1	4	29				
6	24	9	29	25	12		5	4	46	7	1							
8	38	2	14	14	14	1	4		31	8	3			10				
3	40	4	9	7	13		10		34	6	6	1	1	10				
41	193	180	81	68	141	4	97	19	607	89	12	55	5	12				
18	101	5	34	25	29		10		117	11	57		1	10	1			
3	10	3	16	15	5				57	11								
16	129	47	80	70	29	1	16		124	33	22		2	4				
11	44	9	39	36	12	2	4		39	6	2			2				
147	785	232	289	229	238	13	66	17	1861	271	207	267	18	106	1			
3	15		4	4					18	6				2				

Tabell 4.5 (forts) Utrikesfödda efter födelseland kommunvis 31 december 1987 enligt indelningen 1 januari 1988

LÄN KOMMUN	FOLK- MÄNGD	D Ä R A V UTRIKESFÖDDA EFTER FÖDELSELAND											
		SAMT- LIGA	I PRO- MILLE AV FOLK- MÄNG- DEN	NORDEN	D Ä R A V			ÖVRIGA EUROPA	D Ä R A V				
					DAN- MARK	FIN- LAND	NORGE		EST- LAND	GREK- LAND	ITA- LIEN	JUGO- SLA- VIEN	POLEN
86 FALKÖPING	31484	891	28	360	75	201	83	293	40	2	4	30	13
02 GRÄSTORP	5927	195	33	117	15	73	29	39	1	2			7
43 GULLSPÅNG	6276	260	41	180	31	122	27	48	7	2		3	7
61 GÖTENE	13075	504	39	283	42	154	83	155	8	1		50	16
23 HÄBO	8830	334	38	121	20	80	21	114	14	3	3	22	4
84 HJÖ	9031	325	36	173	35	96	40	82	1	4	2	4	4
37 KARLSBORG	8049	170	21	79	16	49	14	45	4	1	1	2	4
81 LIDKÖPING	35082	1343	38	474	90	260	121	498	10		20	130	54
80 MARIESTAD	24465	1490	61	872	57	747	67	225	19	13	8	59	30
22 MULLSJÖ	7099	353	50	169	31	104	34	77	4			5	11
82 SKARA	18283	689	38	265	48	153	64	239	11	4	4	91	15
83 SKÖVDE	46438	3529	76	2017	147	1630	183	736	18	21	11	261	79
62 TIBRO	11007	478	43	228	15	167	37	133	1	2	1	54	10
85 TIDAHOLM	12957	439	34	211	20	154	35	141	10	3		44	16
63 TÖREBODA	10212	294	29	170	34	114	20	75	4	1		12	3
60 VARA	16746	512	31	307	73	182	52	109	5			16	20
17 VÄRMLANDS LÄN	279402	14983	54	9525	852	3146	5466	2663	143	55	34	217	260
84 ARVIKA	26532	1421	54	1006	93	168	733	192	15		2	9	8
30 EDA	9332	1338	143	1254	32	48	1173	42	4			1	4
82 FILIPSTAD	13500	886	66	493	54	332	107	174	6	1		7	14
63 FORSHAGA	11688	498	43	280	30	119	129	83	5	2		4	6
64 GRUMS	10173	604	59	418	40	224	151	119	12	4	1	16	12
83 HAGFORS	16298	624	38	367	61	198	107	150	8	1	2	2	10
61 HÄMMARÖ	13247	623	47	360	94	150	155	157	7	9	10	12	12
80 KARLSTAD	74892	3639	49	1787	183	711	868	827	40	16	15	94	124
15 KIL	11657	465	40	283	28	116	139	103	1	6		6	12
81 KRISTINEHAMN	26061	1319	51	744	98	409	225	328	18	2	3	42	26
62 MUNKFORS	4704	140	30	89	10	28	51	27		2			1
60 STORFORS	5269	613	116	413	26	345	41	147	8	1		5	3
66 SUNNE	13194	347	26	178	16	50	112	61	6	2		3	6
85 SÄFFLE	18051	773	43	399	51	146	200	144	5	9	1	11	17
37 TORSBY	14947	692	46	547	23	43	481	65	5			3	4
65 ÄRJÄNG	9857	1001	102	907	53	59	794	44	3			2	1
18 ÖREBRO LÄN	269341	17794	66	9745	876	7386	1437	3580	283	86	96	628	390
82 ASKERSUND	11723	384	33	232	25	182	25	89	10	1		15	5
62 DEGERFORS	11739	998	85	712	96	550	66	184	12		4	54	7
61 HALLSBERG	16403	698	43	436	30	342	63	130	15	1	1	28	9
63 HÄLLEFORS	9449	976	103	716	43	584	89	169	5		1	12	7
83 KARLSKOGA	34395	3006	87	1929	173	1500	255	521	12	4	28	61	48
81 KUMLA	17780	889	50	426	46	312	68	228	63	2	3	37	24
60 LAXÅ	7885	800	101	422	33	360	29	188	23	1	3	52	15
85 LINDESBERG	24446	1533	63	1110	74	912	118	239	15	6	6	15	20
64 LJUSNARSBERG	6428	476	74	350	35	275	40	98	1		1	8	5
84 NORA	10027	596	59	411	31	310	70	74	8		2	2	5
80 ÖREBRO	119066	7438	62	3001	290	2059	614	1660	119	71	47	344	245

UTRIKESFÖDDA I KOMMUNER EFTER FÖDELSELAND

STOR- BRI- TAN- NIEN	TYSK- LAND FÖRB. REP.	AFRIKA			D Ä R A V USA			SYD- AME- RIKA			D Ä R A V			URU- GUAY	ASIEN		D Ä R A V		TUR- KIET	OCEA- NIEN	SOVJET- UNIONEN	OKÄNT
		AME- RIKA	NORD- AME- RIKA		AME- RIKA	ARGEN- TINA	CHILE		IN- DIEN	IRAN												
16	91	13	30	28	37	2	9	7	149	30	7	31	3	6								
2	24	6	5	5	4		2		21		8		2	1								
	16		10	9	6		1		15			1		1								
4	41	5	7	7	12		3	2	39	10	1	3		3								
4	32	21	6	3	13		1		45	7	6	1		13	1							
4	33	2	26	19	9		4		30	2				3								
1	25	5	8	7	5		3		29	10				1								
13	105	21	32	21	24		8	2	275	41	24	3	16									
10	75	76	21	17	25		2	1	215	88	63	2	6									
5	23	4	12	10	15		2	1	67	6	30	3	7									
19	45	31	26	15	25		4	3	102	11	8	1	1									
41	135	33	48	37	25	1	6	1	636	27	67	189	4	30								
2	32	2	10	9	11		2		91	10	1	11		3								
2	41	2	12	9	7		3		57	8	13	1		9								
12	22	5	15	15	6	1	3		19	4	2			4								
9	30	6	17	14	16		6	1	53	11		2	2	2								
172	889	145	485	412	258	7	109	5	1712	214	705	70	37	155	3							
24	74	11	73	66	18		6	1	107	11	47	3	7	7								
2	21	1	11	8	3		3		26	1	8			1								
2	72	1	23	18	2				156	19	115		1	36								
14	23	2	15	10	14		5		97	10	47	2	5	2								
6	27	3	11	10	16		16		32	11	1		1	4								
1	70	10	22	16	11		2		55	3	36	2	1	8								
14	51	12	25	21	12	1	5		49	13	1	5	1	7								
67	237	65	114	96	104	4	39		691	75	304	36	14	37								
3	43	7	24	22	6			2	40	7	7	3		2								
22	105	4	29	23	24	2	7	2	170	22	43	14	2	18								
3	8		10	8	3		2	1	8	3	1	2		3								
2	31	2	4	4	3				26	2	13			18								
2	20	11	45	42	17		13		31	5	2			4								
6	48	5	46	39	17		8	1	155	16	76		3	3								
1	38	7	22	19	4		1		44	10		3		3								
3	21	4	11	10	4		2		25	6	4		2	2								
182	1025	295	293	237	346	17	104	13	3268	227	660	892	19	246	2							
10	33	6	3	3	11		5		43	4	14			7								
2	52	1	14	14	11		1		69	4	35			6								
7	39	9	5	5	5	1	3		105	9	9			18								
4	88	2	9	5	2				58	2	35	2	2	18								
47	168	16	37	24	38	3	9		443	17	56	34	4	18								
4	41	41	9	8	13		10		149	24	1	8		22								
3	51	3	8	7	8				168	4	119	25		3								
10	96	14	20	14	34	3	8	5	110	14	26	9		6								
2	56		7	7	3		2		9	2		4		9								
5	26	14	12	9	14		7		64	12	9	2		7								
88	375	189	169	141	207	10	59	8	2050	135	356	805	12	150								

Tabell 4.5 (forts) Utrikesfödda efter födelseland kommunvis 31 december 1987 enligt indelningen 1 januari 1988

LÄN KOMMUN	FOLK- MÄNGD	D Ä R A V UTRIKESFÖDDA EFTER FÖDELSELAND											
		SAMT- LIGA	I PRO- MILLE AV FOLK- MÄNG- DEN	NORDEN	D Ä R A V			ÖVRIGA EUROPA	D Ä R A V			POLEN	
					DAN- MARK	FIN- LAND	NORGE	EST- LAND	GREK- LAND	ITA- LIEN	JUGO- SLA- VIEN		
19 VÄSTMANLANDS LÄN	254253	28376	112	17799	712	15700	1318	6038	301	89	598	950	698
84 ARBOGA	14384	830	58	516	36	425	55	151	17	6	1	17	11
82 FAGERSTA	13753	2120	154	1778	68	1618	91	205	11	3		18	21
61 HALLSTAHAMMAR	16622	2972	149	1772	51	1692	115	521	34	3	65	93	14
17 HEBY	13181	588	45	383	19	333	30	82	6	3	3	13	1
60 KUNGSÖR	8291	788	95	594	18	529	47	123	13			16	23
83 KÖPING	26280	3262	124	2325	104	2094	122	629	23	3	13	211	47
62 NORBERG	6488	500	77	419	19	369	31	50	6		1	2	8
81 SALA	21231	1005	47	647	33	562	52	223	7	3	7	44	17
04 SKINNSKATTEBERG	5254	666	127	589	20	536	33	43				4	5
07 SURAHAMMAR	11206	2057	184	1711	35	1621	53	208	4	1	4	29	28
80 VÄSTERÅS	117563	14088	120	7065	309	6011	689	3805	180	67	504	503	523
20 KOPPARBERGS LÄN	283330	14121	50	9352	690	6988	1658	2255	89	44	53	115	342
84 AVESTA	24731	1917	78	1477	62	1319	96	232	6	4	2	22	26
81 BORLÄNGE	45990	2889	63	2028	210	1603	215	388	10	9	13	24	86
80 FALUN	52202	1999	38	1013	111	664	234	454	25	14	16	20	67
26 GAGNEF	9846	364	37	264	17	203	44	59	4		1	3	8
83 HEDEMORA	16724	1032	62	776	25	681	69	112	5	3	3	1	20
29 LEKSAND	13983	390	28	208	29	119	58	70	3	1	1	1	6
85 LUDVIKA	29414	2089	71	1366	97	1079	189	423	13	1	8	23	62
23 MALUNG	11579	532	46	391	25	114	251	35				2	6
62 MORA	19993	571	29	267	30	129	108	119	4	4	5	4	20
34 ORSA	7282	214	29	101	9	46	46	42	4	1		1	3
31 RÄTTVIK	10973	288	26	141	19	79	42	72	5		2		7
61 SMEDJEBACKEN	13100	979	75	790	31	664	95	115	5		1	11	10
82 SKÅTER	11318	441	39	244	15	182	42	72	4	5	1	3	11
21 VANSBRO	7942	188	24	106	6	54	45	33					5
39 ÄLVDALEN	8253	228	28	180	4	52	124	29	1	2			5
21 GÄVLEBORGS LÄN	286907	11750	41	6913	405	5629	869	2143	124	78	52	159	327
83 BOLLNÄS	27659	566	20	289	27	194	68	120	1		5	4	34
80 GÄVLE	87474	4704	54	2603	121	2196	283	999	76	36	21	111	176
04 HOFORS	12293	1260	102	867	85	721	55	113	2	1	3	3	16
84 HUDIKSVALL	37568	1094	29	618	41	473	104	263	3	26	8	15	24
61 LJUSDAL	20958	337	16	188	6	110	72	63	6	1	2	8	5
32 NORDANSTIG	11457	246	21	163	15	131	17	34	2	2			4
01 OCKELBO	6456	153	24	105	7	81	17	17	1	3		2	1
21 OVANÅKER	13457	235	17	143	5	120	18	22				1	1
81 SANDVIKEN	39876	2119	53	1501	72	1065	163	345	23	6	8	10	40
82 SÖDERHAMN	29709	1036	35	636	26	538	72	167	10	2	5	5	27
22 VÄSTERNORRLANDS LÄN	260332	9251	36	5894	227	4877	778	1120	76	32	23	40	173
80 HÄRNÖSAND	27252	900	33	432	17	327	88	151	9	4	2	12	29
82 KRAMFORS	24793	859	35	613	21	544	48	80	9	3	1	8	13
83 SOLLEFTEÅ	25184	616	24	380	52	260	68	81	3		2	1	13
81 SUNDSVALL	92721	4012	43	2510	89	2085	330	506	33	20	13	10	91
62 TIMRÅ	18374	850	46	614	7	538	69	90	7	3	1	3	15

UTRIKESFÖDDA I KOMMUNER EFTER FÖDELSELAND																
STOR- BRI- TAN- NIEN	TYSK- LAND FÖRB. REP.	AFRIKA		NÖRD- AME- RIKA	D Ä R A V USA	SYD- AME- RIKA	D Ä R A V		URU- GUAY	ASIEN	D Ä R A V			OCEA- NIEN	SOVJET- UNIONEN	OKÄNT
						ARGEN- TINA	CHILE			IN- DIEN	IRAN	TUR- KIET				
216	1217	309	415	239	960	106	484	79	2546	183	464	711	45	260	4	
5	46	6	38	13	51		41		60	11	3	2	2	6		
10	72	9	16	12	13		2		91	8	17	8	2	10		
10	84	6	14	8	46		34	3	89	13	37	8	2	22		
3	27	5	13	9	5		1	1	99	3	27	7		1		
4	19	3	6	5	5		1	4	45	6	3	1	1	11		
22	105	40	27	17	102	4	84		117	11	4	54	4	18		
4	13	1	5	5	5		3		17	3	1	2		3		
11	62	14	20	14	19		4	5	74	15	8	1	2	6		
	21	3	5	5	6				17	2	1			3		
9	50	23	13	5	35	1	25		40	4	6	1	1	26		
138	718	199	258	146	673	98	286	70	1897	107	357	627	33	154	4	
182	645	156	386	299	290	12	109	4	1529	193	593	77	26	126	1	
14	67	7	23	16	23	1	8	2	138	18	67	16	2	15		
28	89	34	62	47	40		21	2	317	37	87	7		19	1	
49	114	35	72	55	58	3	23		340	45	85	22	7	20		
1	18	5	5	3	6		2		20	10			1	4		
8	42	10	23	18	13	4	4		83	9	37	3	2	13		
6	23	5	27	22	10	1	5		62	14	23	6	4	4		
32	123	33	41	32	76	2	23		105	27	21	6	5	40		
2	15	3	12	6	9				82	6	65	2				
16	40	8	33	30	18	1	9		124	10	83	3	1	1		
4	15	3	15	12	4		1		48		38		1			
5	31	2	21	19	15		6		34	2	7	6	2	1		
7	32	5	10	8	8		1		46	3	26	2		5		
6	10	4	22	16	10		3		84	8	39		1	4		
2	15	2	16	11					31	2	14	4				
2	11		4	4					15	2	1					
185	583	206	289	176	279	10	119	7	1748	186	631	119	17	155		
17	27	13	19	14	10		2	1	109	3	4	43		6		
76	236	98	129	55	143	6	90	6	611	76	191	45	9	112		
2	40	14	12	9	7		3		245	9	221	4		2		
28	86	30	30	26	21		2		126	18	10	1	3	3		
3	20	3	9	8	22		6		51	6	20		1			
4	14	2	4	1	3	1			37	11	3			3		
2	6	3	6	6	4		3		17	7	1		1			
3	5	5	5	4	8				51	5	1	3		1		
32	109	26	54	35	44	2	10		331	32	129	13	1	17		
18	40	12	21	18	17	1	3		170	19	51	10	2	11		
110	312	241	236	162	313	2	163	9	1375	214	286	102	12	60		
15	35	106	26	22	31		11		146	35	47	1		8		
7	27	24	21	19	32		17		77	21	4	3	1	11		
10	19	7	21	14	12		6		104	19	1	15	1	10		
49	126	72	98	69	159	2	107	8	638	70	140	54	8	21		
5	30	5	14	7	22		9		102	12	42	7		3		

Tabell 4.5 (forts) Utrikesfödda efter födelseland kommunvis 31 december 1987 enligt indelningen 1 januari 1988

LÄN KOMMUN	FOLK- MÄNGD	D Ä R A V UTRIKESFÖDDA EFTER FÖDELSELAND											
		SAMT- LIGA	I PRO- MILLE AV FOLK- MÄNG- DEN	NORDEN	D Ä R A V			ÖVRIGA EUROPA	D Ä R A V				
					DAN- MARK	FIN- LAND	NORGE		EST- LAND	GREK- LAND	ITA- LIEN	JUGO- SLA- VIEN	POLEN
60 ÅNGE	12760	330	26	243	5	146	89	28					
84 ÖRNSKÖLDSVIK	59248	1684	28	1102	36	977	86	184	13	1	4	1	3
23 JÄMTLANDS LÄN	133389	4010	30	2479	182	960	1330	508	23	23	12	18	62
26 BERG	8538	142	17	86	5	52	29	17					2
05 BRÄCKE	8578	267	31	186	10	121	55	16				2	1
61 HÄRJEDALEN	12520	329	26	212	13	79	119	41	1		1	1	2
09 KROKOM	13899	437	31	273	6	76	191	42	4				7
03 RAGUNDA	7109	213	30	177	11	125	41	14				1	
13 STRÖMSUND	16217	452	28	308	21	114	173	35	3			3	5
21 ÅRE	9614	432	45	317	12	52	252	55	3	1			3
80 ÖSTERSUND	56914	1738	31	920	104	341	470	288	12	22	11	11	42
24 VÄSTERBOTTENS LÄN	245703	8673	35	4804	182	3923	673	804	23	40	34	34	90
03 BJURHOLM	2989	52	17	37		31	6	4	1				
25 DOROTEÅ	3808	44	12	21	4	13	4	14	1	1			6
81 LYCKSELE	13909	310	22	169	17	103	47	15					1
18 MALÅ	4153	74	18	39		31	8	10	1				
01 NORDMALING	7893	205	26	134	2	120	12	19	1				
17 NORSJÖ	5384	99	18	66	1	47	18	10	1				
09 ROBERTSFORS	7716	241	31	152	6	135	11	24	1	1			1
82 SKELLEFTEÅ	74091	1897	26	985	46	788	146	186	3	7	12	11	25
22 SORSELE	3624	54	15	39	3	22	14	6					2
21 STORUMAN	7978	176	22	137	2	42	93	12		1		1	1
80 UMEÅ	86816	4913	57	2689	79	2336	255	449	13	30	21	21	48
62 VILHELMINA	8480	142	17	87	13	49	25	19	1		1	1	3
04 VINDELN	6496	165	25	103	5	84	14	9					1
60 VÄNNÄS	8165	208	25	112	3	93	16	16					
63 ÅSELE	4201	93	22	34	1	29	4	11					2
25 NORRBOTTENS LÄN	260833	15946	61	13527	262	12246	1011	694	24	28	24	29	88
06 ARJEPLOG	3818	136	36	114	7	21	86	11					1
05 ARVIDSJAUR	8098	121	15	75	2	37	36	15		1			3
82 BODEN	29117	841	29	613	45	480	86	72	4	2	2	6	12
23 GÄLLIVARE	22908	907	40	807	36	704	66	43	2	2		2	3
83 HAPARANDA	10007	3298	330	3256	4	3243	9	20				2	7
10 JOKKMOCK	6820	209	31	172	9	94	69	8	1				1
14 KALIX	19143	1104	58	978	19	934	25	25	2	1	2	3	2
84 KIRUNA	26551	2284	86	1986	50	1667	269	90	1	1	5	1	22
80 LULEÅ	66719	3852	58	2895	54	2604	233	257	9	19	10	7	24
21 PAJALA	8599	811	94	779	4	768	7	11					4
81 PITEÅ	38828	952	25	523	24	415	83	111	4	2	4	7	6
60 ÄLVSBYEN	9387	191	20	127	5	110	12	26	1		1		3
13 ÖVERKALIX	4687	131	28	115	2	111	2	2					
18 ÖVERTORNEÅ	6151	1109	180	1087	1	1058	28	3				1	

UTRIKESFÖDDA I KOMMUNER EFTER FÖDELSELAND

STOR- BRI- TAN- NIEN	UTRIKESFÖDDA I KOMMUNER EFTER FÖDELSELAND														
	TYSK- LAND FÖRB. REP.	AFRIKA	NORD- AME- RIKA	D Ä R A V USA	SYD- AME- RIKA	D Ä R A V ARGEN- TINA	CHILE	URU- GUAY	ASIEN	D Ä R A V IN- DIEN	IRAN	TUR- KIET	OCEA- NIEN	SOVJET- UNIONEN	OKÄNT
24	9 66	5 22	11 45	9 22	4 53		13	1	39 269	2 55	27 25	22	2	7	
56	165	110	159	115	111	2	41	1	616	95	141	16	10	16	1
1	8 3	2 3	9 6	7 2	2 10		1 3		24 43	5 3	9 10		2 1		
5	23	2	12	9	12		4		47	7	19	1	1	2	
1	18	7	29	20	17		6	1	69	13	29	1			
6	5	1	4	1	1				16	3	4				
5	11	37	6	4	11		7		53	18		1	1	1	
8	22	11	15	13	5				27	6	4			2	
30	75	47	78	59	53	2	20		337	40	66	12	5	9	1
99	272	419	230	146	251	4	120	5	2126	266	886	30	19	20	
1	2	1	1						9	4					
2	8	6	6	4	15		11		97	5		2	1	1	
1	6	2	2	1	2				19	6	6				
1	16	2	4	4	3				42	2	6		1		
1	4	3	1		4		2		15	5	1	2			
1	17	23	3	2	5		3		34	8	2				
20	73	117	60	43	72		41	1	470	92	122	8	4	3	
	4	3	3	2	1				6	3					
	8	3	1	1	1				22						
71	103	204	134	80	136	4	56	4	1278	118	724	18	13	10	
	5	3	3	2	3		1		27	5					
1	6	1	4	2	4		3		44	1	23				
	9	41	4	3	2		1		30	11	1			3	
	7	13	2	2	4		2		26	4	1			3	
67	224	148	230	177	163	5	67		1121	151	331	12	23	39	1
	6	3			2				5	1			1		
7	8	1	3	2	6		1		19	2			1	1	
4	20	23	22	20	12		2		90	14	1	1	4	5	
	15	6	4	2	14	1	6		28	6	1		3	1	1
	7		10	10					8	4				4	
1	5		4	3	4		2		21		4	2		4	
12	6	5	20	18	9				63	7	15			7	
32	32	7	18	13	25	1	12		149	5	114	1	2	8	
2	72	69	96	65	51	2	29		467	61	160	8	9	8	
	3	2	10	9	2		2		4	3			2	1	
9	35	25	30	25	30		10		230	40	54			3	
	14	6	4	2	2				25	6	1		1		
	1	1			4	1	1		9	2					
			9	8	2		2		3		1			5	

Tabell 5.1 Folkmängd efter ålder (absolut och relativ fördelning) i A-regioner 31 december 1987 enligt indelningen 1 januari 1988

Population by age by A-regions (aggregates of communes) Dec. 31, 1987 according to the administrative subdivision Jan. 1, 1988

A-REGION	SAMT-LIGA	DÄRAV EFTER ÅLDER						RELATIV ÅLDERSFÖRDELNING I PROMILLE					
		-6	7-17	18-24	25-44	45-64	65-	-6	7-17	18-24	25-44	45-64	65-
01 STOCKHOLM/SÖDERTÄLJE	156 3017	128935	200487	163139	503902	326230	240324	82	128	104	322	209	154
02 NORRTÄLJE	43140	3571	5891	4194	11646	9335	8503	83	137	97	270	216	197
03 ENKÖPING	47750	6117	8071	5104	14018	9853	6587	86	169	107	294	206	138
04 UPPSALA	181298	16957	25471	19197	59906	33676	26091	94	140	106	330	186	144
05 NYKÖPING	77424	6178	11525	7496	21646	17494	13085	80	149	97	280	226	169
06 KATRINEHOLM	58656	4774	8355	5618	15723	12675	11511	81	142	96	268	216	196
07 ESKILSTUNA	113993	9055	15978	11886	32053	24750	20271	79	140	104	281	217	178
08 MJÖLBY/MOTALA	86313	7012	12738	8366	23157	18273	16767	81	148	97	268	212	194
09 LINKÖPING	141182	11550	19436	15365	40701	30167	23963	82	138	109	288	214	170
10 NORRKÖPING	163813	13117	23228	16457	45699	35430	29882	80	142	100	279	216	182
11 JÖNKÖPING	136990	11932	20426	14161	37166	29158	24147	87	149	103	271	213	176
12 TRANÅS	28876	2324	4167	2701	7170	6295	6219	80	144	94	248	218	215
13 EKSJÖ/NÄSSJÖ/VETLANDA	87836	7043	12717	8351	22483	18943	18299	80	145	95	256	216	208
14 VÄRNAMO	68974	6188	10580	7575	19098	14542	10991	90	153	110	277	211	159
15 LJUNGBY	38173	3066	5692	3841	9930	8400	7244	80	149	101	260	220	190
16 VÄXJÖ	135943	11363	20120	13439	37213	29170	24638	84	148	99	274	215	181
17 VÄSTERVIK	39558	3086	5447	3603	10360	8835	8227	78	138	91	262	223	208
18 HULTSFRED/VIMMERBY	32319	2527	4444	3039	8194	7253	6862	78	138	94	254	224	212
19 OSKARSHAMN	47444	3658	6814	4525	12461	10470	9516	77	144	95	263	221	201
20 KALMAR/NYBRO	118035	9668	16056	11455	31641	25700	23515	82	136	97	268	218	199
21 VISBY	56269	4943	8087	5661	16004	11612	10162	88	144	97	284	206	181
22 KARLSKRONA	87638	6985	12682	8040	23018	19372	17541	80	145	92	263	221	200
23 KARLSHAMN	61962	4711	8667	6339	16325	14737	11183	76	140	102	263	238	180
24 KRISTIANSTAD	97345	8154	14153	9786	26317	21179	17756	84	145	101	270	218	182
25 HÄSLEHOLM	69249	5551	10129	7051	17957	15178	13383	80	146	102	259	219	193
26 ÄNGELHOLM	54556	4414	7976	5134	14163	11740	11129	81	146	94	260	215	204
27 HELSINGBORG/LANDSKRONA	219929	16439	30471	21617	60469	48869	42064	75	139	98	275	222	191
28 MÄLMÖ/LUND/TRELLEBORG	463192	36779	60544	46939	136408	103045	79477	79	131	101	294	222	172
29 YSTAD/SIMRISHAMN	83994	6311	11553	7421	21461	19056	18212	75	138	88	255	227	217
30 ESLÖV	51285	4369	7633	4705	14014	10799	9765	85	149	92	273	211	190
31 HALMSTAD	110438	9040	15832	10681	29967	24071	20847	82	143	97	271	218	189
32 FALKENBERG/VARBERG	83135	7113	12520	7994	22851	17047	15610	86	151	96	275	205	188
33 GÖTEBORG	758017	62776	99216	81160	231233	159483	124149	83	131	107	305	210	164
34 UDDEVÄLLA	123486	10060	17062	11469	32873	27290	24732	81	138	93	266	221	200
35 TROLLHÄTTAN/VÄNERSBORG	114442	9549	16189	11996	31776	25011	19921	83	141	105	278	219	174
36 BORÅS	187065	15224	25841	18733	50559	40700	36008	81	138	100	270	218	192
37 LIDKÖPING/SKARA	89072	7463	12915	8811	23871	18642	17370	84	145	99	268	209	195
38 FALKÖPING	44441	3685	6044	4355	11410	9884	9063	83	136	98	257	222	204
39 SKÖVDE	74525	6461	10753	7753	20829	15805	12924	87	144	104	279	212	173
40 HÄRIESTAD	40953	3397	5784	4233	10880	9025	7634	83	141	103	266	220	186
41 KRISTINEHAMN	44830	3388	5890	4167	11808	10111	9466	76	131	93	263	226	211
42 KARLSTAD	170800	13452	22911	16369	46944	39071	32053	79	134	96	275	229	188
43 SÄFFLE/AMÅL	48226	3553	6461	4476	12078	10953	10705	74	134	93	250	227	222
44 ARVIKA	45721	3401	5895	4193	11713	10403	10116	74	129	92	256	228	221
45 BRÉBRO	172857	13963	23958	17108	48674	36234	32920	81	139	99	282	210	190

A-REGION	SAMT- LIGA	DÄRAV EFTER ÅLDER						RELATIV ÅLDERSFÖRDELNING I PROMILLE					
		-6	7-17	18-24	25-44	45-64	65-	-6	7-17	18-24	25-44	45-64	65-
46 KARLSKOGA	46134	3248	6166	4601	12270	10379	9470	70	134	100	266	225	205
47 LINDESBERG	50350	3749	7148	4481	13174	11122	10676	74	142	89	262	221	212
48 VÄSTERÅS	145391	11104	20478	15930	42188	32966	22725	76	141	110	290	227	156
49 KÖPING	48955	3787	6873	5078	13539	10874	8804	77	140	104	277	222	180
50 FAGERSTA	25495	1966	3279	2425	6645	5892	5288	77	129	95	261	231	207
51 SALA	34412	3011	4912	3136	9379	7350	6624	87	143	91	273	214	192
52 BORLÄNGE/FALUN	152254	12839	21327	14101	42195	32583	29209	84	140	93	277	214	192
53 AVESTA/HEDEMORA	41455	3271	5598	3783	11033	9095	8675	79	135	91	266	219	209
54 LUDVIKA	42514	3251	5793	3805	11208	9624	8833	76	136	89	264	226	208
55 MORA	47107	3728	6380	4257	12636	10218	9888	79	135	90	268	217	210
56 GÄVLE/SANDVIKEN	174790	12927	22855	17336	48114	39831	33727	74	131	99	275	228	193
57 BOLLNÄS/SÖDERHAMN	70825	5419	9596	6438	19112	15878	14382	77	135	91	270	224	203
58 HUDIKSVALL/LJUSDAL	69983	5539	9647	6095	18845	15155	14702	79	138	87	269	217	210
59 SUNDSVALL	123855	9164	16991	12433	34652	28770	21845	74	137	100	280	232	176
60 HÄRNÖSAND/KRAMFORS	52045	3793	7023	4634	13203	11731	11661	73	135	89	254	225	224
61 SOLLEFTEÅ	25184	2009	3187	1984	6293	5765	5946	80	127	79	250	229	236
62 ÖRNSKÖLDSVIK	59248	4756	8520	5534	15558	13764	11116	80	144	93	263	232	188
63 ÖSTERSUND	133389	10748	17968	12344	36023	28878	27428	81	135	93	270	216	206
64 UMEÅ	120075	11297	17383	12513	36486	24917	17479	94	145	104	304	208	146
65 SKELLEFTEÅ	83628	6996	12256	7836	22535	19137	14868	84	147	94	269	229	178
66 LYCKSELE	42000	3522	5663	3671	10482	9835	8827	84	135	87	250	234	210
67 PITEÅ	60131	4987	9217	5532	16828	13527	10040	83	153	92	280	225	167
68 LULEÅ/BÖDEN	102656	8604	14470	11223	31227	22751	14381	84	141	109	304	222	140
69 HAPARANDA/KALIX	39988	3271	5791	3655	10364	9296	7611	82	145	91	259	232	190
70 KIRUNA/GÄLLIVARE	58058	4827	8118	6174	16742	14224	7973	83	140	106	288	245	137

Tabell 5.2 Folkmängd efter kön och ålder (i femårsklasser) i A-regioner 31 december 1987 enligt indelningen 1 januari 1988

Population by sex and age (in five-year groups) by A-regions (aggregates of communes) Dec. 31, 1987 according to the administrative subdivision Jan. 1, 1988

A-REGION	KÖN	SAMT-LIGA	DÄRAV EFTER ÅLDER									
			-4	5-9	10-14	15-19	20-24	25-29	30-34	35-39	40-44	45-49
01 STOCKHOLM/SÜDERTÄLJE	M	755403	48198	44523	46112	48741	60612	62203	62098	61365	68056	50453
	KV	807614	46091	41992	43918	47855	64519	62889	59355	60826	67110	48341
	SA	1563017	94289	86515	90030	96596	125131	125092	121453	122191	135166	98794
02 NORRTÄLJE	M	21734	1301	1343	1323	1434	1638	1312	1306	1519	1923	1380
	KV	21406	1243	1214	1309	1487	1364	1153	1273	1476	1684	1250
	SA	43140	2544	2557	2632	2921	3002	2465	2579	2995	3607	2630
03 ENKÖPING	M	24142	1538	1533	1860	2171	1866	1450	1471	1856	2313	1808
	KV	23608	1459	1451	1762	1971	1681	1314	1457	1924	2233	1533
	SA	47750	2997	2984	3622	4142	3547	2764	2928	3780	4546	3341
04 UPPSALA	M	88474	6384	5592	5995	5934	7072	7062	7463	7668	7810	5239
	KV	92824	6073	5605	5705	5804	7461	7357	7366	7611	7569	5131
	SA	181298	12457	11197	11700	11738	14533	14419	14829	15279	15379	10370
05 NYKÖPING	M	38744	2227	2356	2672	2935	2865	2335	2403	2918	3368	2644
	KV	38680	2194	2290	2561	2693	2406	2087	2397	2837	3301	2445
	SA	77424	4421	4646	5233	5628	5271	4422	4800	5755	6669	5089
06 KATRINEHOLM	M	29120	1837	1730	2024	2091	2057	1861	1875	2172	2205	1752
	KV	29536	1608	1659	1891	1876	1974	1668	1823	2020	2099	1675
	SA	58656	3445	3389	3915	3967	4031	3529	3698	4192	4304	3427
07 ESKILSTUNA	M	56611	3333	3350	3734	4204	4473	3692	3766	4222	4770	3644
	KV	57382	3180	3130	3492	3966	4057	3387	3509	4073	4634	3367
	SA	113993	6513	6480	7226	8170	8530	7079	7275	8295	9404	7011
08 MJÖLBY/MOTALA	M	42985	2604	2610	2936	3278	3159	2598	2755	3221	3368	2613
	KV	43328	2471	2487	2806	3054	2711	2323	2662	3089	3141	2467
	SA	86313	5075	5097	5742	6332	5870	4921	5417	6310	6509	5080
09 LINKÖPING	M	70089	4411	4119	4527	4931	5940	5380	5059	5169	5397	4221
	KV	71093	3989	3905	4342	4535	5652	4795	4683	4966	5252	4251
	SA	141182	8400	8024	8869	9466	11592	10175	9742	10135	10649	8472
10 NORRKÖPING	M	80570	4912	4835	5450	5594	6278	5251	5384	5917	6758	4985
	KV	83243	4516	4633	5297	5452	5835	4984	5199	5872	6334	4853
	SA	163813	9428	9468	10747	11046	12113	10235	10583	11789	13092	9838
11 JÖNKÖPING	M	67208	4465	4294	4815	5154	5244	4261	4431	4729	5334	4071
	KV	69782	4171	4100	4544	4782	4950	4142	4205	4828	5236	4004
	SA	136990	8636	8394	9359	9936	10194	8403	8636	9557	10570	8075
12 TRANAS	M	14262	883	847	951	1055	1022	824	818	969	1089	807
	KV	14614	802	838	931	1018	845	738	859	873	1000	828
	SA	28876	1685	1685	1882	2073	1867	1562	1677	1842	2089	1635
13 EKSJÖ/NÄSSJÖ/VETLANDA	M	43800	2587	2601	2982	3241	3195	2596	2826	3021	3224	2458
	KV	44036	2526	2484	2867	3000	2628	2333	2624	2859	3000	2401
	SA	87836	5113	5085	5849	6241	5823	4929	5450	5880	6224	4859
14 VÄRNAMO	M	34909	2322	2284	2446	2725	2837	2361	2476	2471	2612	2081
	KV	34065	2161	2073	2355	2565	2575	2113	2236	2318	2511	1936
	SA	68974	4483	4357	4801	5290	5412	4474	4712	4789	5123	4017
15 LJUNGBY	M	19281	1123	1174	1400	1441	1484	1148	1173	1349	1464	1149
	KV	18892	1081	1069	1272	1366	1189	1071	1117	1265	1343	1082
	SA	38173	2204	2243	2672	2807	2673	2219	2290	2614	2807	2231
16 VÄXJÖ	M	68186	4192	4272	4718	4959	5110	4199	4509	5042	5374	4078
	KV	67757	3904	4106	4522	4608	4531	3826	4411	4872	4980	3820
	SA	135943	8096	8378	9240	9567	9641	8025	8920	9914	10354	7898

50-54	55-59	60-64	65-69	70-74	75-79	80-84	85-89	90-94	95-	-6	7-17	18-24	25-44	45-64	65-
38459	35558	36009	34338	25441	18668	9692	3765	954	158	66033	102688	79465	253722	160479	93016
38399	38165	40846	42362	35749	31933	21571	10947	3856	890	62902	97799	83674	250180	165751	147308
76858	73723	76855	76700	61190	50601	31263	14712	4810	1048	128935	200487	163139	503902	326230	240324
1151	1073	1168	1278	993	827	474	220	62	9	1864	2967	2208	6060	4772	3863
1053	1078	1182	1361	1113	981	669	364	131	21	1707	2924	1986	5586	4563	4640
2264	2151	2350	2639	2106	1808	1143	584	193	30	3571	5891	4194	11646	9335	8503
1222	1082	994	986	805	620	362	151	46	8	2096	4191	2681	7090	5106	2978
1163	1002	1049	1065	909	712	511	292	106	14	2021	3880	2423	6928	4747	3609
2385	2084	2043	2051	1714	1332	873	443	152	22	4117	8071	5104	14018	9853	6587
3967	3735	3645	3497	2983	2261	1356	631	155	25	8591	12973	9413	30003	16586	10908
3984	3940	4035	4160	3696	3163	2306	1289	468	101	8366	12498	9784	29903	17090	15183
7951	7675	7680	7657	6679	5424	3662	1920	623	126	16957	25471	19197	59906	33676	26091
2207	2033	2041	1957	1537	1254	649	253	74	16	3083	5952	4020	11024	8925	5740
2064	2023	2037	2207	1869	1498	1035	522	176	38	3095	5573	3476	10622	8569	7345
4271	4056	4078	4164	3406	2752	1684	775	250	54	6178	11525	7496	21646	17494	13085
1483	1443	1551	1623	1359	1099	646	226	72	14	2516	4315	2908	8113	6229	5039
1478	1538	1755	1810	1564	1439	990	480	152	37	2258	4040	2710	7610	6446	6472
2961	2981	3306	3433	2923	2538	1636	706	224	51	4774	8355	5618	15723	12675	11511
2876	2819	3003	2934	2368	1800	1064	424	111	24	4675	8239	6180	16450	12342	8725
2809	3081	3151	3371	2836	2516	1617	857	295	54	4380	7739	5706	15603	12408	11546
5685	5900	6154	6305	5204	4316	2681	1281	406	78	9055	15978	11886	32053	24750	20271
2095	2063	2288	2385	1983	1612	895	404	101	17	3611	6506	4470	11942	9059	7397
2126	2247	2374	2615	2275	2055	1376	773	234	42	3401	6232	3896	11215	9214	9370
4221	4310	4662	5000	4258	3667	2271	1177	335	59	7012	12738	8366	23157	18273	16767
3579	3424	3592	3538	2758	2198	1220	501	108	17	6031	10025	7872	21005	14816	10340
3585	3636	3879	4003	3434	2893	1941	990	288	74	5519	9411	7493	19696	15351	13623
7164	7060	7471	7541	6192	5091	3161	1491	396	91	11550	19436	15365	40701	30167	23963
4151	4107	4383	4179	3450	2615	1508	624	162	27	6820	11796	8453	23310	17626	12565
4031	4279	4641	4830	4313	3652	2664	1350	421	87	6297	11432	8004	22389	17804	17317
8182	8386	9024	9009	7763	6267	4172	1974	583	114	13117	23228	16457	45699	35430	29882
3386	3311	3396	3433	2845	2219	1173	491	135	21	6167	10535	7270	18755	14164	10317
3558	3625	3807	3929	3547	2996	1956	1042	297	63	5765	9891	6891	18411	14994	13830
6944	6936	7203	7362	6392	5215	3129	1533	432	84	11932	20426	14161	37166	29158	24147
714	758	807	870	723	560	375	147	39	4	1202	2111	1445	3700	3086	2718
738	781	862	960	815	756	542	310	95	23	1122	2056	1256	3470	3209	3501
1452	1539	1669	1830	1538	1316	917	457	134	27	2324	4167	2701	7170	6295	6219
2121	2223	2507	2634	2204	1760	994	449	145	32	3561	6527	4518	11667	9309	8218
2099	2442	2692	2839	2409	2048	1567	861	296	61	3482	6190	3833	10816	9634	10081
4220	4665	5199	5473	4613	3808	2561	1310	441	93	7043	12717	8351	22483	18943	18299
1753	1667	1768	1716	1389	1117	573	226	74	11	3202	5438	3974	9920	7269	5106
1745	1795	1797	1644	1534	1289	831	399	137	31	2986	5142	3601	9178	7273	5885
3498	3462	3565	3380	2923	2406	1404	625	211	42	6188	10580	7575	19098	14542	10991
1023	1038	1023	1052	910	676	409	180	60	5	1573	2961	2088	5134	4233	3292
1021	1007	1057	1047	934	843	586	373	139	30	1493	2731	1753	4796	4167	3952
2044	2045	2080	2099	1844	1519	995	553	199	35	3066	5692	3841	9930	8400	7244
3464	3463	3566	3422	2951	2485	1470	684	194	34	5891	10270	7090	19124	14571	11240
3474	3658	3647	3524	3217	2894	2104	1160	414	85	5472	9850	6349	18089	14599	13398
6938	7121	7213	6946	6168	5379	3574	1844	608	119	11363	20120	13439	37213	29170	24638

Tabell 5.2 (forts) Folkmängd efter kön och ålder (i femårsklasser) i A-regioner 31 december 1987 enligt indelningen 1 januari 1988

A-REGION	KÖN	SAMT- LIGA	DÄRAV EFTER ÅLDER									
			-4	5-9	10-14	15-19	20-24	25-29	30-34	35-39	40-44	45-49
17 VÄSTERVIK	M	19461	1120	1174	1282	1325	1398	1097	1251	1351	1556	1234
	KV	20097	1027	1087	1223	1304	1196	1107	1212	1361	1425	1202
	SA	39558	2147	2261	2505	2629	2594	2204	2463	2712	2981	2436
18 HULTSFRED/VIMMERBY	M	16372	947	995	1052	1110	1176	1063	969	1097	1195	926
	KV	15947	897	815	963	1071	984	863	904	1025	1078	895
	SA	32319	1844	1810	2015	2181	2160	1926	1873	2122	2273	1821
19 OSKARSHAMN	M	23785	1324	1392	1607	1711	1727	1437	1471	1701	1876	1556
	KV	23659	1259	1313	1530	1642	1492	1236	1442	1582	1716	1422
	SA	47444	2583	2705	3137	3353	3219	2673	2913	3283	3592	2978
20 KALMAR/NYBRÖ	M	58733	3535	3468	3813	4024	4359	3550	3978	4197	4594	3496
	KV	59302	3430	3262	3509	3834	3945	3365	3650	4016	4291	3435
	SA	118035	6965	6730	7322	7858	8304	6915	7628	8213	8885	6931
21 VISBY	M	27929	1733	1760	1932	1944	2058	1840	1983	2206	2221	1670
	KV	28340	1768	1710	1763	1864	1959	1771	1956	1971	2056	1608
	SA	56269	3501	3470	3695	3808	4017	3611	3939	4177	4277	3278
22 KARLSKRONA	M	43384	2601	2577	3081	3058	3040	2498	2663	3066	3556	2698
	KV	44254	2409	2567	2872	2892	2610	2272	2638	3059	3266	2619
	SA	87638	5010	5144	5953	5950	5650	4770	5301	6125	6822	5317
23 KARLSHAMN	M	31061	1750	1754	2052	2224	2396	1978	1877	2139	2390	2105
	KV	30901	1597	1643	1969	2194	2138	1668	1850	2044	2379	2046
	SA	61962	3347	3397	4021	4418	4534	3646	3727	4183	4769	4151
24 KRISTIANSTAD	M	48133	2986	2996	3308	3568	3669	2934	3098	3464	3837	3040
	KV	49212	2834	2890	3160	3364	3318	2973	3036	3369	3606	2908
	SA	97345	5820	5886	6468	6932	6987	5907	6134	6833	7443	5948
25 HÄSSLEHOLM	M	34631	2047	2083	2315	2595	2701	2152	2083	2381	2730	2100
	KV	34618	1973	1964	2323	2405	2325	1898	1918	2268	2527	2008
	SA	69249	4020	4047	4638	5000	5026	4050	4001	4649	5257	4108
26 ÄNGELHOLM	M	26782	1583	1672	1918	1893	1910	1532	1613	1860	2107	1618
	KV	27774	1576	1627	1734	1851	1760	1518	1661	1897	1975	1544
	SA	54556	3159	3299	3652	3744	3670	3050	3274	3757	4082	3162
27 HELSINGBORG/LANDSKRONA	M	106970	5943	6116	7267	7450	8012	6713	7203	7930	8844	6865
	KV	112959	5901	5932	6928	7236	7742	6502	7014	7791	8472	6612
	SA	219929	11844	12048	14195	14686	15754	13215	14217	15721	17316	13477
28 MALMÖ/LUND/TRELLEBORG	M	224541	13693	12999	14115	14960	17768	16467	16437	17148	18639	14950
	KV	238651	12944	12424	13611	14256	17492	15977	15871	17339	18530	14640
	SA	463192	26637	25423	27726	29216	35260	32444	32308	34487	37169	29590
29 YSTAD/SIMRISHAMN	M	41661	2278	2489	2695	2772	2760	2353	2493	3023	3209	2502
	KV	42333	2149	2378	2606	2645	2513	2129	2468	2809	2957	2403
	SA	83994	4427	4867	5301	5417	5273	4482	4961	5832	6166	4905
30 ESLÖV	M	25797	1573	1617	1815	1824	1797	1580	1670	1977	2015	1536
	KV	25488	1579	1544	1728	1635	1595	1460	1649	1764	1899	1397
	SA	51285	3152	3161	3543	3459	3392	3040	3319	3741	3914	2933
31 HALMSTAD	M	54678	3328	3298	3721	3843	4100	3521	3538	3996	4286	3357
	KV	55760	3116	3241	3523	3702	3681	3297	3449	3768	4112	3169
	SA	110438	6444	6539	7244	7545	7781	6818	6987	7764	8398	6526
32 FALKENBERG/VARBERG	M	41481	2617	2650	2928	3018	2984	2535	2858	3041	3205	2404
	KV	41654	2455	2645	2790	2801	2739	2564	2754	2900	2994	2157
	SA	83135	5072	5295	5718	5819	5723	5099	5612	5941	6199	4561

50-54	55-59	60-64	65-69	70-74	75-79	80-84	85-89	90-94	95-	-6	7-17	18-24	25-44	45-64	65-
1000	1031	1095	1114	940	785	455	197	51	5	1611	2777	1911	5255	4360	3547
1015	1094	1164	1244	1178	1018	742	360	124	14	1475	2670	1692	5105	4475	4680
2015	2125	2259	2358	2118	1803	1197	557	175	19	3086	5447	3603	10360	8835	8227
874	919	931	989	811	701	419	159	33	6	1339	2316	1625	4324	3650	3118
879	907	922	1039	901	839	582	275	94	14	1188	2128	1414	3870	3603	3744
1753	1826	1853	2028	1712	1540	1001	434	127	20	2527	4444	3039	8194	7253	6862
1255	1271	1242	1360	1166	845	534	243	59	8	1865	3474	2422	6485	5324	4215
1209	1232	1283	1445	1281	1185	790	437	133	30	1793	3340	2103	5976	5146	5301
2464	2503	2525	2805	2447	2030	1324	680	192	38	3658	6814	4525	12461	10470	9516
3013	3030	3143	3274	2873	2250	1343	617	146	30	4949	8275	5975	16319	12682	10533
3074	3140	3369	3493	3095	2947	1987	1036	346	78	4719	7781	5480	15322	13018	12982
6087	6170	6512	6767	5968	5197	3330	1653	492	108	9668	16056	11455	31641	25700	23515
1337	1356	1430	1404	1181	974	577	245	70	8	2476	4140	2811	8250	5793	4459
1386	1434	1391	1554	1394	1263	858	445	146	43	2467	3947	2650	7754	5819	5703
2723	2790	2821	2958	2575	2237	1435	690	216	51	4943	8087	5461	16004	11612	10162
2366	2262	2326	2389	2093	1666	926	406	91	21	3602	6654	4301	11783	9652	7592
2276	2393	2432	2664	2458	2230	1457	802	269	69	3383	6228	3739	11235	9720	9949
4642	4655	4758	5053	4551	3896	2383	1208	360	90	6985	12682	8040	23018	19372	17541
1956	1804	1692	1565	1322	1023	678	269	81	6	2447	4414	3315	8384	7557	4944
1709	1722	1703	1704	1485	1377	947	532	157	37	2264	4253	3024	7941	7180	6239
3665	3526	3395	3269	2807	2400	1625	801	238	43	4711	8667	6339	16325	14737	11183
2518	2475	2524	2489	2083	1670	916	409	132	17	4138	7270	5119	13333	10557	7716
2510	2476	2728	2690	2522	2130	1515	834	284	65	4016	6883	4667	12984	10622	10040
5028	4951	5252	5179	4605	3800	2431	1243	416	82	8154	14153	9786	26317	21179	17756
1829	1795	1861	1951	1571	1259	744	312	107	15	2825	5159	3757	9346	7585	5959
1829	1859	1897	1960	1843	1607	1111	600	252	51	2726	4970	3294	8611	7593	7424
3658	3654	3758	3911	3414	2866	1855	912	359	66	5551	10129	7051	17957	15178	13383
1346	1297	1487	1625	1369	1023	607	238	67	17	2216	4115	2645	7112	5748	4946
1334	1520	1594	1745	1592	1308	847	459	197	35	2198	3861	2489	7051	5992	6183
2680	2817	3081	3370	2961	2331	1454	697	264	52	4414	7976	5134	14163	11740	11129
5669	5600	5911	5857	4826	3624	2043	826	228	43	8271	15526	10991	30690	24045	17447
5650	6150	6412	6721	6063	5264	3731	2020	658	160	8168	14945	10626	29779	24824	24617
11319	11750	12323	12578	10889	8888	5774	2846	886	203	16439	30471	21617	60469	48869	42064
12369	11811	11552	10873	8716	6549	3604	1448	365	78	18880	30937	23718	68691	50682	31633
12314	12398	13011	13076	11700	10431	7252	3797	1314	274	17899	29607	23221	67717	52363	47844
24683	24209	24563	23949	20416	16980	10856	5245	1679	352	36779	60544	46939	136408	103045	79477
2219	2355	2451	2474	2144	1715	1088	475	134	32	3249	5884	3861	11078	9527	8062
2157	2415	2554	2585	2467	2236	1595	853	335	79	3062	5669	3560	10363	9529	10150
4376	4770	5005	5059	4611	3951	2683	1328	469	111	6511	11553	7421	21441	19056	18212
1321	1256	1349	1391	1147	986	575	260	94	14	2197	3948	2481	7242	5462	4467
1281	1294	1365	1369	1268	1123	868	460	174	36	2172	3685	2224	6772	5337	5298
2602	2550	2714	2760	2415	2109	1443	720	268	50	4369	7633	4705	14014	10799	9765
2822	2781	2973	3017	2413	1932	1147	443	134	28	4615	8099	5576	15341	11933	9114
2923	2909	3137	3214	2871	2485	1803	964	317	79	4425	7733	5105	14626	12138	11733
5745	5690	6110	6231	5284	4417	2950	1407	451	107	9040	15832	10681	29967	24071	20847
2057	1998	2106	2294	1926	1505	863	365	107	20	3675	6360	4162	11639	8565	7080
2028	2099	2198	2347	2104	1832	1272	673	245	57	3438	6160	3832	11212	8482	8530
4085	4097	4304	4641	4030	3337	2135	1038	352	77	7113	12520	7994	22851	17047	15610

Tabell 5.2 (forts) Folkmängd efter kön och ålder (i femårsklasser) i A-regioner 31 december 1987 enligt indelningen 1 januari 1988

A-REGION	KÖN	SAMT-LIGA	DÄRAV EFTER ÅLDER									
			-4	5-9	10-14	15-19	20-24	25-29	30-34	35-39	40-44	45-49
33 GÖTEBORG	M	372707	23725	21196	22969	25107	30613	28994	28511	28965	31158	23509
	KV	385310	22260	20459	21875	24510	30438	28069	27763	28176	29597	22176
	SA	758017	45985	41655	44844	49617	61051	57063	56274	57141	60755	45685
34 UDDEVALLA	M	61947	3722	3695	4063	4189	4331	3745	4121	4394	4727	3590
	KV	61539	3457	3452	3824	3908	3950	3456	3988	4154	4288	3320
	SA	123486	7179	7147	7887	8097	8281	7201	8109	8548	9015	6910
35 TROLLHÄTTAN/VÄNERSBORG	M	57522	3520	3437	3787	4086	4618	3909	3864	4223	4505	3500
	KV	56920	3364	3338	3558	3894	4132	3474	3675	3980	4146	3319
	SA	114442	6884	6775	7345	7980	8750	7383	7539	8203	8651	6819
36 BORAS	M	92186	5640	5438	6130	6631	7024	5837	6186	6713	7159	5589
	KV	94879	5351	5167	5718	6234	6465	5419	5878	6503	6864	5370
	SA	187065	10991	10605	11848	12865	13489	11256	12064	13216	14023	10959
37 LIDKÖPING/SKARA	M	44288	2662	2861	2971	3200	3238	2701	2949	3153	3438	2617
	KV	44784	2593	2649	2892	3133	2990	2662	2754	3051	3165	2509
	SA	89072	5255	5510	5863	6333	6228	5363	5703	6204	6601	5126
38 FALKÖPING	M	22100	1342	1283	1446	1562	1631	1395	1424	1484	1600	1295
	KV	22341	1323	1208	1334	1458	1497	1239	1395	1383	1490	1306
	SA	44441	2665	2491	2780	3020	3128	2634	2819	2867	3090	2601
39 SKÖVDE	M	37164	2422	2336	2510	2718	2903	2395	2568	2834	2862	2273
	KV	37361	2190	2152	2450	2590	2696	2300	2410	2646	2814	2205
	SA	74525	4612	4488	4960	5308	5599	4695	4978	5480	5676	4478
40 MARIESTAD	M	20542	1230	1224	1361	1502	1569	1375	1292	1401	1608	1285
	KV	20411	1208	1164	1308	1406	1442	1170	1226	1326	1482	1207
	SA	40953	2438	2388	2669	2908	3011	2545	2518	2727	3090	2492
41 KRISTINEHAMN	M	22262	1224	1275	1383	1499	1644	1310	1425	1635	1756	1248
	KV	22568	1190	1156	1286	1399	1389	1214	1319	1528	1621	1270
	SA	44830	2414	2431	2669	2898	3033	2524	2744	3163	3377	2518
42 KARLSTAD	M	84423	5034	4819	5454	5664	6111	5455	5731	6221	6619	5182
	KV	86377	4611	4616	5143	5441	5839	5136	5470	5896	6416	5119
	SA	170800	9645	9435	10597	11105	11950	10591	11201	12117	13035	10301
43 SÄFFLE/ÅMÅL	M	24165	1278	1315	1514	1715	1744	1386	1420	1634	1829	1410
	KV	24061	1275	1235	1402	1570	1442	1260	1326	1562	1661	1351
	SA	48226	2553	2550	2916	3285	3186	2646	2746	3196	3490	2761
44 ARVIKA	M	22680	1239	1245	1406	1520	1561	1346	1476	1599	1679	1227
	KV	23041	1230	1172	1275	1387	1454	1226	1409	1449	1529	1202
	SA	45721	2469	2417	2681	2907	3015	2572	2885	3048	3208	2429
45 ÖREBRO	M	84346	5119	5027	5419	6101	6234	5542	5688	6399	6925	5280
	KV	88511	5022	4747	5416	5799	6145	5313	5678	6274	6855	5160
	SA	172857	10141	9774	10835	11900	12379	10855	11366	12673	13780	10440
46 KARLSKOGA	M	23092	1272	1188	1474	1612	1797	1445	1406	1539	1943	1502
	KV	23042	1129	1137	1296	1577	1533	1271	1356	1471	1839	1474
	SA	46134	2401	2325	2770	3189	3330	2716	2762	3010	3782	2976
47 LINDESBERG	M	25131	1403	1395	1659	1791	1634	1440	1534	1792	2088	1667
	KV	25219	1307	1338	1672	1685	1494	1285	1460	1692	1883	1462
	SA	50350	2710	2733	3331	3476	3128	2725	2994	3484	3971	3129
48 VÄSTERÅS	M	72566	4110	4040	4777	5505	6201	5179	5064	5410	6095	4989
	KV	72825	3902	3812	4567	5148	5450	4544	4547	5246	6105	4709
	SA	145391	8012	7852	9344	10653	11651	9723	9611	10654	12200	9698

50-54	55-59	60-64	65-69	70-74	75-79	80-84	85-89	90-94	95-	-6	7-17	18-24	25-44	45-64	65-
19218	18552	18645	17970	14089	10653	5667	2394	681	91	32277	50598	40735	117628	79924	51545
18809	18926	19648	20843	17882	15545	10469	5560	1884	421	30499	48618	40425	113605	79559	72604
38027	37478	38293	38813	31971	26198	16136	7954	2565	512	62776	99216	81160	231233	159483	124149
3184	3484	3513	3489	3034	2397	1417	641	184	27	5223	8775	6002	16987	13771	11189
3182	3393	3624	3585	3317	2955	2173	1078	367	68	4837	8287	5467	15886	13519	13543
6366	6877	7137	7074	6351	5352	5590	1719	551	95	10060	17062	11469	32873	27290	24732
2950	3043	3112	3020	2445	1857	1082	441	106	17	4910	8243	6295	16501	12605	8968
2977	2965	3145	3101	2695	2386	1621	813	295	42	4639	7946	5701	15275	12406	10953
5927	6008	6257	6121	5140	4243	2703	1254	401	59	9549	16189	11996	31776	25011	19921
4707	4810	4979	4908	4047	3300	2003	820	227	38	7800	13328	9735	25895	20085	15343
4873	5102	5270	5456	5142	4573	3120	1653	592	129	7424	12515	8998	24664	20615	20665
9580	9912	10249	10364	9189	7873	5123	2473	819	167	15224	25841	18733	50559	40700	36008
2203	2141	2351	2461	2087	1604	1036	470	115	30	3818	6536	4578	12241	9312	7803
2212	2231	2378	2558	2386	2086	1456	771	263	47	3645	6379	4233	11630	9330	9567
4415	4372	4729	5019	4473	3690	2492	1241	378	77	7463	12915	8811	23871	18642	17370
1173	1178	1245	1267	1028	842	542	285	59	19	1846	3158	2260	5903	4891	4042
1188	1251	1248	1330	1188	1036	798	485	143	41	1839	2886	2095	5507	4993	5021
2361	2429	2493	2597	2216	1878	1340	770	202	60	3685	6044	4355	11410	9884	9063
1855	1859	1835	1848	1587	1244	721	288	86	20	3430	5460	3999	10659	7822	5794
1879	1905	1994	2069	1808	1496	1001	528	194	34	3031	5293	3754	10170	7983	7130
3734	3764	3829	3917	3395	2740	1722	816	280	54	6461	10753	7753	20829	15805	12924
1037	1055	1087	1151	913	749	436	206	52	9	1719	2952	2215	5676	4464	3516
1056	1119	1179	1136	1025	868	602	341	121	25	1678	2832	2018	5204	4561	4118
2093	2174	2266	2287	1938	1617	1038	547	173	34	3397	5784	4233	10880	9025	7634
1162	1286	1319	1357	1113	854	520	196	48	8	1713	3083	2229	6126	5015	4096
1164	1329	1333	1535	1310	1176	821	378	123	27	1675	2807	1938	5682	5096	5370
2326	2615	2652	2892	2423	2030	1341	574	171	35	3388	5890	4167	11808	10111	9466
4555	4782	4763	4878	3730	2873	1639	708	198	27	6912	11821	8349	24026	19262	14053
4743	4849	5098	5161	4418	3891	2733	1311	413	73	6540	11090	8020	22918	19809	18000
9278	9631	9861	10039	8148	6764	4372	2019	611	100	13452	22911	16369	46944	39071	32053
1290	1403	1455	1481	1276	1040	597	268	95	15	1806	3361	2399	6269	5558	4772
1213	1395	1436	1541	1415	1334	930	521	162	30	1747	3100	2077	5809	5395	5933
2503	2798	2891	3022	2691	2374	1527	789	257	45	3553	6461	4476	12078	10953	10705
1179	1328	1421	1451	1206	940	528	244	71	14	1698	3089	2184	6100	5155	4454
1195	1359	1492	1554	1401	1211	898	421	145	32	1703	2806	2009	5613	5248	5662
2374	2687	2913	3005	2607	2151	1426	665	216	46	3401	5895	4193	11713	10403	10116
3945	4020	4475	4726	3697	3003	1725	781	207	33	7053	12149	8678	24554	17720	14172
4022	4368	4964	5232	4506	4111	2797	1528	483	91	6910	11789	8430	24120	18514	18748
7967	8388	9439	9958	8203	7114	4522	2309	690	124	13963	23958	17108	48674	36234	32920
1225	1274	1249	1291	1204	1004	448	175	35	9	1709	3164	2470	6333	5250	4166
1171	1224	1260	1691	1481	1083	646	299	84	20	1539	3002	2131	5937	5129	5304
2396	2498	2509	2982	2685	2087	1094	474	119	29	3248	6166	4601	12270	10379	9470
1235	1333	1412	1478	1333	992	600	275	54	16	1960	3578	2344	6854	5647	4748
1242	1365	1406	1618	1405	1307	914	498	149	37	1789	3570	2137	6320	5475	5928
2477	2698	2818	3096	2738	2299	1514	773	203	53	3749	7148	4481	13174	11122	10676
4009	3762	3625	3493	2764	2013	1016	398	102	14	5730	10427	8476	21748	16385	9800
3972	3954	3946	4095	3331	2576	1719	876	265	63	5374	10051	7454	20440	16581	12925
7981	7716	7571	7588	6095	4589	2735	1274	367	77	11104	20478	15930	42188	32966	22725

Tabell 5.2 (forts) Folkmängd efter kön och ålder (i femårsklasser) i A-regioner 31 december 1987 enligt indelningen 1 januari 1988

A-REGION	KÖN	SAMT- LIGA	DÄRAV EFTER ALDER									
			-4	5-9	10-14	15-19	20-24	25-29	30-34	35-39	40-44	45-49
49 KÖPING	M	24677	1394	1373	1638	1793	1990	1644	1616	1764	2069	1658
	KV	24278	1323	1299	1569	1679	1680	1395	1400	1710	1941	1456
	SA	48955	2717	2672	3207	3472	3670	3039	3016	3474	4010	3114
50 FAGERSTA	M	12785	741	681	755	913	904	809	803	888	962	843
	KV	12710	690	685	708	806	787	701	758	825	899	751
	SA	25495	1431	1366	1463	1719	1691	1510	1561	1713	1861	1594
51 SALA	M	17361	1117	1063	1199	1239	1146	1059	1157	1309	1353	1007
	KV	17051	1063	1013	1050	1115	1054	960	1128	1220	1193	980
	SA	34412	2180	2076	2249	2354	2200	2019	2285	2529	2546	1987
52 BÖRLÄNGE/FALUN	M	75583	4797	4646	5054	5221	5225	4584	5064	5808	6269	4558
	KV	76671	4409	4502	4675	4828	4910	4219	5017	5449	5785	4413
	SA	152254	9206	9148	9729	10049	10135	8803	10081	11257	12054	8971
53 AVESTA/HEDEMORA	M	20646	1228	1178	1276	1397	1434	1295	1359	1549	1599	1226
	KV	20809	1148	1134	1279	1332	1246	1132	1251	1431	1417	1149
	SA	41455	2376	2312	2555	2729	2680	2427	2610	2980	3016	2375
54 LUDVIKA	M	21191	1145	1276	1353	1451	1461	1277	1292	1572	1716	1353
	KV	21323	1132	1156	1256	1408	1211	1186	1231	1403	1531	1265
	SA	42514	2277	2432	2609	2859	2672	2463	2523	2975	3247	2618
55 MORA	M	23705	1387	1342	1477	1620	1587	1386	1606	1764	1895	1353
	KV	23402	1292	1370	1420	1439	1431	1309	1513	1561	1602	1247
	SA	47107	2679	2712	2897	3059	3018	2695	3119	3325	3497	2600
56 GÄVLE/SANDVIKEN	M	86976	4792	4593	5298	6101	6618	5636	5783	6309	7132	5689
	KV	87814	4642	4323	5101	5718	5932	5112	5417	5954	6771	5279
	SA	174790	9434	8916	10399	11819	12550	10748	11200	12263	13903	10968
57 BOLLNÄS/SÖDERHAMN	M	35190	1979	1988	2214	2472	2488	2020	2294	2682	2867	2082
	KV	35635	1857	1924	2219	2183	2129	1978	2193	2427	2651	1969
	SA	70825	3836	3912	4433	4655	4617	3998	4487	5109	5518	4051
58 HUDIKSVALL/LJUSDAL	M	34945	2071	1983	2242	2381	2348	2041	2260	2605	2843	1948
	KV	35038	1889	1922	2147	2259	2039	1884	2167	2431	2614	1846
	SA	69983	3960	3905	4389	4640	4387	3925	4427	5036	5457	3794
59 SUNDSVALL	M	61936	3413	3416	3974	4469	4723	3902	4279	4570	5150	3992
	KV	61919	3139	3258	3812	4197	4187	3670	3886	4296	4899	3918
	SA	123855	6552	6674	7786	8666	8910	7572	8165	8866	10049	7910
60 HÄRNÖSAND/KRAMFORS	M	25460	1338	1522	1616	1759	1757	1295	1550	1858	2135	1523
	KV	26585	1312	1464	1503	1675	1504	1205	1504	1706	1950	1494
	SA	52045	2650	2986	3119	3434	3261	2500	3054	3564	4085	3017
61 SOLLEFTEA	M	12601	774	719	745	760	759	705	838	873	862	650
	KV	12583	693	645	731	680	674	683	769	735	828	659
	SA	25184	1467	1364	1476	1440	1433	1388	1607	1608	1690	1309
62 ÖRNSKÖLDSVIK	M	29702	1730	1860	2016	2073	2097	1762	1960	2163	2320	1784
	KV	29546	1644	1703	1892	1987	1808	1478	1816	1927	2132	1723
	SA	59248	3374	3563	3908	4060	3905	3240	3776	4090	4452	3507
63 ÖSTERSUND	M	67146	4006	3898	4162	4429	4668	4107	4553	4974	5157	3744
	KV	66243	3796	3602	4011	4172	4316	3781	4293	4411	4747	3660
	SA	133389	7802	7500	8173	8601	8984	7888	8846	9385	9904	7404
64 UMEA	M	59386	4218	3905	4047	4060	4640	4347	4544	4747	4944	3500
	KV	60689	4000	3795	3905	3962	4661	4240	4418	4646	4600	3495
	SA	120075	8218	7700	7952	8022	9301	8587	8962	9393	9544	6995

50-54	55-59	60-64	65-69	70-74	75-79	80-84	85-89	90-94	95-	-6	7-17	18-24	25-44	45-64	65-
1312	1258	1242	1316	1057	839	480	192	36	6	1953	3515	2720	7093	5470	3926
1264	1348	1336	1394	1244	1099	661	336	115	29	1834	3358	2358	6446	5404	4878
2576	2606	2578	2710	2301	1938	1141	528	151	35	3787	6873	5078	13539	10874	8804
688	684	722	750	660	542	300	114	23	3	1013	1685	1296	3462	2937	2392
693	718	793	817	778	616	412	200	63	10	953	1594	1129	3183	2955	2896
1381	1402	1515	1567	1438	1158	712	314	86	13	1966	3279	2425	6645	5892	5288
875	872	936	1004	808	634	382	149	43	9	1524	2599	1641	4878	3690	3029
841	875	964	1085	844	727	508	303	103	25	1487	2313	1495	4501	3660	3595
1716	1747	1900	2089	1652	1361	890	452	146	34	3011	4912	3136	9379	7350	6624
3782	3764	4008	4333	3418	2689	1541	604	186	32	6606	11023	7314	21725	16112	12803
3778	3980	4300	4643	4061	3647	2355	1265	352	83	6233	10304	6787	20470	16471	16406
7560	7744	8308	8976	7479	6336	3896	1869	538	115	12839	21327	14101	42195	32583	29209
1050	1116	1134	1213	1088	825	445	184	43	7	1664	2859	1990	5802	4526	3805
1096	1106	1218	1402	1216	1093	694	341	105	19	1607	2739	1793	5231	4569	4870
2146	2222	2352	2615	2304	1918	1139	525	148	26	3271	5598	3783	11033	9095	8675
1097	1180	1200	1268	1086	794	436	181	48	5	1670	2955	2061	5857	4830	3818
1032	1218	1279	1453	1218	1104	723	379	115	23	1581	2838	1744	5351	4794	5015
2129	2398	2479	2721	2304	1898	1159	560	163	28	3251	5793	3805	11208	9624	8833
1157	1244	1340	1525	1250	964	511	234	54	9	1922	3232	2259	6651	5094	4547
1178	1353	1366	1599	1367	1099	766	382	104	24	1806	3148	1998	5985	5124	5341
2335	2577	2706	3124	2617	2063	1277	616	158	33	3728	6380	4257	12636	10218	9888
4775	4825	4773	4855	3523	3072	1803	773	194	32	6590	11691	9121	24860	20062	14652
4615	4756	5119	5380	4771	4097	2863	1412	465	87	6337	11164	8215	23254	19769	19075
9390	9581	9892	10235	8694	7169	4666	2185	659	119	12927	22655	17336	48114	39831	33727
1833	1943	2023	2066	1641	1344	820	318	103	13	2765	4901	3475	9863	7881	6305
1934	1950	2144	2241	1954	1762	1242	622	217	39	2654	4695	2963	9249	7997	8077
3767	3893	4167	4307	3595	3106	2062	940	320	52	5419	9596	6438	19112	15878	14382
1741	1892	1999	2159	1797	1389	812	348	73	13	2880	4902	3243	9749	7580	6591
1786	1875	2068	2365	2033	1665	1240	604	170	34	2659	4745	2852	9096	7575	8111
3527	3767	4067	4524	3830	3054	2052	952	243	47	5339	9647	6095	18845	15155	14702
3519	3506	3377	3402	2590	1939	1141	457	103	14	4772	8690	6533	17901	14394	9646
3391	3511	3556	3567	2970	2643	1827	890	262	40	4392	8301	5900	16751	14376	12199
6910	7017	6933	6969	5560	4582	2968	1347	365	54	9164	16991	12433	34652	28770	21845
1396	1397	1426	1479	1298	1110	649	270	72	10	1927	3591	2474	6838	5742	4888
1379	1492	1624	1744	1723	1502	1082	524	165	33	1866	3432	2160	6365	5989	6773
2775	2889	3050	3223	3021	2612	1731	794	237	43	3793	7023	4634	13203	11731	11661
668	723	827	877	746	553	322	147	44	9	1051	1638	1068	3278	2868	2698
674	737	827	908	810	672	479	279	86	14	958	1549	916	3015	2897	3248
1342	1460	1654	1785	1556	1225	801	426	130	23	2009	3187	1984	6293	5765	5946
1642	1614	1774	1613	1346	1014	613	240	70	11	2450	4386	2940	8205	6814	4907
1621	1799	1807	1796	1508	1399	930	423	129	24	2306	4134	2594	7353	6950	6209
3263	3413	3581	3409	2854	2413	1543	663	199	35	4756	8520	5534	15558	13764	11116
3368	3482	3858	4145	3483	2656	1476	726	206	48	5558	9167	6438	18791	14452	12740
3291	3546	3929	4219	3639	3049	2138	1188	369	86	5190	8801	5906	17232	14426	14688
6659	7028	7787	8364	7122	5705	3614	1914	575	134	10748	17968	12344	36023	28878	27428
3059	2837	2885	2612	2173	1562	855	327	107	17	5779	8823	6268	18582	12281	7653
2999	3047	3095	3033	2494	2002	1411	641	199	46	5518	8560	6245	17904	12636	9826
6058	5884	5980	5645	4667	3564	2266	968	306	63	11297	17383	12513	36486	24917	17479

Tabell 5.2 (forts) Folkmängd efter kön och ålder (i femårsklasser) i A-regioner 31 december 1987 enligt indelningen 1 januari 1988

A-REGION	KÖN	SAMT- LIGA	DÄRAV EFTER ÅLDER									
			-4	5-9	10-14	15-19	20-24	25-29	30-34	35-39	40-44	45-49
65 SKELLEFTEA	M	41656	2484	2660	2882	2948	2966	2582	2913	3096	3166	2457
	KV	41972	2457	2568	2888	2683	2552	2389	2726	2787	2876	2463
	SA	83628	4941	5228	5770	5631	5518	4971	5639	5883	6042	4920
66 LYCKSELE	M	21552	1312	1302	1284	1375	1433	1283	1369	1495	1397	1201
	KV	20448	1164	1310	1271	1272	1133	1113	1264	1245	1316	1150
	SA	42000	2476	2612	2555	2647	2566	2396	2633	2740	2713	2351
67 PITEA	M	30254	1837	1977	2165	2248	2087	1839	2081	2306	2457	1720
	KV	29877	1732	1706	2153	2028	1803	1689	1984	2147	2325	1746
	SA	60131	3569	3683	4318	4276	3890	3528	4065	4453	4782	3466
68 LULEÅ/BODEN	M	51324	3107	3073	3401	3675	4348	3708	3888	4184	4303	3310
	KV	51332	3065	2967	3172	3574	3915	3418	3642	4006	4078	3117
	SA	102656	6172	6040	6573	7249	8263	7126	7530	8190	8381	6427
69 HAPARANDA/KALIX	M	20303	1216	1208	1355	1506	1389	1229	1415	1425	1448	1203
	KV	19685	1098	1186	1308	1361	1110	1103	1206	1278	1260	1105
	SA	39988	2314	2394	2643	2867	2499	2332	2621	2703	2708	2308
70 KIRUNA/GÄLLIVARE	M	30166	1773	1686	1880	2160	2455	2269	2195	2309	2300	1922
	KV	27892	1711	1611	1734	2085	2024	1903	1920	1936	1910	1923
	SA	58058	3484	3297	3614	4245	4479	4172	4115	4245	4210	3845
HELA RIKET	M	4152583	254176	245626	269182	287659	318083	286016	294476	313831	341660	260326
	KV	4261500	241051	234023	256626	274310	302329	272366	281805	302538	325788	249416
	SA	8414083	495227	479649	525808	561969	620412	558382	576281	616369	667448	509742

50-54	55-59	60-64	65-69	70-74	75-79	80-84	85-89	90-94	95-	-6	7-17	18-24	25-44	45-64	65-
2295	2314	2367	2281	1859	1300	731	269	75	11	3532	6270	4138	11757	9433	6526
2307	2464	2470	2529	2293	1749	1077	529	138	27	3464	5986	3698	10778	9704	8342
4602	4778	4837	4810	4152	3049	1808	798	213	38	6996	12256	7836	22535	19137	14868
1174	1246	1339	1373	1246	938	507	216	58	4	1846	2837	2023	5544	4960	4342
1160	1221	1344	1344	1164	922	627	310	93	25	1676	2826	1648	4938	4875	4485
2334	2467	2683	2717	2410	1860	1134	526	151	29	3522	5663	3671	10482	9835	8827
1682	1692	1640	1487	1291	930	563	189	56	7	2578	4801	2935	8683	6734	4523
1735	1676	1636	1562	1455	1156	773	439	102	30	2409	4416	2597	8145	6793	5517
3417	3368	3276	3049	2746	2086	1336	628	158	37	4987	9217	5532	16828	13527	10040
2833	2668	2544	2265	1702	1253	713	275	70	4	4378	7375	5851	16083	11355	6282
2777	2843	2659	2463	2039	1664	1118	599	165	51	4226	7095	5372	15144	11396	8099
5610	5511	5203	4728	3741	2917	1831	874	235	55	8604	14470	11223	31227	22751	14381
1130	1174	1226	1098	1001	725	355	166	42	12	1706	2950	1998	5517	4733	3399
1050	1209	1199	1191	1137	953	549	284	84	14	1565	2841	1657	4847	4563	4212
2180	2383	2425	2289	2138	1678	904	450	126	26	3271	5791	3655	10364	9296	7611
2001	1933	1636	1313	1024	740	366	166	32	6	2455	4156	3343	9073	7492	3647
1781	1643	1385	1250	1172	973	581	263	79	8	2372	3962	2831	7669	6732	4326
3782	3576	3021	2563	2196	1713	947	429	111	14	4827	8118	6174	16742	14224	7973
215586	211512	216576	214611	173320	133455	75177	31423	8449	1439	351494	590430	432802	235983	904000	637874
214181	220421	231510	241087	211036	184170	126377	65830	21913	4723	333621	563018	411700	182497	915528	855136
429767	431933	448086	455698	384356	317625	201554	97253	30362	6162	685115	153448	844502	2418480	1819528	1493010

Tabell 6.1 Folkmängd efter kön, ålder (i femårsklasser) och civilstånd i H-regioner 31 december 1987 enligt indelningen 1 januari 1988

Population by sex and age (in five-year groups) by H-regions Dec. 31, 1987 according to the administrative subdivision Jan. 1, 1988

ÅLDER	SAMTLIGA	DÄRAV EFTER KÖN		CIVILSTÅND OGIFTA		GIFTA		ÄNKLINGAR OCH ÄNKOR		FRÅNSKILDA	
		MÄN	KVINNOR	M	KV	M	KV	M	KV	M	KV
1 STOCKHOLM											
- 4	94289	48198	46091	48198	46091						
5- 9	86515	44523	41992	44523	41992						
10-14	90030	46112	43918	46112	43918						
15-19	96596	48741	47855	48688	47438	52	406			1	11
20-24	125131	60612	64519	58093	57896	2381	6121	3	12	135	490
25-29	125092	62203	62889	49718	42527	11184	17816	16	47	1285	2499
30-34	121453	62098	59355	34635	25293	23463	28180	34	164	3966	5718
35-39	122191	61365	60826	22836	16923	31545	34514	99	365	6885	9024
40-44	135166	68056	67110	16572	11354	40124	40901	248	884	11112	13971
45-49	98794	50453	48341	7872	5549	32136	29851	307	1245	10138	11696
50-54	76858	38459	38399	4556	3531	25728	24288	444	1768	7731	8812
55-59	73723	35558	38165	3875	3046	24427	24047	798	3358	6458	7714
60-64	76855	36009	40846	3378	3171	25868	24601	1449	6043	5314	7031
65-69	76700	34338	42362	2699	3754	25110	22732	2372	9519	4157	6357
70-74	61190	25441	35749	1822	3655	18323	15034	2782	12091	2514	4969
75-79	50601	18668	31933	1282	3952	12736	9538	3127	14869	1523	3574
80-84	4692	9692	21571	657	3362	5857	3731	2585	12368	593	2110
85-89	16712	3765	10947	236	1880	1795	850	1541	7340	193	877
90-94	4810	954	3856	46	747	366	137	509	2684	33	288
95-	1048	158	890	14	181	37	16	103	636	4	57
SUMMA	1563017	755403	807614	395812	366260	281132	282763	16417	73393	62042	85198
- 6	128935	66033	62902	66033	62902						
7-17	200487	102688	97799	102688	97775		24				
18-24	163139	79465	83674	76893	76658	2433	6503	3	12	136	501
25-44	503902	253722	250180	123761	96097	106316	121411	397	1460	23248	31212
45-64	326230	160479	165751	19681	15297	108159	102787	2998	12414	29641	35253
65-	240324	93016	147308	6756	17531	64224	52038	13019	59507	9017	18232
3 STÖRRE STÄDER											
- 4	153532	78845	74687	78845	74687						
5- 9	150701	76876	73825	76876	73825						
10-14	168979	86471	82508	86471	82508						
15-19	181077	92779	88298	92722	87902	57	389				7
20-24	195031	100504	94527	97017	85062	3541	8910	1	11	145	544
25-29	167078	86115	80963	67262	49374	17533	28763	12	88	1308	2738
30-34	173582	88442	85140	45606	30865	38604	47699	55	248	4177	6328
35-39	190461	96368	94073	31041	19627	56894	62489	154	655	8279	11302
40-44	207925	105921	102004	20786	11787	70929	71814	421	1470	13785	16933
45-49	160093	81588	78505	10575	6012	57425	56169	594	2106	12994	14218
50-54	134225	67110	67115	7297	4096	48546	48804	821	3457	10446	10758
55-59	134888	65796	69092	7022	4128	48699	49503	1583	6226	8492	9235
60-64	139651	67335	72316	7273	4643	50547	48911	2674	11036	6841	7726
65-69	140726	66533	74193	6946	4959	49905	44771	4468	18152	5214	6311
70-74	119156	53724	65432	5683	5299	38879	31642	5836	23995	3326	4496
75-79	98430	41870	56560	4683	6041	27806	19288	7364	28225	2017	3006
80-84	62812	23889	38923	2683	5226	13737	7642	6629	24428	840	1627
85-89	30473	9849	20624	1060	3537	4322	1970	4207	14467	260	650
90-94	9444	2717	6727	279	1287	812	198	1576	5032	50	210
95-	1859	455	1404	48	297	80	14	318	1052	9	41
SUMMA	2620103	1293187	1326916	650175	561162	528116	528976	36713	140648	78183	96130
- 6	212866	109004	103862	109004	103862						
7-17	368993	188823	180170	188822	180147		1	22			1
18-24	267461	137648	129813	129813	134105	3397	9277				550
25-44	739026	376846	362180	164695	111653	183960	210765	642	2461	27549	37301
45-64	568857	281829	287028	32167	18879	205217	203387	5672	22825	38773	41937
65-	462900	199037	263863	21382	26646	135541	105525	30398	115351	11716	16341

ALDER	SAMTLIGA	DÖRAV EFTER		CIVILSTÄND		GIFTA		ÄNKLINGAR OCH ÄNKOR		FRÄNSKILDA		
		KÖN	MÄN	KVINNOR	OGIFTA		M	KV	M	KV	M	KV
					M	KV						
4 SÖDRA MELLANBYGDEN												
- 4	105269	54106	51163	54106	51163							
5- 9	105940	54506	51434	54506	51434							
10-14	118398	60704	57694	60704	57694							
15-19	126182	65184	60998	65159	60766	24	229			1	3	
20-24	124202	66245	57957	64138	52106	2024	5575	2	7	81	269	
25-29	105958	55397	50561	43664	30066	11082	19037	10	49	661	1609	
30-34	114202	58417	55785	30536	19495	25664	32670	29	152	2188	3468	
35-39	127706	65799	61907	22046	12439	38866	42666	114	444	4773	6358	
40-44	138088	71677	66411	15105	6859	48058	48953	293	996	8221	9603	
45-49	107479	55142	52337	7950	3646	38983	39445	405	1483	7804	7763	
50-54	93625	46989	46636	5894	2735	34183	35228	608	2515	6304	6158	
55-59	96932	47813	49119	6106	2779	35391	36672	1110	4702	5206	4966	
60-64	101746	49778	51968	6745	3154	36881	36343	1929	8487	4225	3984	
65-69	107538	51840	55698	6766	3626	38233	34299	3372	14222	3469	3551	
70-74	93001	43649	49352	5918	3954	30954	24191	4688	18783	2089	2424	
75-79	78350	34696	43654	4804	4634	22461	14954	6084	22407	1347	1659	
80-84	50403	20274	30129	2903	4137	11227	5970	5624	19124	520	898	
85-89	24465	8739	15726	1258	2638	3627	1465	3677	11234	177	389	
90-94	7695	2324	5371	292	1019	617	171	1371	4087	44	94	
95-	1569	428	1141	34	258	63	15	324	847	7	21	
SUMMA	1828748	913707	915041	458632	374602	378338	377883	29640	109539	47097	53017	
- 6	146706	75523	71183	75523	71183							
7-17	258700	132672	126028	132671	126011	1	17					
18-24	174585	92550	82035	90419	79969	2047	5787	2	7	82	272	
25-44	485954	251290	234664	111351	68859	123670	143326	446	1641	15823	20838	
45-64	399782	199722	200060	26693	12314	145438	147688	4052	17187	23539	22871	
65-	363021	161950	201071	21975	20266	107182	81065	25140	90704	7653	9036	
5 NORRA TÄTBYGDEN												
- 4	38807	19753	19054	19753	19054							
5- 9	39075	20115	18960	20115	18960							
10-14	42424	21610	20814	21610	20814							
15-19	44028	22544	21484	22536	21424	8	60					
20-24	46072	23874	22198	23205	20384	627	1708			5	42	
25-29	40380	20843	19537	17139	13006	3494	5989			16	210	
30-34	44654	22739	21915	13255	9462	8631	11110	7	49	846	1294	
35-39	48450	24985	23465	9796	6469	13419	14509	42	146	1728	2341	
40-44	50917	26275	24642	6800	3929	16467	16903	81	358	2927	3452	
45-49	37817	19166	18651	3109	1752	13211	13402	154	529	2692	2968	
50-54	33582	16716	16866	2209	1271	12029	12389	237	933	2241	2273	
55-59	33919	16449	17470	2095	1139	12093	12603	384	1771	1877	1957	
60-64	34507	16808	17699	2272	1184	12360	11888	642	3048	1534	1579	
65-69	34273	16243	18030	2070	1298	11981	10489	1049	4931	1143	1312	
70-74	29107	13275	15832	1589	1176	9479	7313	1512	6435	695	908	
75-79	23262	10029	13233	1246	1301	6486	4207	1872	7136	425	589	
80-84	14847	5748	9099	677	1125	3183	1701	1704	5983	184	290	
85-89	6859	2324	4535	277	671	979	396	1006	3543	62	125	
90-94	1960	622	1338	73	216	173	56	364	1033	12	33	
95-	410	97	313	8	51	22	2	63	254	4	6	
SUMMA	645350	320215	325155	169854	144686	124642	124725	9117	35970	16622	19754	
- 6	54354	27758	26596	27758	26596							
7-17	92545	47324	45221	47324	45219			2				
18-24	63507	32814	30693	32137	28821	635	1766			5	42	
25-44	184401	94842	89559	46990	32866	42011	48511	130	569	5711	7613	
45-64	139825	69139	70686	9685	5346	49693	50282	1417	6281	8344	8777	
65-	110718	48338	62380	5940	5838	32303	24164	7570	29115	2525	3263	

Tabell 6.1 (forts) Folkmängd efter kön, ålder (i femårsklasser) och civilstånd i H-regioner 31 december 1987 enligt indelningen 1 januari 1988

ALDER	SAMTLIGA	DÄRAV EFTER KÖN		CIVILSTÅND OGIFTA		GIFTA		ÄNKLINGAR OCH ÄNKOR			FRÅNSKILDA	
		MÄN	KVINNOR	M	KV	M	KV	M	ÄNKOR	KV	M	KV
6 NORRA GLESBYGDEN												
- 4	30708	15856	14852	15856	14852							
5- 9	30340	15411	14929	15411	14929							
10-14	33407	17201	16206	17201	16206							
15-19	35253	18344	16909	18337	16868		7					
20-24	33665	18467	15198	18039	15866	411	41				17	45
25-29	30367	15997	14370	13315	9326	2534	4678	2	16		146	350
30-34	33808	17832	15976	11050	6876	6192	8180	5	46		585	874
35-39	35953	19201	16752	8325	4630	9654	10527	30	108		1192	1487
40-44	37428	19934	17494	6109	2863	11712	12163	72	295		2041	2173
45-49	30284	15518	14766	3537	1517	9866	10840	111	482		2004	1927
50-54	28767	14725	14042	2833	1173	9760	10454	194	867		1938	1548
55-59	30784	15533	15251	3011	1141	10555	11093	326	1705		1641	1312
60-64	32471	16449	16022	3289	1222	11115	10782	627	2910		1418	1108
65-69	33699	16814	16885	3214	1233	11374	10010	1092	4711		1134	931
70-74	29515	14426	15089	2667	1269	9542	7056	1518	6142		699	622
75-79	23804	10990	12814	1906	1251	6573	4298	2053	6830		458	435
80-84	15237	6303	8934	1093	1093	3235	1704	1796	5928		179	209
85-89	7545	2904	4641	494	695	1126	403	1222	3433		62	110
90-94	2209	786	1423	100	235	229	42	449	1118		8	28
95-	412	132	280	17	47	19	5	95	222		1	6
SUMMA	535656	272823	262833	145804	111292	103904	103561	9592	34815		13523	13165
- 6	42699	22019	20680	22019	20680							
7-17	72963	37388	35575	37388	35575							
18-24	47711	25872	21839	25437	20468	418	1324				17	45
25-44	137536	72964	66592	58799	23695	30092	35548	109	465		3964	4884
45-64	122306	62225	60081	12670	5053	41296	43169	1258	5964		7001	5895
65-	112421	52355	60066	9491	5823	32098	23518	8225	28384		2541	2341
8 GÖTEBORG												
- 4	45985	23725	22260	23725	22260							
5- 9	41655	21196	20459	21196	20459							
10-14	44844	22969	21875	22969	21875							
15-19	49617	25107	24510	25091	24357							
20-24	61051	30613	30438	29371	27118	1181	150				61	197
25-29	57063	28994	28069	22301	17675	6162	9298	7	21		524	1075
30-34	56274	28511	27763	14660	10212	12244	15019	15	74		1592	2458
35-39	57141	28965	28176	8993	5853	16767	18069	50	190		3155	4064
40-44	60755	31158	29597	6222	3466	20203	20091	98	397		4635	5643
45-49	45685	23509	22176	3204	1876	16026	15219	149	512		4130	4569
50-54	38027	19218	18809	2272	1246	13440	13005	236	821		3270	3737
55-59	37478	18552	18926	2114	1186	13156	13031	418	1461		2864	3248
60-64	38293	18645	19648	1999	1284	13575	12919	734	2692		2337	2753
65-69	38813	17970	20843	1861	1617	13160	12118	1163	4684		1786	2424
70-74	31971	14089	17882	1334	1664	10137	8512	1497	5982		1121	1724
75-79	26198	10653	15545	970	1757	7150	5144	1840	7340		693	1304
80-84	16136	5667	10469	536	1499	3391	2074	1470	6233		270	663
85-89	7954	2394	5560	212	1026	1138	498	949	3734		95	302
90-94	2565	681	1884	55	366	216	67	392	1374		18	77
95-	512	91	421	9	76	17	11	64	314		1	20
SUMMA	758017	372707	385310	189094	166872	147979	148347	9082	35830		26552	34261
- 6	62776	32277	30499	32277	30499							
7-17	99216	50598	48618	50598	48613							
18-24	81160	40735	40425	39477	36957	1197	3267				61	200
25-44	231233	117628	113605	52176	37206	53376	62477	170	682		9906	13240
45-64	159483	79924	79559	9589	5592	56197	54174	1537	5486		12601	14307
65-	124149	51545	72604	4977	8005	35209	28424	7375	29661		3984	6514

ÅLDER	SAMTLIGA	DÄRAV EFTER		CIVILSTÄND		GIFTA		ÄNKLINGAR		FRÄNSKILDA	
		KÖN		OGIFTA				OCH ÄNKOR			
		MÄN	KVINNOR	M	KV	M	KV	M	KV	M	KV
9	MALMÖ										
- 4	26637	13693	12944	13693	12944						
5- 9	25423	12999	12424	12999	12424						
10-14	27726	14115	13611	14115	13611						
15-19	29216	14960	14256	14952	14175	8	78				3
20-24	35260	17768	17492	17084	15631	638	1714	1	1	45	146
25-29	32444	16467	15977	12520	9586	3604	5678	2	17	341	696
30-34	32308	16437	15871	7889	5294	7441	8846	6	44	1101	1687
35-39	34487	17148	17339	5120	3399	10076	11171	29	90	1923	2679
40-44	37169	18639	18530	3452	2165	12385	12627	80	246	2722	3492
45-49	29590	14950	14640	1843	1192	10473	10028	84	405	2550	3015
50-54	24683	12369	12314	1241	828	8855	8597	143	594	2130	2295
55-59	24209	11811	12398	1112	787	8741	8513	271	1109	1687	1989
60-64	24563	11552	13011	1078	840	8730	8529	412	1904	1332	1738
65-69	23949	10873	13076	894	994	8249	7450	670	3096	1060	1536
70-74	20416	8716	11700	721	1062	6467	5282	859	4192	669	1164
75-79	16980	6549	10431	564	1260	4494	3320	1070	5020	421	831
80-84	10856	3604	7252	321	1116	2181	1303	932	4385	170	448
85-89	5245	1448	3797	116	739	704	318	579	2560	49	180
90-94	1679	365	1314	35	284	120	38	207	923	3	69
95-	352	78	274	13	61	15	4	48	198	2	11
SUMMA	463192	224541	238651	109762	98392	93181	93496	5393	24784	16205	21979
- 6	36779	18880	17899	18880	17899						
7-17	60544	30937	29607	30937	29603		4				
18-24	46939	23718	23221	23026	21283	646	1788	1	1	45	149
25-44	136408	68691	67717	28981	20444	33506	38322	117	397	6087	8554
45-64	103045	50682	52363	5274	3647	36799	35667	910	4012	7699	9037
65-	79477	31633	47844	2664	5516	22230	17715	4365	20374	2374	4239

Tabell 7.1 Folkmängd efter kön, ålder (i femårsklasser) och civilstånd i riksområden 31 december 1987 enligt indelningen 1 januari 1988

Population by sex, age (in five-year groups) and marital status by county-block Dec. 31, 1987 according to the administrative subdivision Jan. 1, 1988

ALDER	SAMTLIGA	DÄRAV EFTER KÖN		CIVILSTAND OGIFTA		GIFTA		ÄNKLINGAR OCH ÄNKOR		FRÄNSKILDA	
		MÄN	KVINNOR	M	KV	M	KV	M	KV	M	KV
01 STOCKHOLM											
- 4	96833	49499	47334	49499	47334						
5-9	89072	45866	43206	45866	43206						
10-14	92662	47435	45227	47435	45227						
15-19	99517	50175	49342	50121	48923	53	408			1	11
20-24	128133	62250	65885	59691	59121	2419	6252	3	13	157	497
25-29	127557	63515	64042	50744	43259	11451	18206	16	48	1304	2529
30-34	124032	63404	60628	35367	25782	23976	28867	34	171	4027	5808
35-39	125186	62884	62302	23420	17274	32354	35464	101	374	7009	9190
40-44	138773	69979	68794	17020	11562	41312	42080	254	904	11393	14248
45-49	101424	51833	49591	8084	5628	33042	30737	317	1291	10390	11935
50-54	79062	39610	39452	4708	3589	26518	25063	466	1819	7918	8981
55-59	75874	36631	39243	4004	3101	25174	24842	834	3453	6619	7847
60-64	79205	37177	42028	3497	3237	26730	25420	1495	6239	5455	7132
65-69	79339	35166	43723	2850	3829	26066	23598	2439	9839	4261	6457
70-74	63296	26434	36862	1941	3739	19007	15593	2898	12483	2588	5047
75-79	52409	19495	32914	1382	4042	13268	9900	3288	15364	1557	3608
80-84	32406	10166	22240	714	3442	6129	3876	2713	12789	610	2133
85-89	15296	3985	11311	264	1937	1880	886	1637	7599	204	889
90-94	5003	1016	3987	54	767	386	141	543	2790	33	289
95-	1078	167	911	15	184	38	16	110	653	4	58
SUMMA	1606157	777137	829020	406676	375183	289803	291349	17148	75829	63510	86659
- 6	132506	67897	64609	67897	64609						
7-17	206378	105655	100723	105655	100699		24				
18-24	167333	81673	85660	79060	78503	2472	6636	3	13	138	508
25-44	515548	259782	255766	126551	97877	109093	124617	405	1497	23733	31775
45-64	335565	165251	170314	20293	15555	111464	106062	3112	12802	30382	35895
65-	248827	96879	151948	7220	17940	66774	54010	13628	61517	9257	18481
02 ÖSTRA MELLANSVERIGE											
- 4	84128	43317	40811	43317	40811						
5-9	81879	41794	40085	41794	40085						
10-14	92333	47177	45156	47177	45156						
15-19	99456	51262	48194	51229	47987	33	203				4
20-24	105577	54747	50830	52820	45749	1866	4818			6	257
25-29	91828	47655	44173	37422	27325	9564	15344	9	38	660	1466
30-34	94831	48448	46383	25949	17603	20307	25284	27	143	2165	3353
35-39	105244	53385	51859	18119	11461	30640	33800	79	390	4547	6208
40-44	115163	58687	56476	12044	6725	38626	39460	238	837	7779	9454
45-49	87463	44821	42642	5968	3229	31133	30425	347	1150	7373	7838
50-54	70969	35740	35229	3774	2096	25822	25801	450	1788	5694	5544
55-59	71315	34820	36495	3517	1931	25980	26447	865	3426	4458	4691
60-64	74757	36146	38611	3727	2132	27226	26380	1513	6052	3680	4047
65-69	77259	36196	41063	3523	2357	27321	24992	2482	10237	2870	3477
70-74	65092	29649	35443	2868	2506	21588	17334	3389	13296	1804	2307
75-79	53450	23156	30294	2407	2723	15357	10504	4275	15470	1117	1597
80-84	33874	13164	20710	1352	2446	7574	4140	3834	13282	404	842
85-89	16456	5527	10929	543	1577	2402	1076	2451	7950	131	326
90-94	4918	1390	3528	127	600	386	96	849	2732	28	100
95-	994	246	748	25	156	42	5	175	569	4	18
SUMMA	1426986	707327	719659	357702	304655	285867	286109	20983	77366	42775	51529
- 6	116075	59629	56446	59629	56446						
7-17	202185	103467	98718	103466	98707	1	10				1
18-24	145113	75201	69912	73242	64635	1898	5011				260
25-44	407066	208175	198891	93534	63114	99137	113888	353	1408	15151	20481
45-64	304504	151527	152977	16986	9388	110161	109053	3175	12416	21205	22120
65-	252043	109328	142715	10845	12365	74670	58147	17455	63536	6358	8667

ÅLDER	SAMTLIGA	DÄRAV EFTER KÖN		CIVILSTAND OGIFTA		GIFTA		ÄNKLINGAR OCH ÄNKOR		FRÄNSKILDA	
		MÄN	KVINNOR	M	KV	M	KV	M	KV	M	KV
03 SMALAND MED BÄRNA											
- 4	45789	23486	22303	23486	22303						
5- 9	45456	23409	22047	23409	22047						
10-14	50659	26076	24583	26076	24583						
15-19	54113	27811	26302	27798	26162	13	139				
20-24	54691	28954	25737	27811	22852	1093	2751	2	1	48	133
25-29	45894	23852	22042	18396	12688	5171	8724	3	21	282	609
30-34	49137	25202	23935	12645	7905	11589	14530	6	64	962	1436
35-39	53469	27321	26148	8435	4741	16886	18595	47	193	1953	2619
40-44	57410	29609	27801	5703	2714	20630	20874	107	444	3169	3769
45-49	44990	22919	22071	3050	1614	16729	16731	141	629	2999	3097
50-54	39265	19500	19765	2373	1262	14522	14967	245	1101	2360	2435
55-59	40380	19667	20713	2548	1327	14677	15444	416	1964	2026	1978
60-64	42007	20454	21553	2750	1387	15312	14994	771	3564	1621	1608
65-69	43185	20865	22320	2857	1607	15456	13635	1252	5736	1300	1342
70-74	37555	17645	19910	2506	1779	12537	9705	1845	7497	757	929
75-79	31865	14088	17777	2058	2089	9180	6046	2379	9030	471	612
80-84	20431	8137	12294	1209	1779	4558	2356	2180	7849	190	310
85-89	10128	3553	6575	528	1146	1496	582	1459	4686	70	161
90-94	3167	978	2189	132	424	281	70	551	1657	14	38
95-	625	161	464	19	107	32	2	108	346	2	9
SUMMA	770216	383687	386529	193789	160516	160162	160145	11512	44782	18224	21086
- 6	63693	32774	30919	32774	30919						
7-17	110661	56808	53853	56808	53840		13				
18-24	76354	40154	36200	38998	33188	1106	2877	2	1	48	134
25-44	205910	105984	99926	45179	28048	54276	62723	163	722	6366	8433
45-64	166642	82540	84102	10721	5590	61240	62136	1573	7258	9006	9118
65-	146956	65427	81529	9309	8931	43540	32396	9774	36801	2804	3401
04 SYDSVERIGE											
- 4	67416	34454	32962	34454	32962						
5- 9	67272	34303	32969	34303	32969						
10-14	75497	38566	36931	38566	36931						
15-19	78822	40344	38478	40319	38306	25	168				4
20-24	85546	44053	41493	42494	36989	1473	4184	2	4	84	316
25-29	74604	38207	36397	29135	21092	8393	13835	4	46	675	1424
30-34	77242	39137	38105	18727	12273	18198	22291	21	121	2191	3420
35-39	85328	42988	42340	12645	7572	26126	28827	71	273	4148	5668
40-44	92938	47327	45611	8579	4686	32260	32581	201	650	6287	7694
45-49	73591	37414	36177	4755	2592	26580	26078	235	987	5844	6520
50-54	62653	31593	31060	3463	1884	22898	22552	371	1592	4861	5032
55-59	62882	30655	32227	3399	1933	22633	23018	690	2921	3933	4355
60-64	64849	31153	33696	3423	2163	23447	22822	1124	5077	3159	3634
65-69	65128	30614	34514	3252	2533	22946	20503	1939	8295	2477	3183
70-74	56669	25271	31398	2757	2720	18422	14985	2497	11301	1595	2392
75-79	47221	19515	27706	2217	3231	13109	9320	3166	13514	1023	1641
80-84	30504	11181	19323	1317	2903	6569	3708	2895	11768	400	944
85-89	15000	4643	10357	515	1964	2123	951	1877	7025	128	417
90-94	4939	1299	3640	148	775	406	117	723	2598	22	150
95-	1049	243	806	32	168	43	12	165	609	3	17
SUMMA	1189150	582960	606190	284498	246646	245651	245952	15981	66781	36830	46811
- 6	93713	47825	45888	47825	45888						
7-17	163808	83707	80101	83707	80090		11				
18-24	117032	60188	56844	58604	52179	1498	4341	2	4	84	320
25-44	330112	167659	162453	69084	45623	84977	97534	297	1090	13301	18206
45-64	265975	130815	133160	15040	8572	95558	94470	2420	10577	17797	19541
65-	220510	92766	127744	10238	14294	63618	49596	13262	55110	5648	8744

Tabell 7.1 (forts) Folkmängd efter kön, ålder (i femårsklasser) och civilstånd i riksområden 31 december 1987 enligt indelningen 1 januari 1988

ÅLDER	SAMTLIGA	DÄRAV EFTER KÖN		CIVILSTAND OGIFTA		GIFTA		ÄNKLINGAR OCH ÄNKOR		FRÄNSKILDA	
		MÄN	KVINNOR	M	KV	M	KV	M	KV	M	KV
05 VÄSTSVENRIKE											
- 4	100317	51609	48708	51609	48708						
5- 9	95912	48969	46943	48969	46943						
10-14	104488	53605	50883	53605	50883						
15-19	112885	57661	55224	57634	54946	27	272				6
20-24	125977	64589	61388	62271	54928	2207	6107		3	111	350
25-29	112546	57669	54877	44573	33347	12162	19619	13	50	921	1861
30-34	115437	58761	56976	29614	19497	26316	32664	36	154	2795	4361
35-39	121676	61931	59545	18850	11356	37355	40385	113	402	5613	7402
40-44	129128	66453	62675	12669	6625	44887	44701	222	857	8675	10492
45-49	98802	50781	48021	6852	3627	35698	34733	368	1207	7863	8454
50-54	84467	42291	42176	5003	2629	30335	30577	526	2059	6427	6911
55-59	85101	42054	43047	5128	2739	30619	30874	934	3574	5373	5860
60-64	88104	43050	45054	5378	3181	31638	30548	1665	6521	4369	4804
65-69	89551	42623	46928	5143	3596	31384	28338	2716	10900	3380	4094
70-74	76267	34633	41634	4285	3943	24760	20162	3516	14593	2072	2936
75-79	63246	26967	36279	3421	4413	17708	12318	4525	17436	1313	2112
80-84	40486	15404	25082	2076	3776	8746	4998	4038	15200	544	1108
85-89	19841	6578	13263	861	2562	2894	1232	2653	8997	170	472
90-94	6368	1834	4534	208	961	542	152	1046	3299	38	122
95-	1279	311	968	22	210	46	20	235	697	8	41
SUMMA	1671678	827773	843905	418171	358870	337324	337700	22606	85949	49672	61386
- 6	138722	71299	67423	71299	67423						
7-17	229451	117318	112133	117317	112120						
18-24	171406	87816	83590	85672	76865	2233	6366			111	356
25-44	478587	248116	233773	105706	70825	120720	137369	384	1463	18004	24116
45-64	356474	178176	178298	22361	12176	128290	126732	3493	13361	24032	26029
65-	297038	128350	168688	16026	19461	86080	67220	18729	71122	7525	10885
06 NORRA MELLANSVERIGE											
- 4	47725	24603	23122	24603	23122						
5- 9	47017	24059	22958	24059	22958						
10-14	52282	26816	25466	26816	25466						
15-19	56038	28944	27094	28933	27021	10	72			1	1
20-24	57479	30168	27311	29415	25141	714	2033			9	128
25-29	50253	26090	24163	21616	16207	4137	7231	4	25	333	700
30-34	54589	27939	26650	16595	11665	10164	13190	12	65	1168	1730
35-39	60546	31322	29224	12895	8267	16026	17582	46	190	2355	3185
40-44	65476	33966	31510	9124	4802	20364	21144	152	482	4326	5082
45-49	50013	25552	24461	4404	2286	16785	17127	191	703	4172	4345
50-54	44419	22085	22334	3130	1554	15248	16071	279	1220	3428	3489
55-59	46607	23099	23508	3090	1461	16399	16692	589	2363	3021	2992
60-64	48734	23697	25037	3370	1650	16958	16729	930	4128	2439	2530
65-69	51685	24752	26933	3311	1817	17737	15802	1762	7156	1942	2158
70-74	43314	19929	23385	2646	1787	13736	10930	2324	9130	1223	1538
75-79	36030	15514	20516	2050	2064	9817	6703	2909	10735	758	1014
80-84	22970	8834	14136	1134	1816	4747	2675	2631	9131	322	514
85-89	10715	3689	7026	474	1112	1501	652	1610	5066	104	196
90-94	3161	997	2164	114	359	258	66	607	1691	18	48
95-	586	158	428	14	87	22	8	116	324	6	9
SUMMA	849639	422213	427426	217773	180642	164623	164707	14162	52418	25655	29659
- 6	66432	34038	32394	34038	32394						
7-17	114378	58791	55587	58791	55586						
18-24	79731	41761	37970	40997	35728	724	2104			9	129
25-44	230864	119317	111547	60230	40941	50691	59147	214	762	8182	10697
45-64	189773	94433	95340	13994	6951	65390	66619	1989	8414	13060	13356
65-	168461	73873	94588	9723	9042	47818	36836	11959	43233	4373	5477

ALDER	SAMTLIGA	DÄRAV EFTER KÖN		CIVILSTÄND OGIFTA		GIFTA		ÄNKLINGAR OCH ÄNKOR		FRÄNSKILDA	
		MÄN	KVINNOR	M	KV	M	KV	M	KV	M	KV
07 MELLERSTA NORRLAND											
- 4	21845	11261	10584	11261	10584						
5- 9	22087	11415	10672	11415	10672						
10-14	24462	12513	11949	12513	11949						
15-19	26201	13490	12711	13488	12682	2	29				
20-24	26493	14004	12489	13690	11586	293	852			21	51
25-29	22588	11771	10817	9936	7302	1727	3220		13	108	282
30-34	25448	13180	12268	8079	5501	4616	6023	8	26	477	718
35-39	27513	14438	13075	6153	3901	7266	7843	23	78	996	1253
40-44	30180	15624	14556	4647	2537	9218	9692	44	206	1715	2121
45-49	23147	11693	11454	2226	1233	7695	8019	85	333	1687	1869
50-54	20949	10593	10356	1738	861	7148	7435	135	571	1572	1489
55-59	21807	10722	11085	1685	816	7493	7896	244	1092	1300	1281
60-64	23005	11262	11743	1868	904	7804	7785	447	1971	1143	1083
65-69	23750	11516	12234	1793	884	8084	7180	775	3302	866	868
70-74	20113	9463	10650	1327	810	6504	4930	1051	4280	581	630
75-79	16537	7272	9265	1017	845	4536	3030	1393	4950	326	440
80-84	10657	4201	6456	595	754	2257	1267	1193	4206	156	229
85-89	5144	1840	3304	263	479	735	268	784	2469	58	88
90-94	1506	495	1011	50	162	146	32	292	786	7	31
95-	289	92	197	11	30	20	1	60	160	1	6
SUMMA	393721	196845	196876	103755	84492	75544	75502	6532	24443	11014	12439
- 6	30470	15758	14712	15758	14712						
7-17	53689	27472	26217	27472	26214		3				
18-24	36929	19453	17476	19137	16547	295	878			21	51
25-44	105729	55013	50716	28815	19241	22827	26778	75	323	3296	4374
45-64	88908	44270	44638	7517	3814	30140	31135	911	3967	5702	5722
65-	77996	34879	43117	5056	3964	22282	16708	5546	20153	1995	2292
08 ÖVRE NORRLAND											
- 4	31174	15947	15227	15947	15227						
5- 9	30954	15811	15143	15811	15143						
10-14	33425	16994	16431	16994	16431						
15-19	34937	17972	16965	17963	16903	9	62				
20-24	36516	19318	17198	18755	15697	538	1438		3	25	60
25-29	33112	17257	15855	14097	10340	2988	5080		13	172	422
30-34	35565	18405	17160	10655	7271	7073	8855	7	33	670	1001
35-39	37607	19562	18045	7642	4768	10568	11449	38	98	1314	1730
40-44	38380	20015	18365	5260	2772	12581	12920	75	266	2099	2407
45-49	30312	15313	14999	2751	1335	10458	11104	120	462	1984	2098
50-54	27983	14174	13809	2113	1005	10050	10299	211	805	1800	1700
55-59	27967	13864	14103	1964	898	10087	10249	318	1539	1495	1417
60-64	27425	13637	13788	2019	844	9961	9295	522	2568	1135	1081
65-69	25801	12429	13372	1721	858	9018	7821	823	3850	867	843
70-74	22050	10296	11754	1404	795	7227	5391	1172	5040	493	528
75-79	16867	7448	9419	923	789	4731	2928	1475	5328	319	374
80-84	10226	4090	6136	473	642	2231	1105	1256	4224	130	165
85-89	4673	1608	3065	205	409	660	253	710	2319	33	84
90-94	1300	440	860	47	106	128	35	237	698	8	21
95-	262	61	201	5	29	10	3	46	165		4
SUMMA	506536	254641	251895	136749	112262	98318	98287	7030	27411	12544	13935
- 6	43504	22274	21230	22274	21230						
7-17	72898	37212	35686	37212	35685		1				
18-24	50604	26556	24048	25984	22486	547	1499				
25-44	144664	75239	69425	37654	25151	33210	38304	120	410	4255	5560
45-64	113687	56988	56699	8847	4082	40556	40947	1171	5374	6414	6296
65-	81179	36372	44807	4778	3628	24005	17536	5739	21624	1850	2619

Tabell 8.1 Gifta samboende och ensamstående efter kön, civilstånd, antal hemmavarande barn och yngsta barnets ålder i kombination med föräldrarnas ålder i hela riket 31 december 1987

Cohabiting married persons and not married persons by sex, marital status, number of children and age of the youngest child by age of parents in the whole country Dec. 31, 1987

HELA RIKET		FÖRÄLDERNS ÅLDER											SUMMA
CIVILSTÅND OCH KÖN BARNANTAL, YNGSTA BARNETS ÅLDER		-19	20-24	25-29	30-34	35-39	40-44	45-49	50-54	55-59	60-64	65-	
GIFTA SAMBOENDE KVINNOR													
0 BARN		642	9394	16414	12584	13305	47411	93404	124353	146043	150208	25993	939751
1 BARN	0 ÅR	277	3959	6972	3604	994	252	13		1			16072
	1	100	3492	7437	4685	1511	440	34	4				17703
	2	25	1718	4713	3703	1390	566	71	4	1			12191
	3	1	656	2440	2696	1340	709	131	6	3	2		7984
	4		269	1336	1857	1290	851	242	9	2			5856
	5- 6		173	1508	2837	2649	2377	833	86	6			10469
	7- 9	3	40	994	3078	4709	5474	2807	524	33	11	5	17678
	10-17	2	42	379	3915	21907	62659	49731	20775	5926	853	241	166430
SUMMA		408	10349	25779	26375	35790	73328	53862	21408	5972	866	246	254383
2 BARN	0 ÅR	37	2562	8270	7524	2378	486	25	1				21283
	1	13	1719	7778	8472	3401	849	56	1				22289
	2	2	824	6340	8662	4014	1179	84	3				21108
	3	1	318	4532	8482	4779	1582	186	6	1			19887
	4		103	2902	7720	5500	2055	243	10				18533
	5- 6		47	2832	13307	13704	6156	1014	50	1			37111
	7- 9	1	5	929	12821	25546	15993	3552	356	18	4	2	59227
	10-17	1	11	87	5480	33623	45045	14819	3167	484	33	14	102764
SUMMA		55	5589	33670	72468	92945	73345	19979	3594	504	37	16	302202
3 BARN	0 ÅR	4	445	3159	5080	2664	439	6					11797
	1	2	253	2648	5192	3516	684	22					12317
	2		100	1840	4750	3930	995	53	3				11671
	3		28	1015	3862	4059	1249	97	2				10312
	4		13	543	3032	4123	1474	139	2				9326
	5- 6		3	373	4229	8041	4044	514	10	2			17216
	7- 9		2	79	2380	8399	6644	1192	96	3			18795
	10-17			3	444	3430	4568	1468	284	47	6		10250
SUMMA		6	844	9660	28969	38162	20097	3491	397	52	6		101684
4- BARN	0 ÅR		60	714	1836	1437	360	7					4414
	1	1	35	574	1581	1523	448	30		1			4193
	2		11	294	1281	1453	552	53	1				3645
	3		2	140	840	1190	539	77	1	1			2790
	4		1	68	540	907	515	72	5	1			2109
	5- 6			56	545	1349	971	178	12	1			3112
	7- 9			14	250	991	903	272	51	2			2483
	10-17			1	28	207	304	109	44	7		1	701
SUMMA		1	109	1861	6901	9057	4592	798	114	13		1	23447
SAMTLIGA		1112	26285	87384	147297	189259	218773	171534	149866	152584	151117	326256	1621467

HELA RIKET

CIVILSTAND OCH KÖN BARNANTAL, YNGSTA BARNETS ÅLDER		FÖRÄLDERNS ÅLDER										SUMMA	
		-19	20-24	25-29	30-34	35-39	40-44	45-49	50-54	55-59	60-64		65-
GIFTA EJ SAMBOENDE KVINNOR													
0 BARN		201	1343	1820	1397	1374	1890	2280	2493	2744	2827	6181	24550
1 BARN	0 ÅR	21	133	192	148	66	24						584
	1	12	175	182	131	61	18						579
	2	5	117	165	121	56	15	6					485
	3	1	84	162	106	57	30	2	1				443
	4		30	118	105	49	33	8	2				345
	5- 6		38	148	190	135	70	22	5		1		609
	7- 9		4	81	225	218	163	79	11	2	1	1	785
	10-17			28	237	688	1126	693	297	116	25	9	3219
	SUMMA	39	581	1076	1263	1330	1479	810	316	118	27	10	7049
2 BARN	0 ÅR	1	52	86	86	55	11						291
	1		66	143	127	72	28						436
	2		47	170	110	80	34	1					442
	3		14	135	143	82	38	4					416
	4		5	91	144	95	38	5	1				379
	5- 6		5	90	229	205	96	24	1	1			651
	7- 9		1	35	242	359	214	49	9		1		910
	10-17			4	130	433	501	194	64	12		1	1339
	SUMMA	1	190	754	1211	1381	960	277	75	13	1	1	4864
3 BARN	0 ÅR		6	26	35	32	8						107
	1		16	54	64	45	6	1					186
	2		8	48	66	52	17						191
	3		1	28	63	39	23	1					155
	4		2	18	49	58	22	2					151
	5- 6			11	70	87	45	8					221
	7- 9		1	3	55	90	87	16	2			1	255
	10-17				15	58	69	15	8	2	1		168
	SUMMA		34	188	417	461	277	43	10	2	1	1	1434
4- BARN	0 ÅR		1	13	18	16	5						53
	1		1	8	28	21	6	1					65
	2			7	18	21	8	1					55
	3			6	18	18	9	1					52
	4			3	16	12	8						39
	5- 6				11	26	14	3					54
	7- 9				8	17	21	4	2	1			53
	10-17				2	9	2	2	3				16
	SUMMA		2	37	119	140	73	10	5	1			387
SAMTLIGA		241	2150	3875	4407	4686	4679	3420	2899	2878	2856	6193	38284

Tabell 8.1 (forts) Gifta samboende och ensamstående efter kön, civilstånd, antal hemmavarande barn och yngsta barnets ålder i kombination med föräldrarnas ålder i hela riket 31 december 1987

HELA RIKET		FÖRÄLDERNS ÅLDER											SUMMA
CIVILSTÄND OCH KÖN	BÄRNANTAL, YNGSTA BARNETS ÅLDER	-19	20-24	25-29	30-34	35-39	40-44	45-49	50-54	55-59	60-64	65-	
OGIFTA KVINNOR													
0 BARN		110286	238003	112814	49793	29867	25421	17318	13821	13994	15474	89617	716408
1 BARN	0 ÅR	1531	11214	8977	3304	808	133	5					25972
	1	648	7895	7732	3194	841	174	7					20491
	2	210	4238	5170	2500	806	220	17					13161
	3	69	2118	3240	2064	777	229	24					8521
	4	34	1136	2532	1669	754	271	34					6430
	5- 6	63	868	3884	3119	1686	730	133	5	2	1		10491
	7- 9	72	139	3041	4055	2799	1470	389	51	3	1	1	12021
	10-17	99	19	813	6281	10103	7184	2509	849	197	21	7	28082
	SUMMA	2726	27627	35389	26186	18574	10411	3118	905	202	23	8	125169
2 BARN	0 ÅR	94	3024	5753	3679	987	118	3					13658
	1	36	1720	4519	3400	1036	137	7					10855
	2	17	773	3375	3128	1147	215	14					8669
	3	15	318	2357	2716	1178	246	13					6843
	4	5	108	1579	2394	1244	294	30					5654
	5- 6	17	35	1655	3806	2624	787	102	4				9030
	7- 9	16	1	596	3949	3752	1453	248	17				10032
	10-17	11	3	29	1928	4135	2157	554	117	8	1		8943
	SUMMA	211	5982	19863	25000	16103	5407	971	138	8	1		73684
3 BARN	0 ÅR	6	262	1199	1233	434	44	2					3180
	1	4	110	866	1066	509	73	1					2629
	2	4	32	523	905	533	84						2081
	3	1	9	281	713	404	90	5					1503
	4	2	3	142	510	387	79	5					1128
	5- 6	5	2	127	673	719	212	22	1				1761
	7- 9			18	407	665	234	52	5				1383
	10-17	2		88	319	160	29	9		1			606
	SUMMA	24	418	3156	5595	3970	976	116	15	1			14271
4- BARN	0 ÅR		21	144	286	184	20	1					656
	1	1	9	100	216	144	29	2					501
	2		3	56	171	122	29						381
	3			15	104	94	26	3					242
	4			11	56	80	23	2					172
	5- 6	1		10	63	121	36	4					235
	7- 9	1		2	22	61	34	5					125
	10-17				5	20	11	4	1	1			42
	SUMMA	3	33	338	923	826	208	21	1	1			2354
SAMTLIGA		113250	272063	171560	107497	69340	42423	21544	14880	14206	15498	89625	931886

HELA RIKET

CIVILSTÄND OCH KÖN
BARNANTAL, YNGSTA BARNETS ÅLDER

FÖRÄLDERNS ÅLDER

		-19	20-24	25-29	30-34	35-39	40-44	45-49	50-54	55-59	60-64	65-	SUMMA
FRÄNSKILDA KVINNOR													
0 BARN		23	852	3106	5225	9105	24178	32171	31305	29355	25790	59912	221022
1 BARN	0 ÅR	1	84	246	305	234	112	16			1		999
	1	1	75	199	298	219	168	11					971
	2	1	119	256	287	259	163	36	1	2			1124
	3		114	343	296	286	245	58			1		1343
	4	1	116	394	392	327	293	70	4		1	1	1599
	5- 6		89	803	1079	830	774	265	18		1	1	3860
	7- 9		11	704	1751	1917	1908	861	162	12	5	5	7336
	10-17			164	2373	9016	16060	9632	3487	983	114	43	41872
	SUMMA	4	608	3109	6781	13088	19723	10949	3672	997	123	50	59104
2 BARN	0 ÅR		73	335	484	387	145	8					1432
	1		60	270	470	371	178	10					1359
	2		68	274	430	407	240	19	1	1			1440
	3		49	350	484	432	278	41	1				1635
	4		25	325	570	521	320	50	3				1814
	5- 6		7	511	1429	1357	865	168	8	1			4346
	7- 9		2	228	1891	2828	1840	493	50	2			7335
	10-17			16	1162	4889	5319	1815	462	63	5	3	13734
	SUMMA		284	2309	6920	11192	9185	2604	525	67	5	4	33095
3 BARN	0 ÅR		23	183	366	288	78	1					939
	1		12	135	320	295	94	3					859
	2		6	106	280	263	113	15					783
	3		2	79	237	257	123	11					709
	4		2	59	258	266	126	16	1	1			729
	5- 6		1	56	405	534	320	45	3				1364
	7- 9			13	330	760	525	124	8		1		1761
	10-17				79	446	452	147	51	1			1176
	SUMMA		46	631	2275	3109	1831	362	63	2	1		8320
4- BARN	0 ÅR		2	49	147	128	33	1					360
	1			30	129	106	39	4					308
	2			21	94	97	29	5					246
	3			20	82	79	35	4					220
	4			9	49	76	40	5	2				181
	5- 6			7	75	121	75	22	4				304
	7- 9			2	46	115	64	18	6				251
	10-17				4	39	35	11	4				93
	SUMMA		2	138	626	761	350	70	16				1963
SAMTLIGA		27	1792	9293	21827	37255	55267	46156	35581	30421	25919	59966	323504

Tabell 8.1 (forts) Gifta samboende och ensamstående efter kön, civilstånd, antal hemmavarande barn och yngsta barnets ålder i kombination med föräldrarnas ålder i hela riket 31 december 1987

HELA RIKET		FÖRÄLDERNS ÅLDER										SUMMA	
CIVILSTÅND OCH KÖN BARNANTAL, YNGSTA BARNETS ÅLDER		-19	20-24	25-29	30-34	35-39	40-44	45-49	50-54	55-59	60-64		65-
ÄNKOR													
0 BARN			18	61	116	298	1677	4470	9537	19694	35957	372962	444790
1 BARN		0 ÅR	3	6	7	8	7	2					33
	1		2	9	10	15	15						51
	2		4	11	15	8	12	8					58
	3		2	8	13	11	15	9					58
	4		3	10	15	12	20	7	1				68
	5-6			16	32	38	60	35	9	2		2	194
	7-9			19	47	77	126	119	29	5	2	4	428
	10-17			4	76	439	1428	1568	1173	576	152	115	5531
	SUMMA		14	83	215	608	1683	1748	1212	583	154	121	6421
2 BARN		0 ÅR		2	12	14	12	1					41
	1		1	8	16	18	11					1	55
	2		3	17	17	23	20						80
	3			7	18	20	20	3	2				70
	4		1	13	24	32	30	8					108
	5-6			14	55	77	76	31	2				255
	7-9			9	90	187	167	81	17	1		3	556
	10-17				58	380	670	348	151	48	8	8	1671
	SUMMA		5	70	290	751	1006	472	172	49	9	12	2836
3 BARN		0 ÅR	1	5	9	19	8	1					43
	1			8	14	21	12	2					57
	2			6	19	19	11	2					57
	3			5	14	19	15	1					54
	4			5	12	32	15	2					66
	5-6			4	24	55	28	9	1				121
	7-9			1	30	73	65	13	3	1		1	187
	10-17				7	42	74	27	22	4			176
	SUMMA		1	34	129	280	228	57	26	5		1	761
4- BARN		0 ÅR	1	4	10	9	1						25
	1			2	6	9	4						21
	2				5	5	6	1					17
	3				1	8	7						16
	4				4	6	7	2					19
	5-6				1	16	8	5	2				32
	7-9					6	15	3	1				25
	10-17					2	4	4	5	1			16
	SUMMA		1	6	27	61	52	15	8	1			171
SAMTLIGA			39	254	777	1998	4646	6762	10955	20332	36120	373096	454979

HELA RIKET

CIVILSTÅND OCH KÖN BARNANTAL, YNGSTA BARNETS ÅLDER		FÖRÄLDERNS ÅLDER										SUMMA	
		-19	20-24	25-29	30-34	35-39	40-44	45-49	50-54	55-59	60-64		65-
SAMTLIGA KVINNOR													
0 BARN		111152	249610	134215	69115	53949	100577	149643	181509	211830	230256	854665	2346521
1 BARN	0 ÅR	1830	15393	16393	7368	2110	528	36		1	1		43660
	1	761	11639	15559	8318	2647	815	52	4				39795
	2	241	6196	10315	6626	2519	976	138	5	3			27019
	3	71	2974	6193	5175	2471	1228	224	7	3	3		18349
	4	35	1554	4390	4038	2432	1468	361	16	2	1	1	14298
	5- 6	63	1168	6359	7257	5338	4011	1288	123	10	3	3	25623
	7- 9	75	194	4839	9156	9720	9141	4255	777	55	20	16	38248
	10-17	101	61	1388	12882	42153	88457	64133	26581	7798	1165	415	245134
	SUMMA	3177	39179	65436	60820	69390	106624	70487	27513	7872	1193	435	452126
	2 BARN	0 ÅR	132	5711	14446	11785	3821	772	37	1			
1		49	3566	12718	12485	4898	1203	73	1			1	34994
2		19	1715	10176	12347	5671	1688	118	4	1			31739
3		16	699	7381	11843	6491	2164	247	9	1			28851
4		5	242	4910	10852	7392	2737	336	14				26488
5- 6		17	94	5102	18826	17967	7980	1339	65	3			51393
7- 9		17	9	1797	18993	32472	19467	4423	449	21	6	6	78060
10-17		12	14	136	8758	43460	53692	17730	3961	615	47	26	128451
SUMMA		267	12050	56666	105889	122372	89903	24303	4504	641	53	33	416681
3 BARN		0 ÅR	10	737	4572	6723	3437	577	10				
	1	6	391	3711	6656	4386	869	29					16048
	2	4	146	2523	6020	4797	1220	70	3				14783
	3	1	40	1408	4889	4778	1500	115	2				12733
	4	2	20	767	3861	4866	1716	164	3	1			11400
	5- 6	5	6	571	5401	9436	4649	598	15	2			20683
	7- 9	2	3	114	3202	9987	7555	1397	114	4	1	2	22381
	10-17			3	633	4295	5323	1686	374	55	7		12376
	SUMMA	30	1343	13669	37385	45982	23409	4069	511	62	8	2	126470
	4- BARN	0 ÅR		85	924	2297	1774	419	9				
1		2	45	714	1960	1803	526	37		1			5088
2			14	378	1569	1698	624	60	1				4344
3			2	181	1045	1389	616	85	1	1			3320
4			1	91	665	1081	593	81	7	1			2520
5- 6		1		73	695	1633	1104	212	18	1			3737
7- 9		1		18	326	1190	1037	302	60	3			2937
10-17				1	39	277	356	128	57	9		1	868
SUMMA		4	147	2380	8596	10845	5275	914	144	16		1	28322
SAMTLIGA		114630	302329	272366	281805	302538	325788	249416	214181	220421	231510	855136	3370120

Tabell 8.1 (forts) Gifta samboende och ensamstående efter kön, civilstånd, antal hemmavarande barn och yngsta barnets ålder i kombination med föräldrarnas ålder i hela riket 31 december 1987

HELA RIKET		FÖRÄLDERNS ÅLDER											SUMMA
CIVILSTÅND OCH KÖN BARNANTAL, YNGSTA BARNETS ÅLDER		-19	20-24	25-29	30-34	35-39	40-44	45-49	50-54	55-59	60-64	65-	
GIFTA SAMBOENDE MÄN													
0 BARN		84	4138	13542	14194	12591	28873	65236	101912	130533	149201	1419447	939751
1 BARN	0 ÅR	30	1731	5705	5199	2211	806	269	91	14	11	5	16072
	1	11	1224	5705	6378	2715	1154	368	102	29	14	3	17703
	2		525	3202	4506	2345	1089	346	109	42	17	10	12191
	3	1	167	1480	2743	1876	1072	429	138	48	23	7	7984
	4	1	63	692	1690	1548	1098	522	164	52	21	5	5856
	5- 6	1	62	682	2219	2888	2488	1360	480	202	59	28	10469
	7- 9	1	46	335	2064	4145	5221	3480	1535	547	208	96	17678
	10-17		30	275	1887	11246	45933	53589	31254	14488	5396	2332	166430
	SUMMA	45	3848	18076	26686	28974	58861	60363	33873	15422	5749	2486	254383
2 BARN	0 ÅR	3	757	5393	8512	4476	1595	392	114	25	11	5	21283
	1	2	428	4412	9151	5501	2055	563	117	45	8	7	22289
	2		166	3074	8381	6210	2475	574	154	49	15	10	21108
	3		58	1802	7499	6546	2894	791	210	61	17	9	19887
	4		16	922	5983	6953	3364	968	229	69	18	11	18533
	5- 6		11	752	8062	15238	9409	2732	622	190	71	24	37111
	7- 9	1	11	197	5498	22114	21477	7213	1922	547	168	79	59227
	10-17		9	63	1379	19315	46570	24280	7517	2526	784	321	102764
	SUMMA	6	1456	16615	54465	86353	89839	37513	10885	3512	1092	466	302202
3 BARN	0 ÅR		129	1458	4329	4057	1439	297	59	20	7	2	11797
	1		55	1197	4183	4593	1780	399	70	30	7	3	12317
	2		17	668	3461	4789	2178	424	94	26	9	5	11671
	3		4	330	2402	4396	2499	521	123	24	10	3	10312
	4		1	148	1722	3971	2714	587	136	35	6	6	9326
	5- 6		6	102	1871	6962	6275	1574	305	84	30	7	17216
	7- 9		1	26	734	5925	8455	2792	623	160	61	18	18795
	10-17		5	106	1713	4902	2390	751	268	84	31	10250	
	SUMMA		213	3934	18808	36406	30242	8984	2161	647	214	75	101684
4- BARN	0 ÅR		24	336	1190	1708	872	213	47	17	6	1	4414
	1		10	199	996	1634	1009	271	54	13	3	4	4193
	2		4	112	717	1434	1013	273	61	18	10	3	3645
	3		3	56	407	1068	940	220	66	20	7	3	2790
	4		1	24	235	782	750	238	60	15	3	1	2109
	5- 6		1	11	221	1048	1243	407	128	36	13	4	3112
	7- 9			4	87	600	1060	460	183	64	18	7	2483
	10-17			2	5	98	273	193	77	39	10	4	701
	SUMMA		43	744	3858	8372	7160	2275	676	222	70	27	23447
SAMTLIGA		135	9698	52911	118011	172696	214975	174371	149507	150336	156326	422501	1621467

HELA RIKET

CIVILSTÄND OCH KÖN

BARNANTAL, YNGSTA BARNETS ALDER

FÖRÄLDERNS ALDER

-19 20-24 25-29 30-34 35-39 40-44 45-49 50-54 55-59 60-64 65- SUMMA

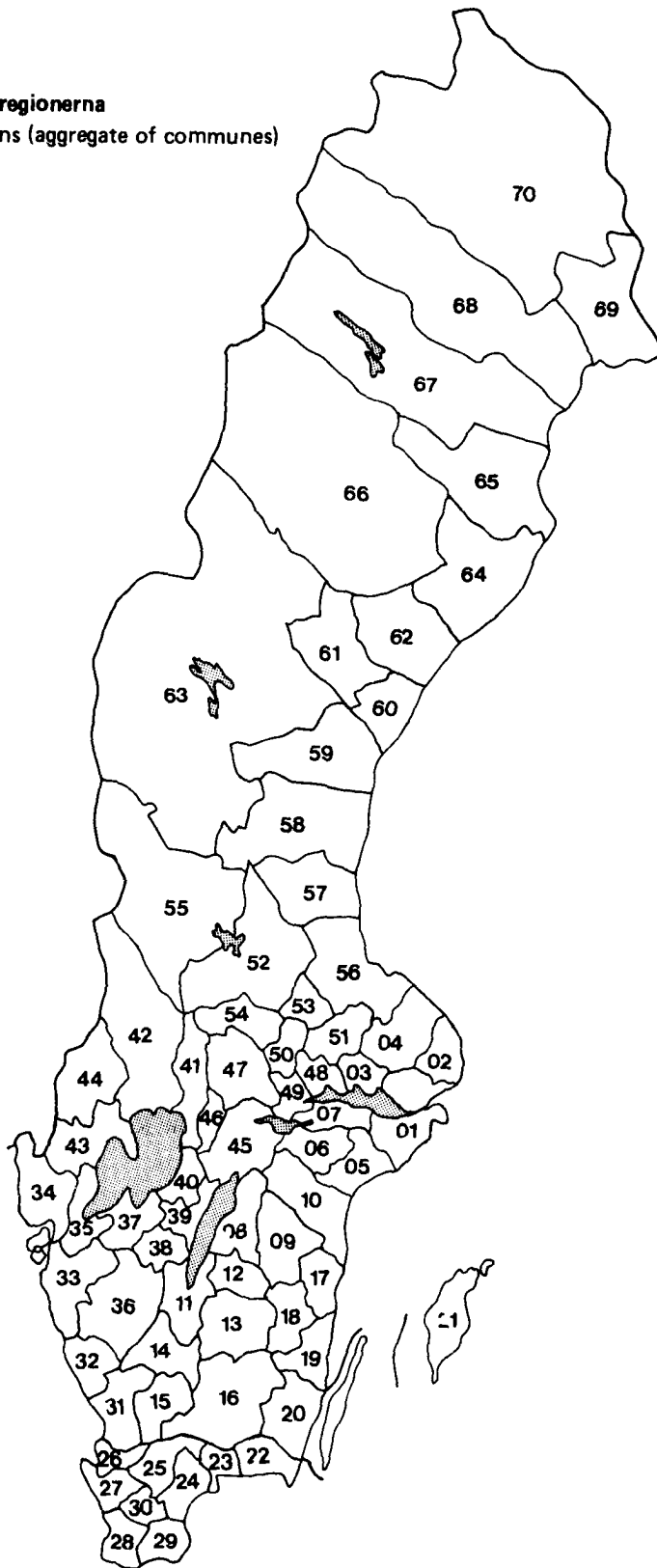
EJ GIFTA MÄN

		-19	20-24	25-29	30-34	35-39	40-44	45-49	50-54	55-59	60-64	65-	SUMMA
0 BARN		117542	308144	231763	172295	132617	116099	80470	63858	60171	59798	215166	1557923
1 BARN	0 ÅR	75	40	71	68	34	9	4	2		1		304
	1	60	42	81	79	35	17	7	2	1			324
	2	41	40	103	104	48	24	5	4	2	1		372
	3	30	35	151	162	106	35	17	6				542
	4	31	18	181	201	121	44	15	8	2			621
	5- 6	59	14	270	568	435	196	75	23	11	3		1654
	7- 9	77	4	203	913	977	587	248	77	31	13	7	3137
	10-17	127	36	69	1119	4579	7138	4120	1734	815	371	178	20286
SUMMA		500	229	1129	3214	6335	8050	4491	1856	862	389	185	27240
2 BARN	0 ÅR	23	2	14	4	17	5		1				66
	1	17	3	19	32	12	9	5		1			98
	2	24	5	34	43	33	12	3	1	2			157
	3	15		34	70	71	31	5	1	1			228
	4	14		39	66	60	31	14	4	3			231
	5- 6	20		41	227	225	116	37	17	7	2	1	693
	7- 9	15		12	262	484	403	111	37	15	4	1	1344
	10-17	9	1	2	113	969	1554	692	247	94	55	17	3753
SUMMA		137	11	195	817	1871	2161	867	308	123	61	19	6570
3 BARN	0 ÅR	7			9	5	3	1	1				26
	1	2			4	6	7						19
	2	3		5	12	15	7	3	2				47
	3	2		4	13	19	9	1	2				50
	4			4	12	15	16	7	2	1			57
	5- 6	5		4	34	66	41	15	7	2			174
	7- 9	2		1	23	86	95	31	10	5	1		254
	10-17	3			6	56	135	50	22	7	1	2	282
SUMMA		24		18	113	268	313	108	46	15	2	2	909
4- BARN	0 ÅR	5			3	3							11
	1	1			4	2							7
	2				6	3	6	2	1				18
	3	1	1		3	2	4	3					14
	4				4	7	4	1	2	1			19
	5- 6				3	11	16	5	2	1			38
	7- 9	2			3	12	19	2	3	2			43
	10-17					4	13	6	3	1		1	28
SUMMA		9	1		26	44	62	19	11	5		1	178
SAMTLIGA		118212	308385	233105	176465	141135	126685	85955	66079	61176	60250	215373	1592820

Tabell 8.1 (forts) Gifta samboende och ensamstående efter kön, civilstånd, antal hemmavarande barn och yngsta barnets ålder i kombination med föräldrarnas ålder i hela riket 31 december 1987

HELA RIKET		FÖRÄLDERNS ÅLDER										SUMMA	
CIVILSTÅND OCH KÖN BARNANTAL, YNGSTA BARNETS ÅLDER		-19	20-24	25-29	30-34	35-39	40-44	45-49	50-54	55-59	60-64		65-
SAMTLIGA FAMILJER													
0 BARN		228694	557754	365978	241410	186566	216676	230113	245367	272001	290054	4069831	3904444
1 BARN	0 ÅR	1905	15433	16464	7436	2144	537	40	2	1	2		43964
	1	821	11681	15640	8397	2682	832	59	6	1			40119
	2	282	6236	10418	6730	2567	1000	143	9	5	1		27391
	3	101	3009	6344	5337	2577	1263	241	13	3	3		18891
	4	66	1572	4571	4239	2553	1512	376	24	4	1	1	14919
	5- 6	122	1182	6629	7825	5773	4207	1363	146	21	6	3	27277
	7- 9	152	198	5042	10069	10697	9728	4503	854	86	33	23	41385
	10-17	228	97	1457	14001	46732	95595	68253	28315	8613	1536	593	265420
	SUMMA	3677	39408	66565	64034	75725	114674	74978	29369	8734	1582	620	479366
2 BARN	0 ÅR	155	5713	14460	11789	3838	777	37	2				36771
	1	66	3569	12737	12517	4910	1212	78	1	1		1	35092
	2	43	1720	10210	12390	5704	1700	121	5	3			31896
	3	31	699	7415	11913	6562	2195	252	10	2			29079
	4	19	242	4949	10918	7452	2768	350	18	3			26719
	5- 6	37	94	5143	19053	18192	8096	1376	82	10		1	52086
	7- 9	32	9	1809	19255	33156	20070	4534	486	36	10	7	79404
	10-17	21	15	138	8871	44429	55246	18422	4208	709	102	43	132204
	SUMMA	404	12061	56861	106706	124243	92064	25170	4812	764	114	52	423251
3 BARN	0 ÅR	17	737	4572	6732	3442	580	11	1				16092
	1	8	391	3711	6660	4392	876	29					16067
	2	7	146	2528	6032	4812	1227	73	5				14830
	3	3	40	1412	4902	4797	1509	116	4				12783
	4	2	20	771	3873	4881	1732	171	5	2			11457
	5- 6	10	6	575	5435	9502	4690	613	22	4			20857
	7- 9	4	3	115	3225	10073	7650	1428	124	9	2	2	22635
	10-17	3		3	639	4351	5458	1736	396	62	8	2	12658
	SUMMA	54	1343	13687	37498	46250	23722	4177	557	77	10	4	127379
4- BARN	0 ÅR	5	85	924	2300	1777	419	9					5519
	1	3	45	714	1964	1805	526	37		1			5095
	2		14	378	1575	1701	630	62	2				4362
	3	1	3	181	1048	1391	620	88	1	1			3334
	4		1	91	669	1088	597	82	9	2			2539
	5- 6	1		73	698	1644	1120	217	20	2			3775
	7- 9	3		18	329	1202	1056	304	63	5			2980
	10-17			1	39	281	369	134	60	10			896
	SUMMA	13	148	2380	8622	10889	5337	933	155	21		2	28500
SAMTLIGA		232842	610714	505471	458270	443673	452473	335371	280260	281597	2917600	70509	4962940

Omfattningen av A-regionerna
Coverage of A-regions (aggregate of communes)



Omfattningen av A-regionerna

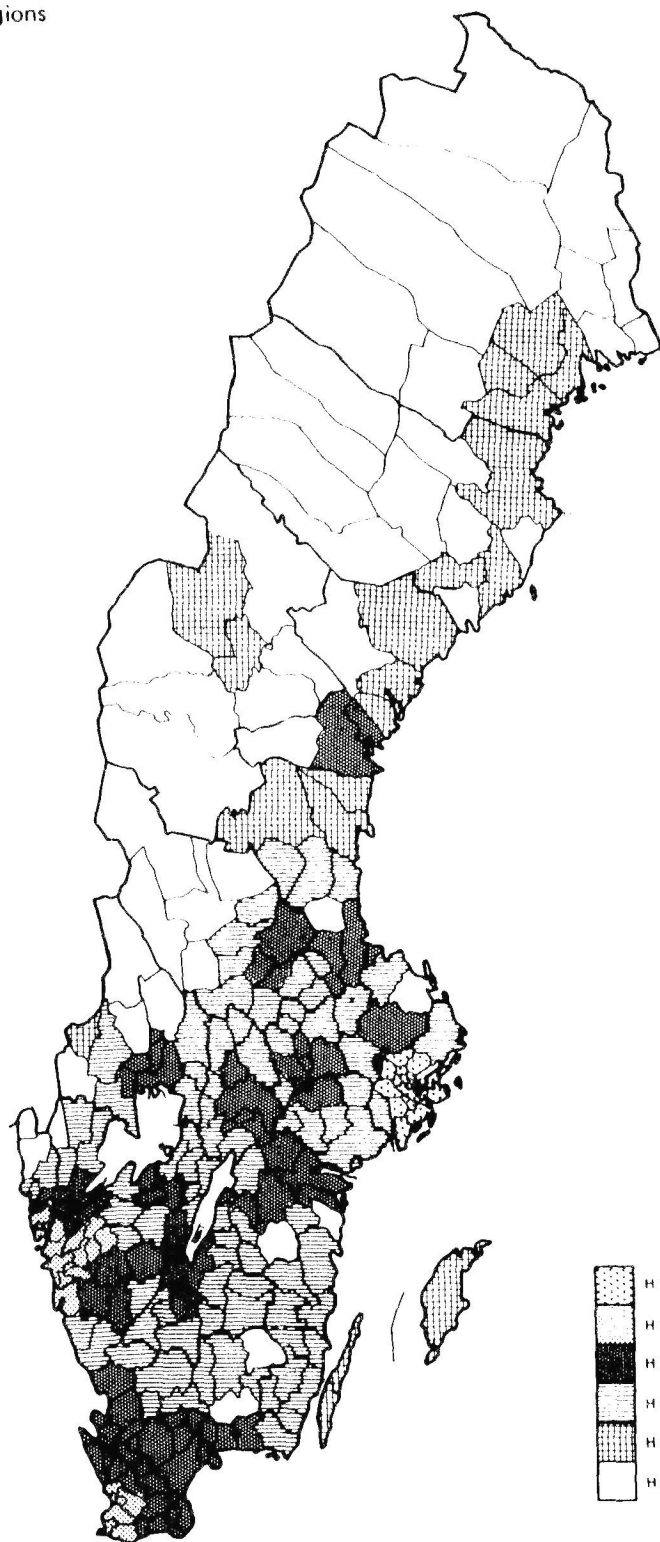
Coverage of A-regions (aggregates of communes)

A-region	Ingående kommuner (enl indelningen 1988-01-01) samt län
01 Stockholm/Södertälje	Botkyrka, Danderyd, Ekerö, Haninge, Huddinge, Järfälla, Lidingö, Nacka, Nynäshamn, Salem, Sigtuna, Sollentuna, Solna, Stockholm, Sundbyberg, Södertälje, Tyresö, Täby, Upplands-Bro, Upplands-Väsby, Vallentuna, Vaxholm, Värmdö och Österåker. Samtliga kommuner tillhör Stockholms län.
02 Norrtälje	Norrtälje, Stockholms län
03 Enköping	Enköping och Håbo, Uppsala län
04 Uppsala	Uppsala och Östhammar, Uppsala län
05 Nyköping	Nyköping och Oxelösund, Södermanlands län
06 Katrineholm	Flen, Katrineholm och Vingåker, Södermanlands län
07 Eskilstuna	Eskilstuna och Strängnäs, Södermanlands län
08 Mjölby/Motala	Boxholm, Mjölby, Motala, Vadstena och Ödeshög, Östergötlands län
09 Linköping	Kinda, Linköping och Åtvidaberg, Östergötlands län
10 Norrköping	Finspång, Norrköping, Söderköping och Valdemarsvik, Östergötlands län
11 Jönköping	Jönköping och Vaggeryd, Jönköpings län, Habo och Mullsjö, Skaraborgs län
12 Tranås	Aneby och Tranås, Jönköpings län samt Ydre, Östergötlands län
13 Eksjö/Nässjö/Vetlanda	Eksjö, Nässjö, Sävsjö och Vetlanda, Jönköpings län
14 Värnamo	Gislaved, Gnosjö och Värnamo, Jönköpings län
15 Ljungby	Ljungby och Markaryd, Kronobergs län
16 Växjö	Alvesta, Lessebo, Tingsryd, Uppvidinge, Växjö och Älmhult, Kronobergs län
17 Västervik	Västervik, Kalmar län
18 Hultsfred/Vimmerby	Hultsfred och Vimmerby, Kalmar län
19 Oskarshamn	Högsby, Mönsterås och Oskarshamn, Kalmar län
20 Kalmar/Nybro	Borgholm, Emmaboda, Kalmar, Mörbylånga, Nybro och Torsås, Kalmar län
21 Visby	Gotland, Gotlands län
22 Karlskrona	Karlskrona och Ronneby, Blekinge län
23 Karlshamn	Karlshamn, Olofström och Sölvesborg, Blekinge län

A-region	Ingående kommuner (enl indelningen 1988-01-01) samt län
24 Kristianstad	Bromölla, Kristianstad och Östra Göinge, Kristianstads län
25 Hässleholm	Hässleholm, Osby och Perstorp, Kristianstads län
26 Ängelholm	Båstad, Ängelholm och Örkelljunga, Kristianstads län
27 Helsingborg/Landskrona	Bjuv, Helsingborg, Höganäs, Landskrona och Svalöv, Malmöhus län, samt Klippan och Åstorp, Kristianstads län
28 Malmö/Lund/Trelleborg	Burlöv, Kävlinge, Lomma, Lund, Malmö, Staffanstorp, Svedala, Trelleborg och Vellinge, Malmöhus län
29 Ystad/Simrishamn	Simrishamn och Tomelilla, Kristianstads län, Sjöbo, Skurup och Ystad, Malmöhus län
30 Eslöv	Eslöv, Hörby och Höör, Malmöhus län
31 Halmstad	Halmstad, Hylte och Laholm, Hallands län
32 Falkenberg/Varberg	Falkenberg och Varberg, Hallands län
33 Göteborg	Ale, Alingsås, Lerum och Vårgårda, Älvsborgs län, Göteborg, Härryda, Kungälv, Mölndal, Partille, Stenungsund, Tjörn och Öckerö, Göteborgs och Bohus län samt Kungsbacka, Hallands län
34 Uddevalla	Färjelanda, Älvsborgs län, Lysekil, Munkedal, Orust, Sotenäs, Strömstad, Tanum och Uddevalla, Göteborgs och Bohus län
35 Trollhättan/Vänersborg	Grästorp, Skaraborgs län, Lilla Edet, Mellerud, Trollhättan och Vänersborg, Älvsborgs län
36 Borås	Borås, Herrljunga, Mark, Svenljunga, Tranemo och Ulricehamn, Älvsborgs län
37 Lidköping/Skara	Essunga, Götene, Lidköping, Skara och Vara, Skaraborgs län
38 Falköping	Falköping och Tidaholm, Skaraborgs län
39 Skövde	Hjo, Karlsborg, Skövde och Tibro, Skaraborgs län
40 Mariestad	Gullspång, Mariestad och Töreboda, Skaraborgs län
41 Kristinehamn	Filipstad, Kristinehamn och Storfors, Värmlands län
42 Karlstad	Forshaga, Grums, Hagfors, Hammarö, Karlstad, Kil, Munkfors, Sunne och Torsby, Värmlands län
43 Säffle/Åmål	Bengtsfors, Dals-Ed och Åmål, Älvsborgs län samt Säffle, Värmlands län
44 Arvika	Arvika, Eda och Årjäng, Värmlands län
45 Örebro	Askersund, Hallsberg, Kumla, Laxå och Örebro, Örebro län
46 Karlskoga	Degerfors och Karlskoga, Örebro län

A-region	Ingående kommuner (enl indelningen 1988-01-01) samt län
47 Lindesberg	Hällefors, Lindesberg, Ljusnarsberg och Nora, Örebro län
48 Västerås	Hallstahammar, Surahammar och Västerås, Västmanlands län
49 Köping	Arboga, Kungsör och Köping, Västmanlands län
50 Fagersta	Fagersta, Norberg och Skinnskatteberg, Västmanlands län
51 Sala	Heby och Sala, Västmanlands län
52 Borlänge/Falun	Borlänge, Falun, Gagnef, Leksand, Rättvik, Säter och Vansbro, Kopparbergs län
53 Avesta/Hedemora	Avesta och Hedemora, Kopparbergs län
54 Ludvika	Ludvika och Smedjebacken, Kopparbergs län
55 Mora	Malung, Mora, Orsa och Älvdalen, Kopparbergs län
56 Gävle/Sandviken	Gävle, Hofors, Ockelbo och Sandviken, Gävleborgs län, samt Tierp och Älvkarleby, Uppsala län
57 Bollnäs/Söderhamn	Bollnäs, Ovanåker och Söderhamn, Gävleborgs län
58 Hudiksvall/Ljusdal	Hudiksvall, Ljusdal och Nordanstig, Gävleborgs län
59 Sundsvall	Sundsvall, Timrå och Ånge, Västernorrlands län
60 Härnösand/Kramfors	Härnösand och Kramfors, Västernorrlands län
61 Sollefteå	Sollefteå, Västernorrlands län
62 Örnsköldsvik	Örnsköldsvik, Västernorrlands län
63 Östersund	Berg, Bräcke, Härjedalen, Krokomb, Ragunda, Strömsund, Åre och Östersund, Jämtlands län
64 Umeå	Bjurholm, Nordmaling, Robertsfors, Umeå, Vindeln och Vännäs, Västerbottens län
65 Skellefteå	Malå, Norsjö och Skellefteå, Västerbottens län
66 Lycksele	Dorotea, Lycksele, Sorsele, Storuman, Vilhelmina och Åsele, Västerbottens län
67 Piteå	Arjeplog, Arvidsjaur, Piteå och Älvsbyn, Norrbottens län
68 Luleå/Boden	Boden, Jokkmokk och Luleå, Norrbottens län
69 Haparanda/Kalix	Haparanda, Kalix, Övertorneå och Övertorneå, Norrbottens län
70 Kiruna/Gällivare	Gällivare, Kiruna och Pajala, Norrbottens län

Omfattningen av H-regionerna
Coverage of H-regions



H-regioner

De sju H-regionerna definieras enligt följande

- H 1 Stockholms/Södertälje A-region
- H 8 Göteborgs A-region¹
- H 9 Malmö/Lund/Trelleborgs A-region¹
- H 3 Kommuner med mer än 90 000 invånare inom 30 kilometers radie från kommuncentrum
- H 4 Kommuner med mer än 27 000 och mindre än 90 000 invånare inom 30 kilometers radie från kommuncentrum samt med mer än 300 000 invånare inom 100 kilometers radie från samma punkt.
- H 5 Kommuner med mer än 27 000 och mindre än 90 000 invånare inom 30 km radie från kommuncentrum samt med mindre än 300 000 invånare inom 100 kilometers radie från samma punkt.
- H 6 Kommuner med mindre än 27 000 invånare inom 30 kilometers radie från kommuncentrum.

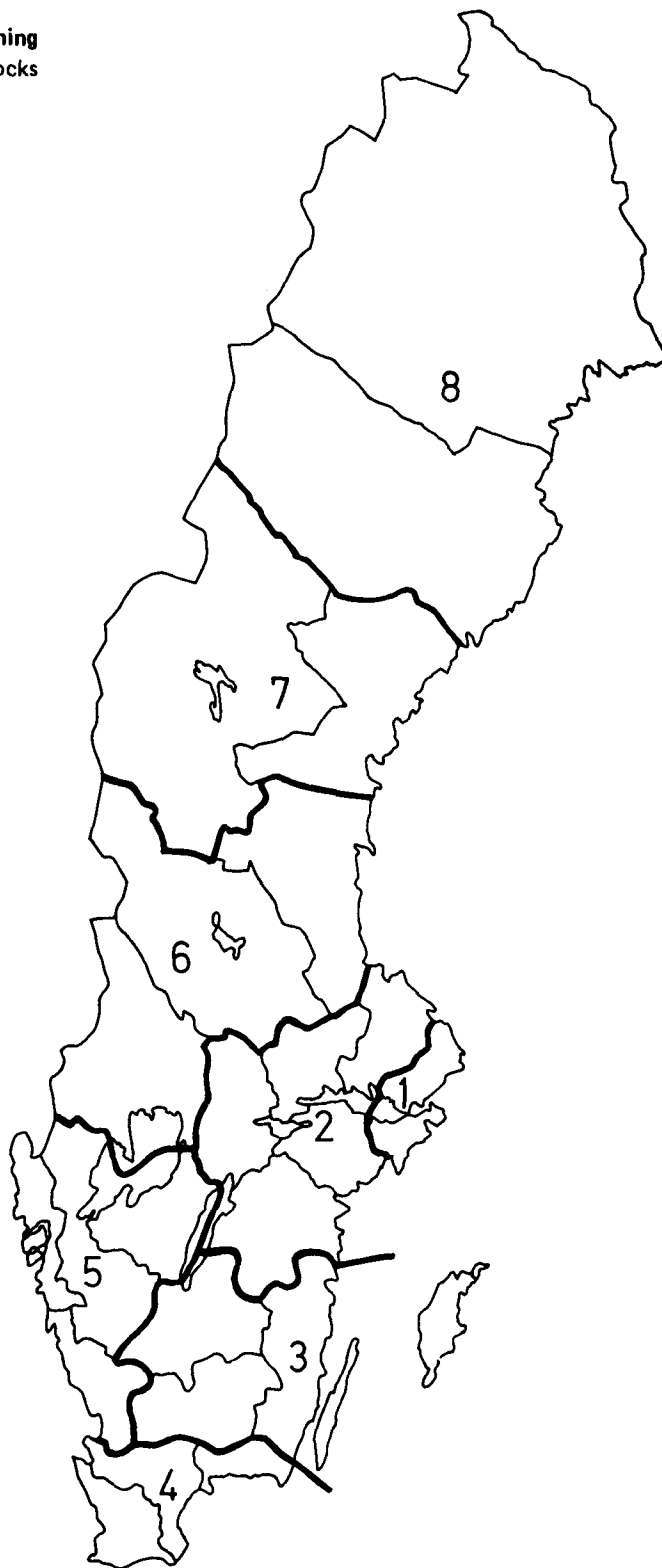
¹⁾ Vid samredovisning av H-regionerna 8 och 9 (Göteborgs och Malmö H-regioner) används koden 2.

H-region	Ingående kommuner (enl indelningen 1988-01-01) samt län
H 1	Botkyrka, Danderyd, Ekerö, Haninge, Huddinge, Järfälla, Lidingö, Nacka, Nynäshamn, Salem, Sigtuna, Sollentuna, Solna, Stockholm, Sundbyberg, Södertälje, Tyresö, Täby, Upplands-Bro, Upplands-Väsby, Vallentuna, Vaxholm, Värmdö och Österåker, Stockholms län.
H 8	Kungsbacka, Hallands län, Göteborg, Härryda, Kungälv, Mölndal, Partille, Stenungsund, Tjörn och Öckerö, Göteborgs och Bohus län samt Ale, Alingsås, Lerum och Vårgårda, Älvsborgs län.
H 9	Burlöv, Kävlinge, Lomma, Lund, Malmö, Staffanstorp, Svedala, Trelleborg och Vellinge, Malmöhus län
H 3	Håbo, Uppsala och Älvkarleby, Uppsala län, Eskilstuna, Södermanlands län, Finspång, Linköping, Mjölby, Norrköping och Söderköping, Östergötlands län, Jönköping, Vaggeryd, Jönköpings län, Karlshamn, Olofström, Ronneby och Sölvesborg, Blekinge län, Bromölla, Båstad, Hässleholm, Klippan, Kristianstad, Perstorp, Åstorp, Ängelholm, Örkelljunga och Östra Göinge, Kristianstads län, Bjuv, Eslöv, Helsingborg, Höganäs, Hörby, Höör, Landskrona, Sjöbo, Skurup och Svalöv, Malmöhus län, Halmstad och Laholm, Hallands län, Orust och Uddevalla, Göteborgs och Bohus län, Borås, Lilla Edet, Mark, Svenljunga, Trollhättan, Ulricehamn och Vänersborg, Älvsborgs län, Grästorp, Götene, Habo, Mullsjö, Skara, Skövde och Tidaholm, Skaraborgs län, Forshaga, Grums, Hammarö, Karlstad och Kil, Värmlands län, Hallsberg, Kumla, Nora och Örebro, Örebro län, Hallstahammar, Kungsör, Köping, Surahammar och Västerås, Västmanlands län, Borlänge, Falun och Säter, Kopparbergs län, Gävle och Sandviken, Gävleborgs län samt Sundsvall och Timrå, Västernorrlands län.
H 4	Norrhälje, Stockholms län, Enköping och Tierp, Uppsala län, Flen, Katrineholm, Nyköping, Oxelösund, Strängnäs och Vingåker, Södermanlands län, Boxholm, Motala, Ydre, Åtvidaberg och Ödeshög och Vadstena, Östergötlands län, Aneby, Eksjö, Gislaved, Gnosjö, Nässjö, Sävsjö, Tranås, Vetlanda och Värnamo, Jönköpings län, Alvesta, Lessebo, Ljungby, Markaryd, Växjö och Älmhult, Kronobergs län, Emmaboda, Hulstafred, Högsby, Kalmar, Mönsterås, Nybro, Oskarshamn, Torsås, Vimmerby och Västervik, Kalmar län, Karlskrona, Blekinge län, Osby, Simrishamn och Tomelilla, Kristianstads län, Ystad, Malmöhus län, Falkenberg, Hylte och Varberg, Hallands län, Lysekil, Munkedal och Sotenäs, Göteborgs och Bohus län, Bengtsfors, Färjelanda, Herrljunga, Mellerud, Tranemo och Åmål, Älvsborgs län, Essunga, Falköping, Hjo, Karlsborg, Lidköping, Mariestad, Tibro, Töreboda och Vara, Skaraborgs län, Arvika, Filipstad, Kristinehamn, Munkfors, Storfors och Säffle, Värmlands län, Askersund, Degerfors, Hällefors, Karlskoga, Laxå, Lindesberg och Ljusnarsberg, Örebro län, Arboga, Fagersta, Heby, Norberg, Sala och Skinnskatteberg, Västmanlands län, Avesta, Gagnef, Hedemora, Leksand, Ludvika, Rättvik och Smedjebacken, Kopparbergs län samt Bollnäs, Hofors, Ovanåker och Söderhamn, Gävleborgs län.
H 5	Borgholm och Mörbylånga, Kalmar län, Gotland, Gotlands län, Eda, Värmlands län, Ljusdal, Nordanstig och Hudiksvall, Gävleborgs län, Härnösand, Kramfors och Örnsköldsvik, Västernorrlands län, Krokom och Östersund, Jämtlands län, Bjurholm, Skellefteå, Umeå och Vännäs, Västerbottens län samt Boden, Luleå och Piteå, Norrbottens län.

H-region **Ingående kommuner (enl indelningen 1988-01-01) samt län**

H 6 Östhammar, Uppsala län, Kinda och Valdemarsvik, Östergötlands län, Uppvidinge och Tingsryd, Kronobergs län, Strömstad och Tanum, Göteborgs och Bohus län, Dals-Ed, Älvsborgs län, Gullspång, Skaraborgs län, Hagfors, Sunne, Torsby och Årjäng, Värmlands län, Malung, Mora, Orsa, Vansbro och Alvdalen, Kopparbergs län, Ockelbo, Gävleborgs län, Sollefteå och Ånge, Västernorrlands län, Berg, Bräcke, Härjedalen, Ragunda, Strömsund och Åre, Jämtlands län, Dorotea, Lycksele, Malå, Nordmaling, Norsjö, Robertsfors, Sorsele, Storuman, Vilhelmina, Vindeln och Åsele, Västerbottens län samt Arjeplog, Arvidsjaur, Gällivare, Haparanda, Jokkmokk, Kalix, Kiruna, Pajala, Älvsbyn, Överkalix och Övertorneå, Norrbottens län.

Riksområdenas omfattning
Coverage of County-blocks



Omfattningen av riksområdena

Coverage of County-blocks

Riksområde	Ingående län
1 Stockholm	Stockholms län
2 Östra mellansverige	Uppsala, Södermanlands, Östergötlands, Örebro och Västmanlands län
3 Småland med öarna	Jönköpings, Kronobergs, Kalmar och Gotlands län
4 Sydsverige	Blekinge, Kristianstads och Malmöhus län
5 Västsverige	Hallands, Göteborgs och Bohus län, Älvsborgs och Skaraborgs län
6 Norra mellansverige	Värmlands, Kopparbergs och Gävleborgs län
7 Mellersta Norrland	Västernorrlands och Jämtlands län
8 Övre Norrland	Västerbottens och Norrbottens län

DEMOPAK – ett statistikpaket med demografisk information för regional och lokal planering

Tabellerna i DEMOPAK innehåller uppgifter om befolkningens fördelning på kön, ålder, civilstånd, barnantal och medborgarskap. Till grund för DEMOPAK ligger specialbearbetningar av RTB. DEMOPAK framställs två gånger per år, vid helårsskiftet och halvårsskiftet. Innehållet är helt anpassat till den officiella folkmängdsstatistiken.

Antalet tabeller uppgår till 32; 23 av dessa ger redovisning på kommun- och församlingsnivå, 26 ger statistik för de delområden – nyckelkodområden – inom kommunen som beställaren själv avgränsat. Därutöver framställs två tabeller på fastighetsnivå, varav en tabell redovisar den differens som kan uppstå mellan redovisningen för hela kommunen och för summan av nyckelkodområdena genom att vissa fastigheter ej återfinns i nyckelkodregistret.

Tabellerna i DEMOPAK har grupperats i olika serier. Serie A avser hela befolkningen. Serie B avser utländska medborgare och statslösa. Serie C ger en redovisning av personer med utländsk bakgrund och i serie D redovisas utrikes födda.

En närmare presentation av innehållet i DEMOPAK ges i form av tabellayouter.

Av tabellerna i DEMOPAK 31 december 1987 har tabellerna A 1, A 2, A 6, A 10, A 11, A 14 och B 8 producerats för kommuner, A-regioner (ej A 10, A 11 och A 14), län och hela riket som en del av SCBs löpande statistikproduktion och finns tillgängliga på enheten för befolkningsstatistik i Örebro. Fr o m årsskiftet 1974/75 finns dessutom tabellerna A 1.1 och A 2 på församlingsnivå. Tabellerna finns även hos länsstyrelsernas regionalekonomiska enheter, landstingens planeringsavdelningar samt hos kommunerna. Tabeller på lägre regional nivå än kommun framställs mot avgift. De kommuner som beställt DEMOPAK finns redovisade på nästa sida.

Kommuner (enligt indelningen 1988-01-01) som beställt tabeller ur DEMOPAK 1987-12-31. Ett F efter kommunnamnet anger att beställningen avser tabeller med församlingsredovisning och ett D anger att beställningen avser tabeller för delområden.

Ale D	Grums D	Krokom D	Norrhälje F, D
Alingsås D	Grästorp D	Kumla F, D	Norsjö F, D
Alvesta D	Gällivare D	Kungsbacka D	Nybro F, D
Arboga D	Gävle D	Kungsör F	Nyköping F, D
Arjeplog F, D	Götene F, D	Kungälv F, D	Nynäshamn D
Arvidsjaur F, D		Kävlinge D	Nässjö F, D
Arvika D	Habo D	Köping F, D	
Askersund D	Hagfors F, D		Ockelbo D
Avesta D	Hallstahammar D	Laholm D	Olofström D
	Halmstad D	Landskrona D	Orust F, D
Bengtstors F, D	Hammarö D	Laxå D	Osby F, D
Berg D	Haninge D	Leksand D	Oskarshamn F, D
Boden F, D	Haparanda F, D	Lerum D	Ovanåker D
Bollnäs D	Heby D	Lidingö D	Oxelösund F, D
Borgholm F	Hedemora F, D	Lidköping D	
Borlänge D	Helsingborg D	Lilla Edet D	Pajala D
Borås D	Herrljunga F, D	Lindesberg F, D	Partille F, D
Botkyrka D	Hjo D	Linköping D	Perstorp F, D
Boxholm F, D	Hofors D	Ljungby F, D	Piteå D
Bromölla F, D	Huddinge D	Ljusdal F, D	
Bräcke F, D	Hudiksvall D	Ljusnarsberg F, D	Ragunda F, D
Burlöv F, D	Hultsfred F, D	Lomma F, D	Robertfors D
Båstad D	Håbo D	Ludvika F, D	Ronneby F, D
	Hällefors D	Luleå F, D	Rättvik D
Danderyd D	Härjedalen D	Lund F	
Degerfors F, D	Härnösand D	Lysekil F, D	Sala D
Dorotea D	Höganäs D		Salem D
	Högsby F, D	Malmö ¹⁾	Sandviken F, D
Ekerö F, D	Hörby D	Malung D	Sigtuna F, D
Eksjö F, D		Malå F, D	Simrishamn D
Emmaboda F, D	Jokkmokk D	Mariestad D	Sjöbo D
Enköping F, D	Järfälla D	Mark D	Skara D
Eskilstuna D	Jönköping F, D	Markaryd D	Skinnskatteberg F, D
Eslöv F, D		Mellerud F, D	Skövde D
Essunga F, D	Kalix F, D	Mjölby D	Smedjebacken F, D
	Kalmar F, D	Mora F, D	Sollentuna D
Fagersta D	Karlsborg D	Motala D	Solna F, D
Falkenberg D	Karlshamn D	Mullsjö F	Sorsele D
Falköping D	Karlskoga D	Munkedal D	Sotenäs D
Falun D	Karlskrona D	Mölnadal D	Staffanstorp F, D
Filipstad D	Karlstad D	Mönsterås D	Stenungsund D
Finspång D	Katrineholm F, D	Mörbylånga F, D	Stockholm F, D
Flen F, D	Kil D		Storuman D
Forshaga F, D	Kinda F, D	Nacka F, D	Strängnäs D
	Kiruna F, D	Nora D	Strömstad F, D
Gagnef D	Klippan D	Norberg F, D	Strömsund D
Gislaved F, D	Kramfors F, D	Nordanstig D	Sundbyberg F, D
Gnosjö F, D	Kristianstad D	Nordmaling D	Sundsvall F, D
Gotland D	Kristinehamn F, D	Norrköping D	Sunne D

Surahammar D
 Svalöv D
 Svedala D
 Svenljunga F, D
 Säffle D
 Säter F, D
 Sävsjö D
 Söderhamn D
 Söderköping F, D
 Södertälje F, D
 Sölvesborg D

Tibro D
 Tidaholm D
 Tierp D
 Timrå D
 Tingsryd F, D
 Tjörn F, D
 Tomelilla F, D
 Torsby D
 Torsås D

Tranemo F, D
 Tranås F, D
 Trelleborg F, D
 Trollhättan F, D
 Tyresö D
 Täby D
 Töreboda D

Uddevalla F, D
 Ulricehamn D
 Umeå D
 Upplands-Bro D
 Upplands-Väsby F, D
 Uppsala D
 Uppvidinge F, D

Vadstena F, D
 Vaggeryd D
 Valdemarsvik F, D
 Vallentuna D
 Vara F, D

Varberg D
 Vaxholm F
 Vellinge F, D
 Vetlanda D
 Vilhelmina D
 Vimmerby D
 Vindeln D
 Vingåker D
 Vårgårda F, D
 Vännäs D
 Värnamo F, diskett
 Västervik F, D
 Västerås F, D
 Växjö F, D

Ystad F, D

Åmål F, D
 Ånge D
 Åre F, D
 Årjäng D

Åsele D
 Åstorp D
 Ätvidaberg F, D

Älmhult F, D
 Älvdalen D
 Älvkarleby F, D
 Älvsbyn D
 Ängelholm D

Öckerö *)
 Örebro F, D
 Örnköldsvik F, D
 Östersund F, D
 Österåker F, D
 Östhammar D
 Östra Göinge D
 Övertorneå F, D

*) enbart diskett

